

SPLOŠNA MATURA IZ PREDMETA ANGLEŠČINA V LETU 2023

Poročilo DPK SM za angleščino

Vsebina

1	Struktura kandidatov.....	2
1.1	Struktura kandidatov pri splošni maturi – primerjava po letih	3
1.2	Struktura kandidatov pri izpitu splošne mature iz angleščine – primerjava po letih	4
1.3	Podrobnejša struktura kandidatov pri izpitu splošne mature iz angleščine v spomladanskem izpitnem roku 2023	7
2	Analiza dosežkov pri izpitu splošne mature iz angleščine v spomladanskem izpitnem roku 2023 .	10
2.1	Porazdelitev dosežkov po odstotnih točkah.....	10
2.2	Meje med ocenami	15
2.3	Porazdelitev dosežkov po (točkovnih) ocenah.....	17
3	Splošni podatki o kandidatih pri izpitu splošne mature iz angleščine v spomladanskem izpitnem roku 2023.....	21
4	Vsebinska analiza dosežkov za referenčno skupino SM	25
4.1	Vsebinska analiza dosežkov pri zunanjem in notranjem delu izpita	25
4.2	Vsebinska analiza dosežkov po posameznih delih izpita	28
4.3	Vsebinska analiza dosežkov po nalogah in vprašanjih.....	28
4.4	Najpogostejši nepravilni odgovori kandidatov.....	31
4.5	Mnenje zunanjih ocenjevalcev o nalogah in vprašanjih v izpitnih polah	32
5	Zunanje ocenjevanje in ugovori.....	33
5.1	Zunanje ocenjevanje	33
5.2	Ugovori na oceno in način izračuna izpitne ocene.....	33
6	Povzetek	34
6.1	Ocena uspeha kandidatov	34
6.2	Ocena kakovosti izpitnih pol.....	34
6.3	Druge ugotovitve	34

Avtorici:

Aleksandra Komadina, glavna ocenjevalka za angleščino

dr. Cvetka Sokolov, predsednica DPK SM za angleščino

Poročilo je potrdila DPK SM za angleščino na 117. redni seji 6. 10. 2023.

Ljubljana, september 2023

1 Struktura kandidatov

Statistične podatke za kandidate, ki so se udeležili **spomladanskega izpitnega roka splošne mature**, prikazujemo ločeno glede na njihovo strukturo:

a) **referenčno skupino SM** predstavljajo redni dijaki, ki prvič v celoti opravljajo splošno matura (brez kandidatov z maturitetnim tečajem, 21-letnikov, odraslih in kandidatov poklicne mature). Na dosežkih te skupine se postavljajo tudi meje med ocenami;

Okrajšava: ref. skup. SM;

b) **kandidate SM** (ref. skup. SM + ostali SM) predstavljajo tisti, ki opravljajo splošno matura (brez kandidatov poklicne mature, ki opravljajo posamezni izpit splošne mature). To so:

- referenčna skupina SM (redni dijaki, ki prvič v celoti opravljajo splošno matura) in
- **ostali SM**, to so:
 - kandidati z maturitetnim tečajem,
 - 21-letniki,
 - odrasli,
 - kandidati, ki popravljajo eno ali dve negativni oceni,
 - kandidati, ki opravljajo SM ponovno v celoti,
 - kandidati, ki opravljajo SM v dveh delih, in
 - kandidati, ki izboljšujejo oceno;

Okrajšava: kandidati SM;

c) **kandidate PM** (kandidati poklicne mature s posameznim izpitom pri splošni maturi) predstavljajo tisti, ki ob poklicni maturi (štirje predmeti) dodatno opravljajo posamezni izpit iz predmeta SM;

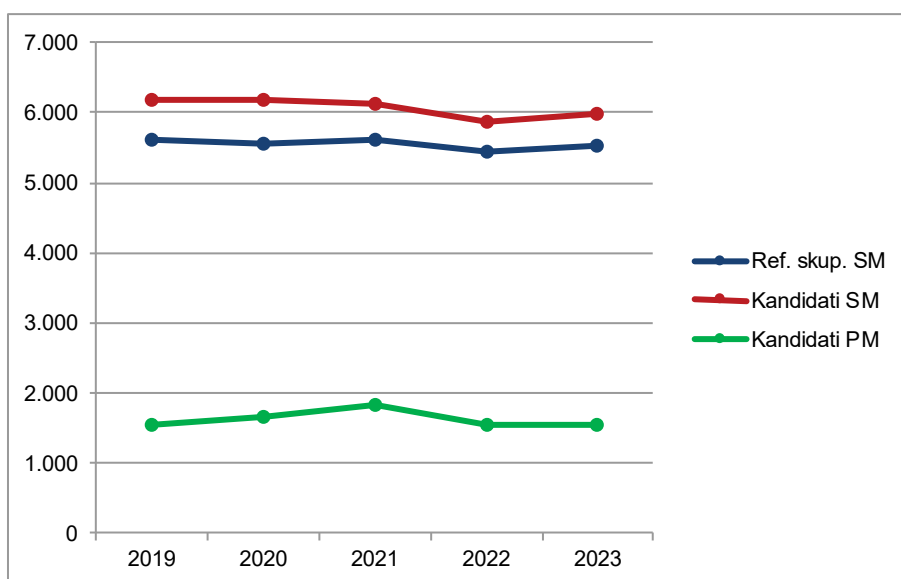
Okrajšava: kandidati PM.

1.1 Struktura kandidatov pri splošni maturi – primerjava po letih

Preglednica 1.1.1 in slika 1.1.1 prikazujeta primerjavo števila udeleženih kandidatov v spomladanskem izpitnem roku splošne mature v letih od 2019 do 2023. Primerjave so prikazane ločeno po strukturi kandidatov.

Preglednica 1.1.1: Udeleženi kandidati pri SM po strukturi – spomladanski izpitni roki 2019–2023

Leto	Ref. skup. SM	Kandidati SM	Kandidati PM
2019	5.600	6.185	1.560
2020	5.560	6.173	1.657
2021	5.615	6.134	1.846
2022	5.444	5.865	1.542
2023	5.539	5.970	1.558



Slika 1.1.1: Udeleženi kandidati pri SM po strukturi – spomladanski izpitni roki 2019–2023

Vir: Državni izpitni center, 2023

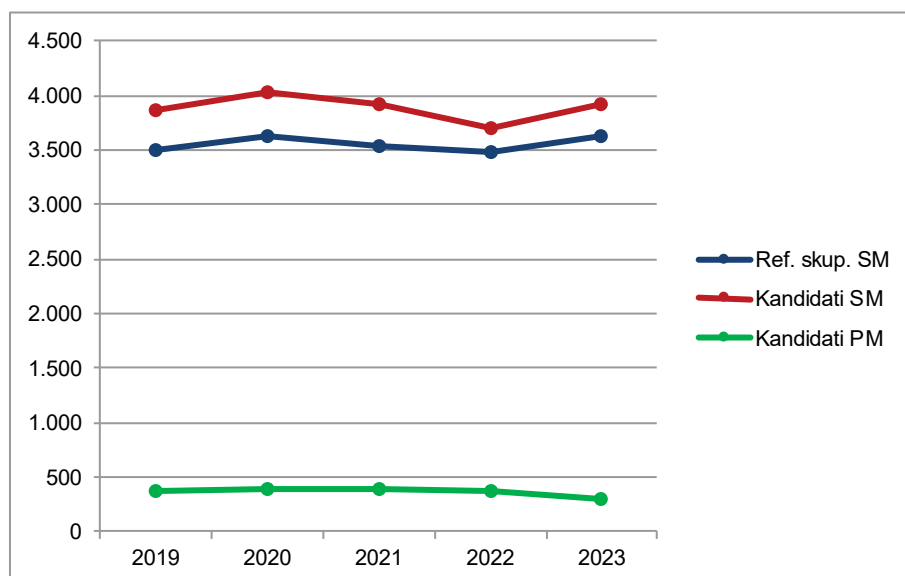
1.2 Struktura kandidatov pri izpitu splošne mature iz angleščine – primerjava po letih

Angleščina OR

Preglednica 1.2.1 in slika 1.2.1 prikazujeta primerjavo števila kandidatov, ki so opravljali angleščino na osnovni ravni (v nadaljevanju angleščina OR) v spomladanskem izpitnem roku splošne mature v letih od 2019 do 2023. Primerjave so prikazane ločeno po strukturi kandidatov.

Preglednica 1.2.1: Udeleženi kandidati pri izpitu SM iz angleščine OR po strukturi – spomladanski izpitni roki 2019–2023

Leto	Ref. skup. SM	Kandidati SM	Kandidati PM
2019	3.497	3.864	370
2020	3.634	4.030	385
2021	3.537	3.914	389
2022	3.475	3.703	372
2023	3.624	3.924	305



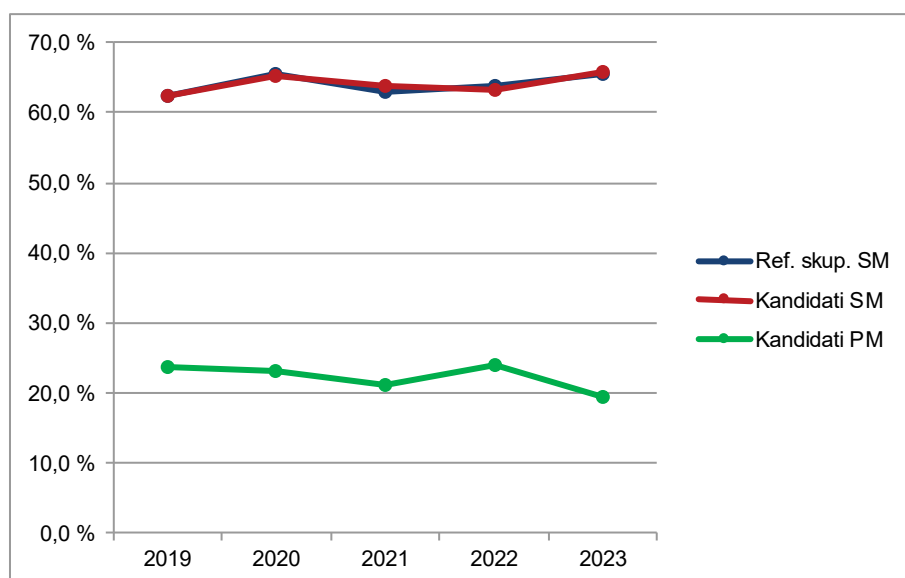
Slika 1.2.1: Udeleženi kandidati pri izpitu SM iz angleščine OR po strukturi – spomladanski izpitni roki 2019–2023

Vir: Državni izpitni center, 2023

Preglednica 1.2.2 in slika 1.2.2 prikazujeta primerjavo deleža kandidatov, ki so opravljali angleščino OR (preglednica 1.2.1), glede na udeležene kandidate v spomladanskem izpitnem roku splošne mature v letih od 2019 do 2023 (preglednica 1.1.1). Primerjave so prikazane ločeno po strukturi kandidatov.

Preglednica 1.2.2: *Delež udeleženih kandidatov pri izpitu SM iz angleščine OR po strukturi – spomladanski izpitni roki 2019–2023*

Leto	Ref. skup. SM	Kandidati SM	Kandidati PM
2019	62,4 %	62,5 %	23,7 %
2020	65,4 %	65,3 %	23,2 %
2021	63,0 %	63,8 %	21,1 %
2022	63,8 %	63,1 %	24,1 %
2023	65,4 %	65,7 %	19,6 %



Slika 1.2.2: *Delež udeleženih kandidatov pri izpitu SM iz angleščine OR po strukturi – spomladanski izpitni roki 2019–2023*

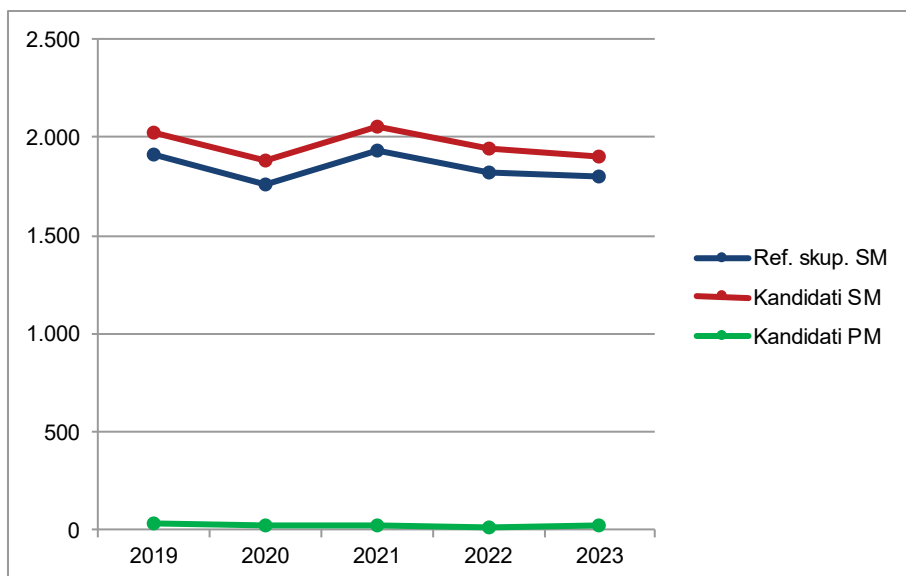
Vir: Državni izpitni center, 2023

Angleščina VR

Preglednica 1.2.3 in slika 1.2.3 prikazujeta primerjavo števila kandidatov, ki so opravljali angleščino na višji ravni (v nadaljevanju angleščina VR) v spomladanskem izpitnem roku splošne mature v letih od 2019 do 2023. Primerjave so prikazane ločeno po strukturi kandidatov.

Preglednica 1.2.3: *Udeleženi kandidati pri izpitu SM iz angleščine VR po strukturi – spomladanski izpitni roki 2019–2023*

Leto	Ref. skup. SM	Kandidati SM	Kandidati PM
2019	1.915	2.025	40
2020	1.758	1.879	28
2021	1.929	2.057	24
2022	1.824	1.948	16
2023	1.802	1.899	27



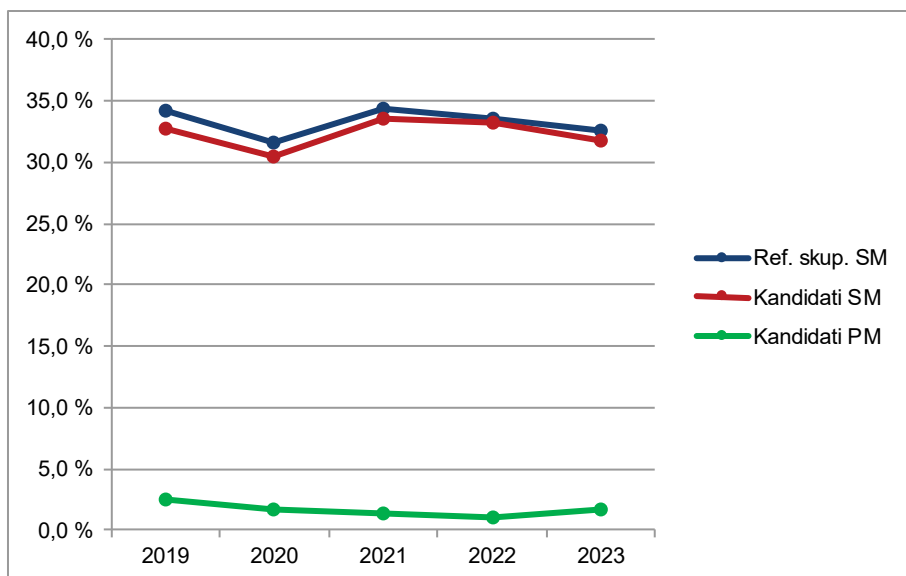
Slika 1.2.3: Udeleženi kandidati pri izpitu SM iz angleščine VR po strukturi – spomladanski izpitni roki 2019–2023

Vir: Državni izpitni center, 2023

Preglednica 1.2.4 in slika 1.2.4 prikazujeta primerjavo deleža kandidatov, ki so opravljali angleščino VR (preglednica 1.2.3), glede na udeležene kandidate v spomladanskem izpitnem roku splošne mature v letih od 2019 do 2023 (preglednica 1.1.1). Primerjave so prikazane ločeno po strukturi kandidatov.

Preglednica 1.2.4: Delež udeleženih kandidatov pri izpitu SM iz angleščine VR po strukturi – spomladanski izpitni roki 2019–2023

Leto	Ref. skup. SM	Kandidati SM	Kandidati PM
2019	34,2 %	32,7 %	2,6 %
2020	31,6 %	30,4 %	1,7 %
2021	34,4 %	33,5 %	1,3 %
2022	33,5 %	33,2 %	1,0 %
2023	32,5 %	31,8 %	1,7 %



Slika 1.2.4: Delež udeleženih kandidatov pri izpitu SM iz angleščine VR po strukturi – spomladanski izpitni roki 2019–2023

Vir: Državni izpitni center, 2023

1.3 Podrobnejša struktura kandidatov pri izpitu splošne mature iz angleščine v spomladanskem izpitnem roku 2023

Angleščina OR

Preglednica 1.3.1 in slika 1.3.1 prikazujeta število in delež kandidatov, ki so opravljali izpit splošne mature iz angleščine OR v spomladanskem izpitnem roku 2023. Podatki so prikazani po strukturi kandidatov. (Redni dijaki, ki prvič v celoti opravljajo splošno matura in predstavljajo referenčno skupino SM, so dodatno razdeljeni tudi na izobraževalne programe.)

Preglednica 1.3.1: Podrobnejša struktura kandidatov pri izpitu SM iz angleščine OR v spomladanskem izpitnem roku 2023

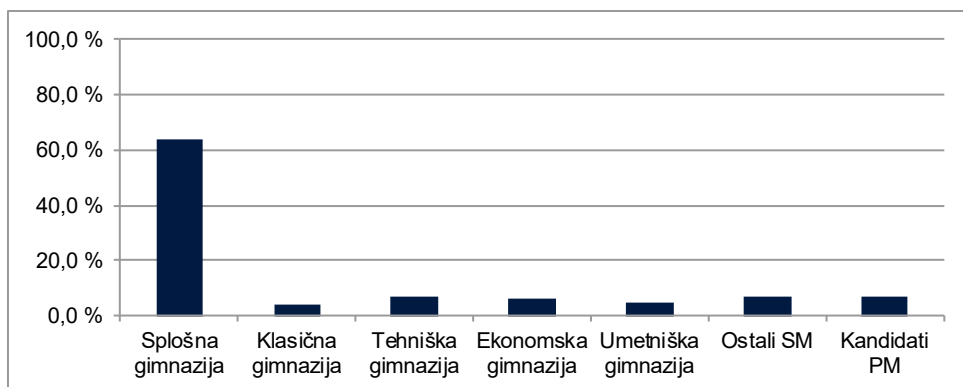
	Število	Delež
Splošna gimnazija	2.688	63,6 %
Klasična gimnazija	170	4,0 %
Gimnazija	2.858	67,6 %
Tehniška gimnazija	304	7,2 %
Ekonomska gimnazija	249	5,9 %
Umetniška gimnazija	213	5,0 %
Strokovna gimnazija	766	18,1 %
Ref. skup. SM	3.624	85,7 %
Ostali SM	300	7,1 %
Kandidati SM	3.924	92,8 %
Kandidati PM	305	7,2 %

gimnazija = splošna gimnazija + klasična gimnazija

strokovna gimnazija = tehniška gimnazija + ekonomska gimnazija + umetniška gimnazija

ref. skup. SM = gimnazija + strokovna gimnazija

kandidati SM = ref. skup. SM + ostali SM



Slika 1.3.1: Podrobnejša struktura kandidatov pri izpitu SM iz angleščine OR v spomladanskem izpitnem roku 2023

Vir: Državni izpitni center, 2023

Angleščina VR

Preglednica 1.3.2 in slika 1.3.2 prikazujeta število in delež kandidatov, ki so opravljali izpit splošne mature iz angleščine VR v spomladanskem izpitnem roku 2023. Podatki so prikazani po strukturi kandidatov. (Redni dijaki, ki prvič v celoti opravljajo splošno matura in predstavljajo referenčno skupino SM, so dodatno razdeljeni tudi na izobraževalne programe.)

Preglednica 1.3.2: Podrobnejša struktura kandidatov pri izpitu SM iz angleščine VR v spomladanskem izpitnem roku 2023

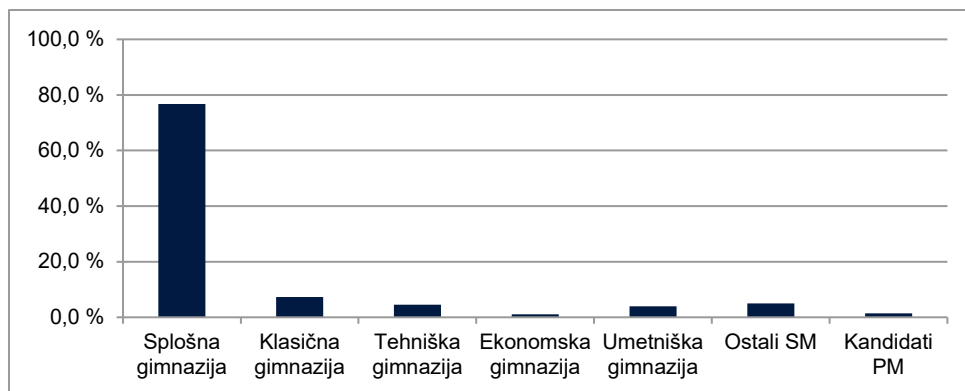
	Število	Delež
Splošna gimnazija	1.478	76,7 %
Klasična gimnazija	140	7,3 %
Gimnazija	1.618	84,0 %
Tehniška gimnazija	87	4,5 %
Ekonomska gimnazija	20	1,0 %
Umetniška gimnazija	77	4,0 %
Strokovna gimnazija	184	9,6 %
Ref. skup. SM	1.802	93,6 %
Ostali SM	97	5,0 %
Kandidati SM	1.899	98,6 %
Kandidati PM	27	1,4 %

gimnazija = splošna gimnazija + klasična gimnazija

strokovna gimnazija = tehniška gimnazija + ekonomska gimnazija + umetniška gimnazija

ref. skup. SM = gimnazija + strokovna gimnazija

kandidati SM = ref. skupina SM + ostali SM



Slika 1.3.2: Podrobnejša struktura kandidatov pri izpitu SM iz angleščine VR v spomladanskem izpitnem roku 2023

Vir: Državni izpitni center, 2023

2 Analiza dosežkov pri izpitu splošne mature iz angleščine v spomladanskem izpitnem roku 2023

2.1 Porazdelitev dosežkov po odstotnih točkah

Angleščina OR

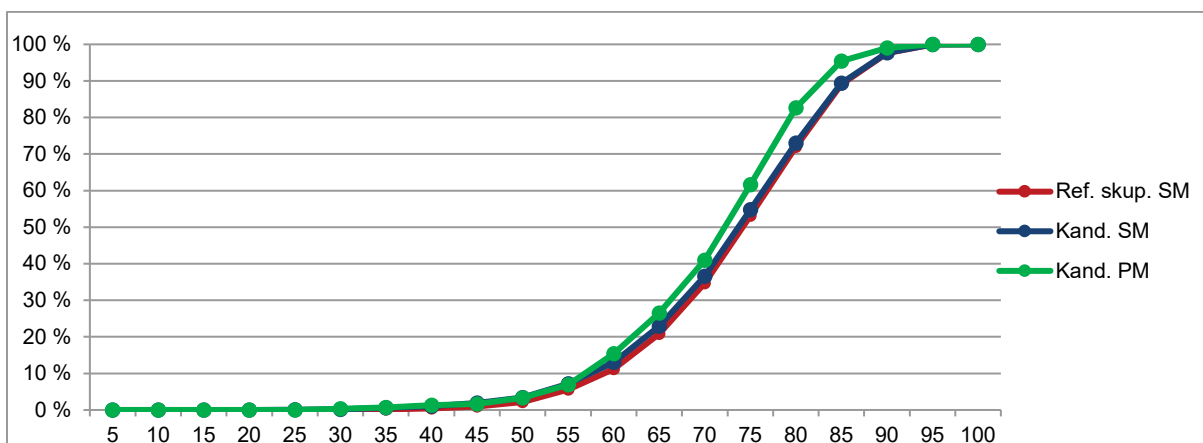
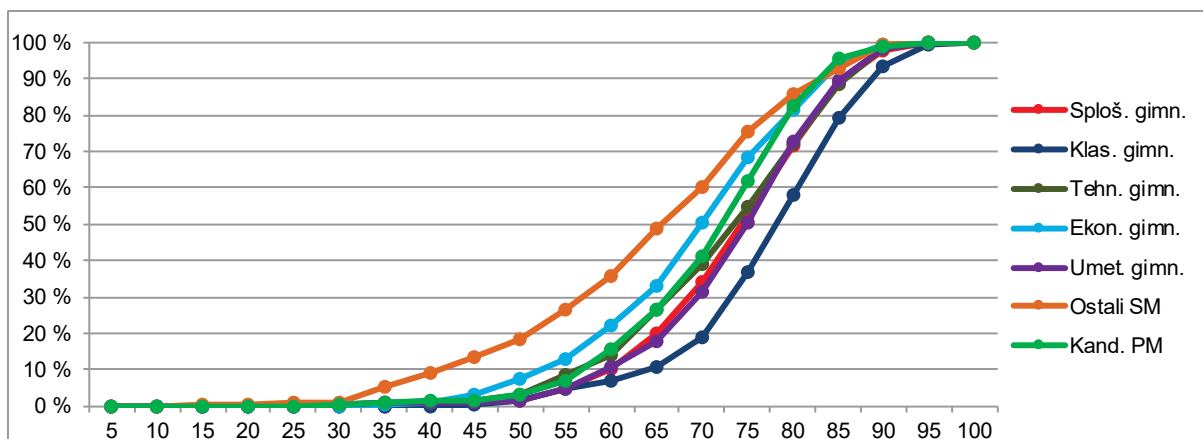
Preglednica 2.1.1 prikazuje porazdelitev kandidatov po doseženih odstotnih točkah pri angleščini OR v spomladanskem izpitnem roku SM 2023 v posamezne razrede/intervale, ki obsegajo pet odstotnih točk (tj. frekvenčna porazdelitev), preglednica 2.1.2 in slika 2.1.1 pa delež kandidatov, ki so dosegli manj odstotnih točk od zgornje meje razreda (tj. relativna kumulativna frekvenčna porazdelitev). Podatki so prikazani po strukturi kandidatov.

Preglednica 2.1.1: *Frekvenčna porazdelitev kandidatov po doseženih odstotnih točkah*

A	B	C	D=B+C	E	F	G	H=E+F+G	I	J=I+K	K	L
Odst. točke	Sploš. gimn.	Klas. gimn.	Gimn.	Tehn. gimn.	Ekon. gimn.	Umet. gimn.	Strok. gimn.	Ref. skup. SM	Kand. SM	Ostali SM	Kand. PM
0-5	0	0	0	0	0	0	0	0	0	0	0
6-10	0	0	0	0	0	0	0	0	0	0	0
11-15	0	0	0	0	0	0	0	0	1	1	0
16-20	0	0	0	0	0	0	0	0	0	0	0
21-25	0	0	0	1	0	0	1	1	2	1	0
26-30	0	0	0	0	0	1	1	1	2	1	1
31-35	2	0	2	1	1	1	3	5	17	12	1
36-40	5	0	5	1	1	0	2	7	19	12	2
41-45	13	1	14	2	5	0	7	21	34	13	1
46-50	26	1	27	4	11	1	16	43	58	15	5
51-55	80	6	86	17	14	7	38	124	149	25	11
56-60	148	4	152	16	23	13	52	204	231	27	26
61-65	262	6	268	38	27	15	80	348	387	39	34
66-70	375	14	389	39	44	29	112	501	536	35	44
71-75	508	31	539	47	44	40	131	670	715	45	63
76-80	513	36	549	54	33	48	135	684	715	31	64
81-85	465	36	501	49	32	36	117	618	640	22	39
86-90	225	24	249	30	13	18	61	310	329	19	11
91-95	66	10	76	5	1	4	10	86	88	2	3
96-100	0	1	1	0	0	0	0	1	1	0	0
SKUPAJ	2.688	170	2.858	304	249	213	766	3.624	3.924	300	305

Preglednica 2.1.2: *Relativna kumulativna frekvenčna porazdelitev kandidatov po doseženih odstotnih točkah*

A	B	C	D=B+C	E	F	G	H=E+F+G	I	J=I+K	K	L
Odst. točke	Sploš. gimn.	Klas. gimn.	Gimn.	Tehn. gimn.	Ekon. gimn.	Umet. gimn.	Strok. gimn.	Ref. skup. SM	Kand. SM	Ostali SM	Kand. PM
5	0 %	0 %	0 %	0 %	0 %	0 %	0 %	0 %	0 %	0 %	0 %
10	0 %	0 %	0 %	0 %	0 %	0 %	0 %	0 %	0 %	0 %	0 %
15	0 %	0 %	0 %	0 %	0 %	0 %	0 %	0 %	0 %	0 %	0 %
20	0 %	0 %	0 %	0 %	0 %	0 %	0 %	0 %	0 %	0 %	0 %
25	0 %	0 %	0 %	0 %	0 %	0 %	0 %	0 %	0 %	1 %	0 %
30	0 %	0 %	0 %	0 %	0 %	0 %	0 %	0 %	0 %	1 %	0 %
35	0 %	0 %	0 %	1 %	0 %	1 %	1 %	0 %	1 %	5 %	1 %
40	0 %	0 %	0 %	1 %	1 %	1 %	1 %	0 %	1 %	9 %	1 %
45	1 %	1 %	1 %	2 %	3 %	1 %	2 %	1 %	2 %	13 %	2 %
50	2 %	1 %	2 %	3 %	7 %	1 %	4 %	2 %	3 %	18 %	3 %
55	5 %	5 %	5 %	9 %	13 %	5 %	9 %	6 %	7 %	27 %	7 %
60	10 %	7 %	10 %	14 %	22 %	11 %	16 %	11 %	13 %	36 %	15 %
65	20 %	11 %	19 %	26 %	33 %	18 %	26 %	21 %	23 %	49 %	27 %
70	34 %	19 %	33 %	39 %	51 %	31 %	41 %	35 %	37 %	60 %	41 %
75	53 %	37 %	52 %	55 %	68 %	50 %	58 %	53 %	55 %	75 %	62 %
80	72 %	58 %	71 %	72 %	82 %	73 %	75 %	72 %	73 %	86 %	83 %
85	89 %	79 %	89 %	88 %	94 %	90 %	91 %	89 %	89 %	93 %	95 %
90	98 %	94 %	97 %	98 %	100 %	98 %	99 %	98 %	98 %	99 %	99 %
95	100 %	99 %	100 %	100 %	100 %	100 %	100 %	100 %	100 %	100 %	100 %
100	100 %	100 %	100 %	100 %	100 %	100 %	100 %	100 %	100 %	100 %	100 %



Slika 2.1.1: *Relativna kumulativna frekvenčna porazdelitev kandidatov po doseženih odstotnih točkah*

Vir: Državni izpitni center, 2023

Angleščina VR

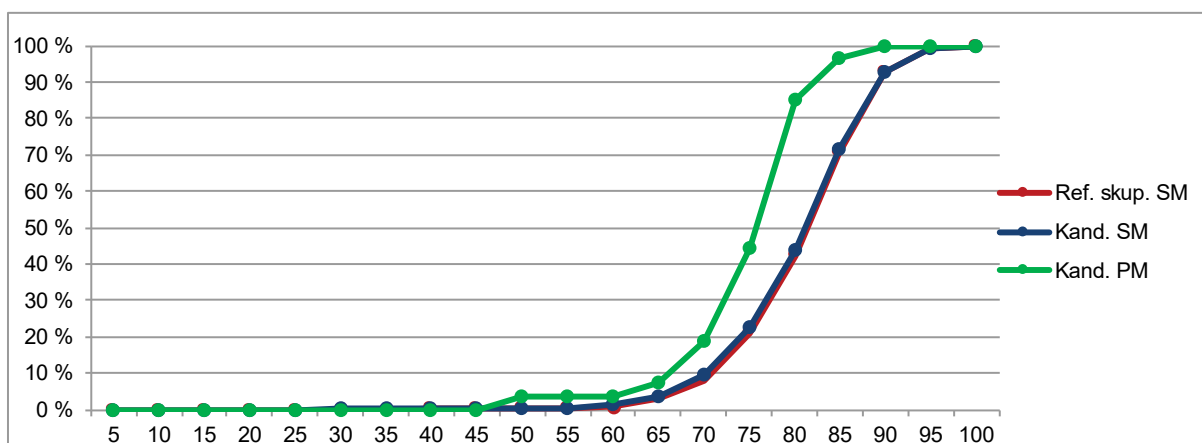
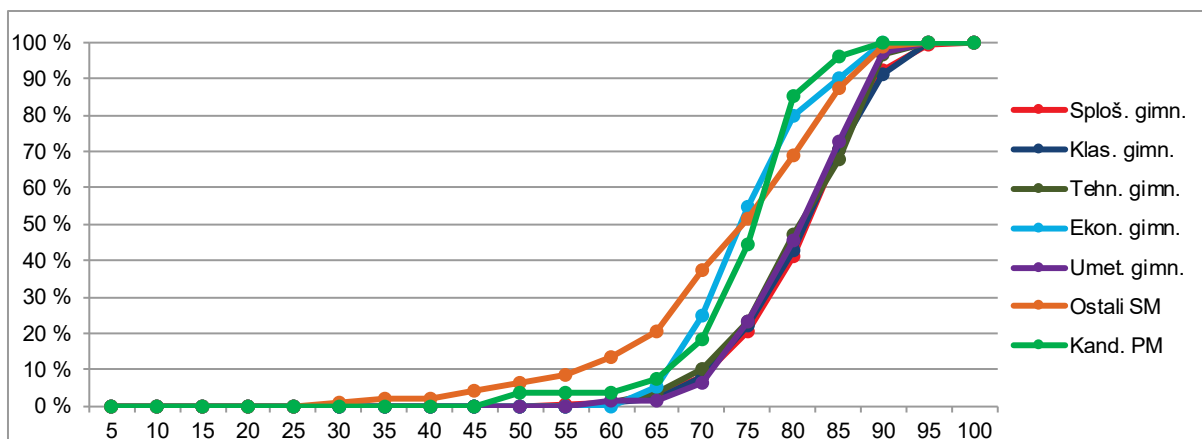
Preglednica 2.1.3 prikazuje porazdelitev kandidatov po doseženih odstotnih točkah pri angleščini VR v spomladanskem izpitnem roku SM 2023 v posamezne razrede, ki obsegajo pet odstotnih točk (tj. frekvenčna porazdelitev), preglednica 2.1.4 in slika 2.1.2 pa delež kandidatov, ki so dosegli manj odstotnih točk od zgornje meje razreda (tj. relativna kumulativna frekvenčna porazdelitev). Podatki so prikazani po podrobnejši strukturi kandidatov.

Preglednica 2.1.3: *Frekvenčna porazdelitev kandidatov po doseženih odstotnih točkah*

A	B	C	D=B+C	E	F	G	H=E+F+G	I	J=I+K	K	L
Odst. točke	Sploš. gimn.	Klas. gimn.	Gimn.	Tehn. gimn.	Ekon. gimn.	Umet. gimn.	Strok. gimn.	Ref. skup. SM	Kand. SM	Ostali SM	Kand. PM
0-5	0	0	0	0	0	0	0	0	0	0	0
6-10	0	0	0	0	0	0	0	0	0	0	0
11-15	0	0	0	0	0	0	0	0	0	0	0
16-20	0	0	0	0	0	0	0	0	0	0	0
21-25	0	0	0	0	0	0	0	0	0	0	0
26-30	0	0	0	0	0	0	0	0	1	1	0
31-35	0	0	0	0	0	0	0	0	1	1	0
36-40	1	0	1	0	0	0	0	1	1	0	0
41-45	0	0	0	0	0	0	0	0	2	2	0
46-50	0	0	0	0	0	0	0	0	2	2	1
51-55	1	0	1	0	0	0	0	1	3	2	0
56-60	11	1	12	1	0	1	2	14	19	5	0
61-65	30	2	32	2	1	0	3	35	42	7	1
66-70	74	8	82	6	4	4	14	96	112	16	3
71-75	182	20	202	11	6	13	30	232	246	14	7
76-80	311	29	340	21	5	17	43	383	400	17	11
81-85	431	39	470	18	2	21	41	511	529	18	3
86-90	320	29	349	25	2	19	46	395	406	11	1
91-95	108	12	120	3	0	2	5	125	126	1	0
96-100	9	0	9	0	0	0	0	9	9	0	0
SKUPAJ	1.478	140	1.618	87	20	77	184	1.802	1.899	97	27

Preglednica 2.1.4: *Relativna kumulativna frekvenčna porazdelitev kandidatov po doseženih odstotnih točkah*

A	B	C	D=B+C	E	F	G	H=E+F+G	I	J=I+K	K	L
Odst. točke	Sploš. gimn.	Klas. gimn.	Gimn.	Tehn. gimn.	Ekon. gimn.	Umet. gimn.	Strok. gimn.	Ref. skup. SM	Kand. SM	Ostali SM	Kand. PM
5	0 %	0 %	0 %	0 %	0 %	0 %	0 %	0 %	0 %	0 %	0 %
10	0 %	0 %	0 %	0 %	0 %	0 %	0 %	0 %	0 %	0 %	0 %
15	0 %	0 %	0 %	0 %	0 %	0 %	0 %	0 %	0 %	0 %	0 %
20	0 %	0 %	0 %	0 %	0 %	0 %	0 %	0 %	0 %	0 %	0 %
25	0 %	0 %	0 %	0 %	0 %	0 %	0 %	0 %	0 %	0 %	0 %
30	0 %	0 %	0 %	0 %	0 %	0 %	0 %	0 %	0 %	1 %	0 %
35	0 %	0 %	0 %	0 %	0 %	0 %	0 %	0 %	0 %	2 %	0 %
40	0 %	0 %	0 %	0 %	0 %	0 %	0 %	0 %	0 %	2 %	0 %
45	0 %	0 %	0 %	0 %	0 %	0 %	0 %	0 %	0 %	4 %	0 %
50	0 %	0 %	0 %	0 %	0 %	0 %	0 %	0 %	0 %	6 %	4 %
55	0 %	0 %	0 %	0 %	0 %	0 %	0 %	0 %	1 %	8 %	4 %
60	1 %	1 %	1 %	1 %	0 %	1 %	1 %	1 %	2 %	13 %	4 %
65	3 %	2 %	3 %	3 %	5 %	1 %	3 %	3 %	4 %	21 %	7 %
70	8 %	8 %	8 %	10 %	25 %	6 %	10 %	8 %	10 %	37 %	19 %
75	20 %	22 %	20 %	23 %	55 %	23 %	27 %	21 %	23 %	52 %	44 %
80	41 %	43 %	41 %	47 %	80 %	45 %	50 %	42 %	44 %	69 %	85 %
85	70 %	71 %	70 %	68 %	90 %	73 %	72 %	71 %	72 %	88 %	96 %
90	92 %	91 %	92 %	97 %	100 %	97 %	97 %	93 %	93 %	99 %	100 %
95	99 %	100 %	99 %	100 %	100 %	100 %	100 %	100 %	100 %	100 %	100 %
100	100 %	100 %	100 %	100 %	100 %	100 %	100 %	100 %	100 %	100 %	100 %



Slika 2.1.2: Relativna kumulativna frekvenčna porazdelitev kandidatov po doseženih odstotnih točkah

Vir: Državni izpitni center, 2023

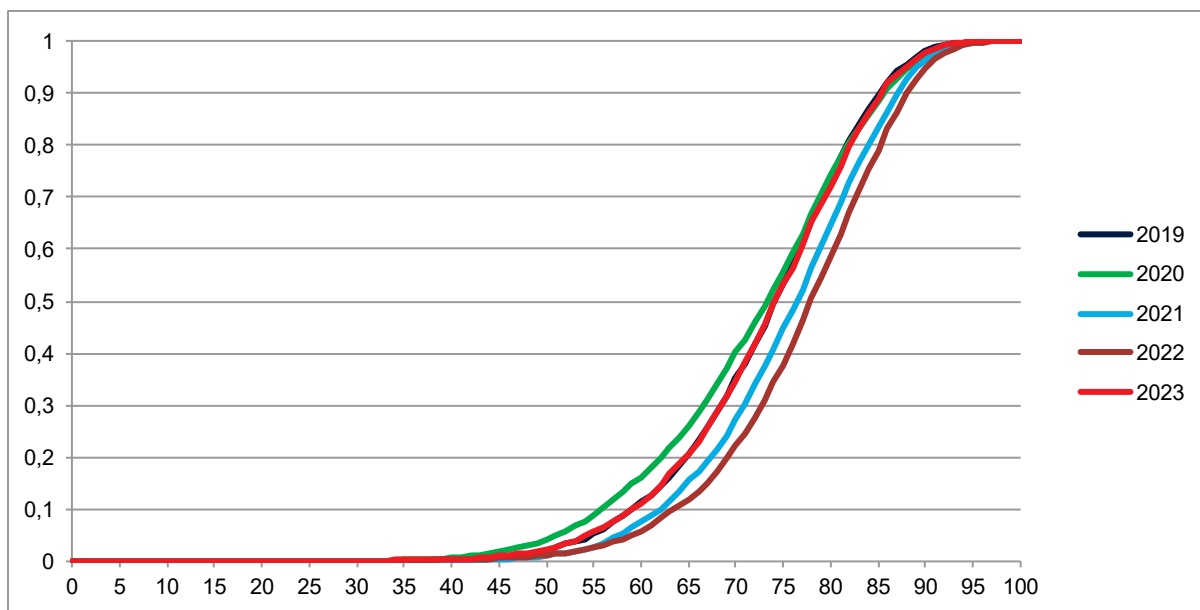
2.2 Meje med ocenami

Angleščina OR

Preglednica 2.2.1 prikazuje primerjavo mej med ocenami v letih od 2019 do 2023, slika 2.2.1 pa kumulativno frekvenčno porazdelitev kandidatov po doseženih odstotnih točkah za referenčno skupino SM, na kateri se postavljajo meje med ocenami.

Preglednica 2.2.1: Meje med ocenami za zadnjih pet let

Leto	Ocene			
	2	3	4	5
2019	50	62	74	86
2020	50	62	74	86
2021	50	62	74	86
2022	50	64	76	88
2023	50	62	74	86



Slika 2.2.1: Kumulativna frekvenčna porazdelitev kandidatov po doseženih odstotnih točkah – referenčna skupina SM

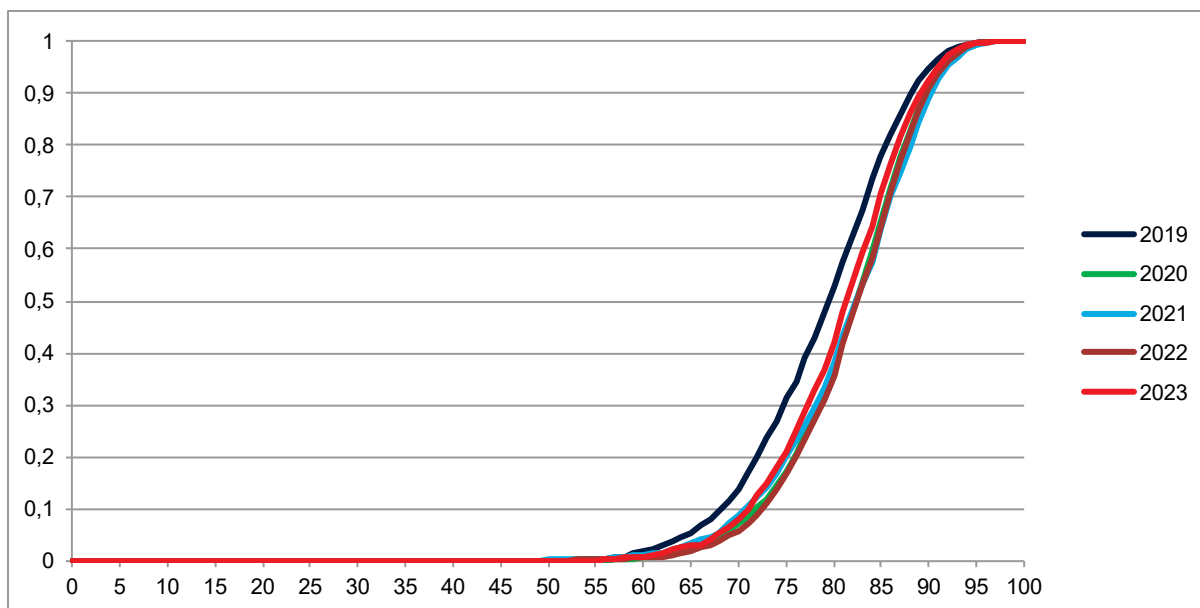
Vir: Državni izpitni center, 2023

Angleščina VR

Preglednica 2.2.2 prikazuje primerjavo mej med točkovnimi ocenami v letih od 2019 do 2023, slika 2.2.2 pa kumulativno frekvenčno porazdelitev kandidatov po doseženih odstotnih točkah za referenčno skupino SM, na kateri se postavljajo meje med točkovnimi ocenami.

Preglednica 2.2.2: Meje med točkovnimi ocenami za zadnjih pet let

Leto	Točkovne ocene						
	2	3	4	5	6	7	8
2019	50	61	66	72	78	84	89
2020	50	62	68	74	80	86	91
2021	50	62	68	74	80	86	91
2022	50	62	68	74	80	86	91
2023	50	62	68	74	80	85	90



Slika 2.2.2: Kumulativna frekvenčna porazdelitev kandidatov po doseženih odstotnih točkah – referenčna skupina SM

Vir: Državni izpitni center, 2023

2.3 Porazdelitev dosežkov po (točkovnih) ocenah

Angleščina OR

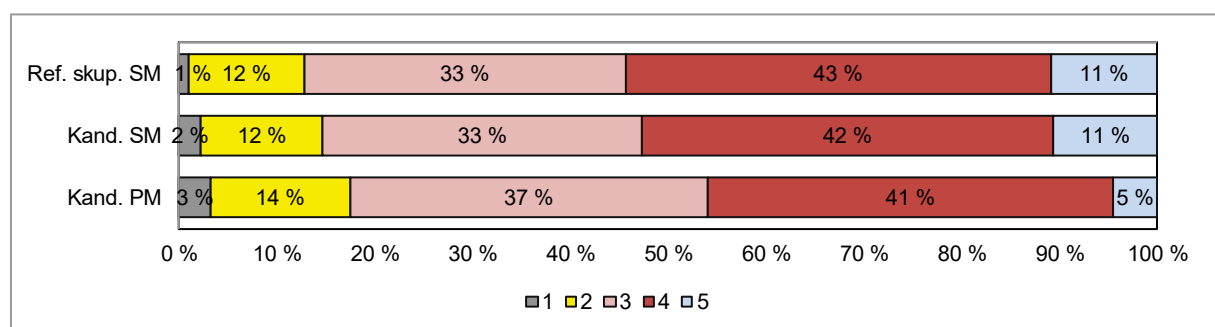
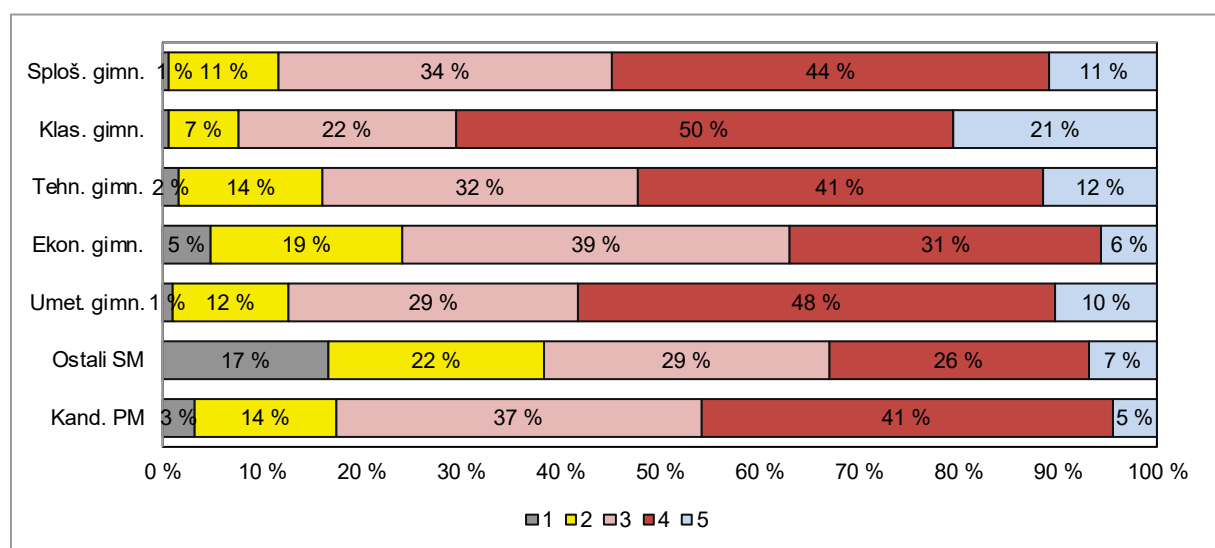
Preglednica 2.3.1 prikazuje porazdelitev kandidatov po ocenah pri angleščini OR v spomladanskem izpitnem roku SM 2023 (tj. frekvenčna porazdelitev), preglednica 2.3.2 in slika 2.3.1 pa delež kandidatov s posameznimi ocenami (tj. relativna frekvenčna porazdelitev). Podatki so prikazani po podrobnejši strukturi kandidatov.

Preglednica 2.3.1: Frekvenčna porazdelitev kandidatov po ocenah

A	B	C	D=B+C	E	F	G	H=E+F+G	I	J=I+K	K	L
Ocena	Sploš. gimn.	Klas. gimn.	Gimn.	Tehn. gimn.	Ekon. gimn.	Umet. gimn.	Strok. gimn.	Ref. skup. SM	Kand. SM	Ostali SM	Kand. PM
1	18	1	19	5	12	2	19	38	88	50	10
2	295	12	307	44	48	25	117	424	489	65	43
3	901	37	938	96	97	62	255	1.193	1.279	86	112
4	1.183	85	1.268	124	78	102	304	1.572	1.650	78	126
5	291	35	326	35	14	22	71	397	418	21	14
Uspešni	2.670	169	2.839	299	237	211	747	3.586	3.836	250	295
Skupaj	2.688	170	2.858	304	249	213	766	3.624	3.924	300	305

Preglednica 2.3.2: *Relativna frekvenčna porazdelitev kandidatov po ocenah*

A	B	C	D=B+C	E	F	G	H=E+F+G	I	J=I+K	K	L
Ocena	Sploš. gimn.	Klas. gimn.	Gimn.	Tehn. gimn.	Ekon. gimn.	Umet. gimn.	Strok. gimn.	Ref. skup. SM	Kand. SM	Ostali SM	Kand. PM
1	1 %	1 %	1 %	2 %	5 %	1 %	2 %	1 %	2 %	17 %	3 %
2	11 %	7 %	11 %	14 %	19 %	12 %	15 %	12 %	12 %	22 %	14 %
3	34 %	22 %	33 %	32 %	39 %	29 %	33 %	33 %	33 %	29 %	37 %
4	44 %	50 %	44 %	41 %	31 %	48 %	40 %	43 %	42 %	26 %	41 %
5	11 %	21 %	11 %	12 %	6 %	10 %	9 %	11 %	11 %	7 %	5 %
Uspešni	99 %	99 %	99 %	98 %	95 %	99 %	98 %	99 %	98 %	83 %	97 %
Skupaj	100 %	100 %	100 %	100 %	100 %	100 %	100 %	100 %	100 %	100 %	100 %



Slika 2.3.1: *Relativna frekvenčna porazdelitev kandidatov po ocenah*

Vir: Državni izpitni center, 2023

Angleščina VR

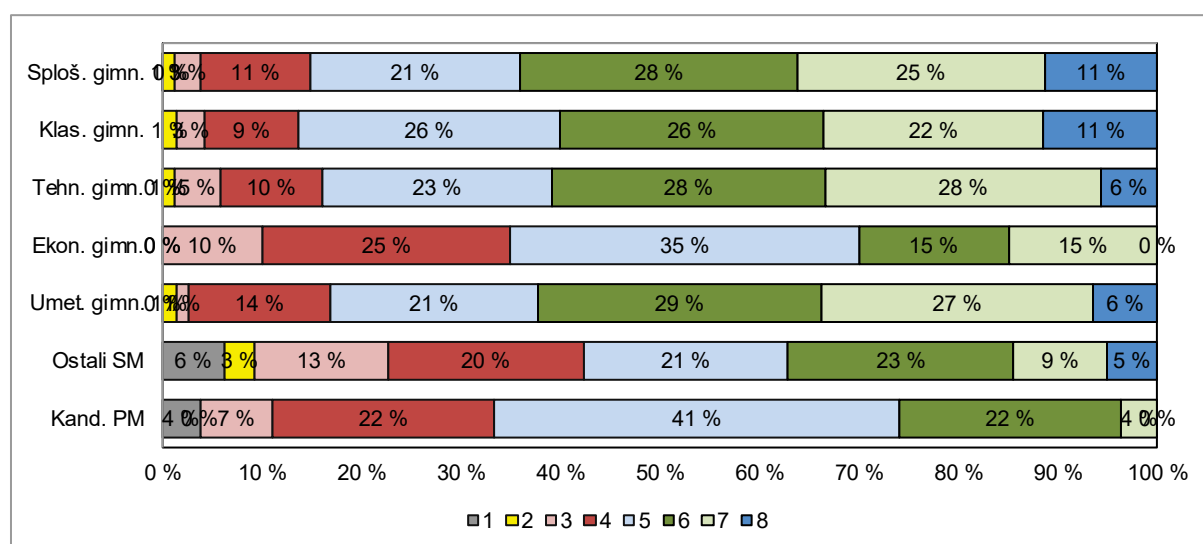
Preglednica 2.3.3 prikazuje porazdelitev kandidatov po točkovnih ocenah pri angleščini VR v spomladanskem izpitnem roku SM 2023 (tj. frekvenčna porazdelitev), preglednica 2.3.4 in slika 2.3.2 pa delež kandidatov s posameznimi točkovnimi ocenami (tj. relativna frekvenčna porazdelitev). Podatki so prikazani po podrobnejši strukturi kandidatov.

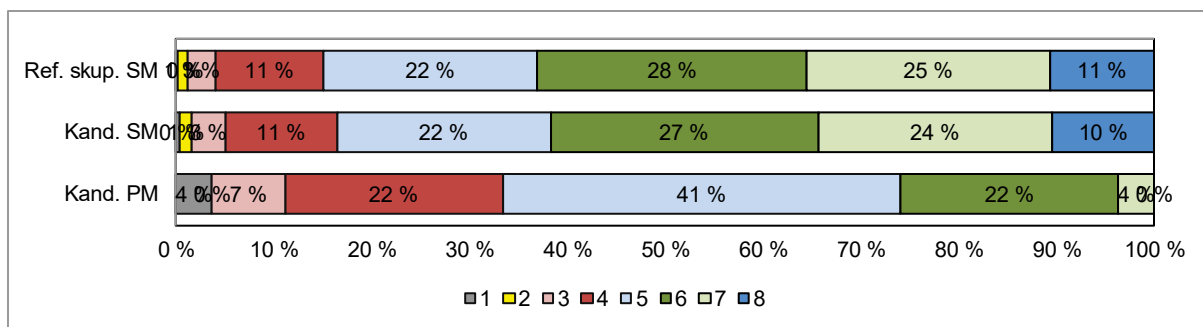
Preglednica 2.3.3: *Frekvenčna porazdelitev kandidatov po točkovnih ocenah*

A	B	C	D=B+C	E	F	G	H=E+F+G	I	J=I+K	K	L
Ocena	Sploš. gimn.	Klas. gimn.	Gimn.	Tehn. gimn.	Ekon. gimn.	Umet. gimn.	Strok. gimn.	Ref. skup. SM	Kand. SM	Ostali SM	Kand. PM
1	1	0	1	0	0	0	0	1	7	6	1
2	17	2	19	1	0	1	2	21	24	3	0
3	39	4	43	4	2	1	7	50	63	13	2
4	161	13	174	9	5	11	25	199	218	19	6
5	314	37	351	20	7	16	43	394	414	20	11
6	411	37	448	24	3	22	49	497	519	22	6
7	367	31	398	24	3	21	48	446	455	9	1
8	168	16	184	5	0	5	10	194	199	5	0
Uspešni	1.477	140	1.617	87	20	77	184	1.801	1.892	91	26
Skupaj	1.478	140	1.618	87	20	77	184	1.802	1.899	97	27

Preglednica 2.3.4: *Relativna frekvenčna porazdelitev kandidatov po točkovnih ocenah*

A	B	C	D=B+C	E	F	G	H=E+F+G	I	J=I+K	K	L
Ocena	Sploš. gimn.	Klas. gimn.	Gimn.	Tehn. gimn.	Ekon. gimn.	Umet. gimn.	Strok. gimn.	Ref. skup. SM	Kand. SM	Ostali SM	Kand. PM
1	0 %	0 %	0 %	0 %	0 %	0 %	0 %	0 %	0 %	6 %	4 %
2	1 %	1 %	1 %	1 %	0 %	1 %	1 %	1 %	1 %	3 %	0 %
3	3 %	3 %	3 %	5 %	10 %	1 %	4 %	3 %	3 %	13 %	7 %
4	11 %	9 %	11 %	10 %	25 %	14 %	14 %	11 %	11 %	20 %	22 %
5	21 %	26 %	22 %	23 %	35 %	21 %	23 %	22 %	22 %	21 %	41 %
6	28 %	26 %	28 %	28 %	15 %	29 %	27 %	28 %	27 %	23 %	22 %
7	25 %	22 %	25 %	28 %	15 %	27 %	26 %	25 %	24 %	9 %	4 %
8	11 %	11 %	11 %	6 %	0 %	6 %	5 %	11 %	10 %	5 %	0 %
Uspešni	100 %	100 %	100 %	100 %	100 %	100 %	100 %	100 %	100 %	94 %	96 %
Skupaj	100 %	100 %	100 %	100 %	100 %	100 %	100 %	100 %	100 %	100 %	100 %





Slika 2.3.2: *Relativna frekvenčna porazdelitev kandidatov po točkovnih ocenah*

Vir: Državni izpitni center, 2023

3 Splošni podatki o kandidatih pri izpitu splošne mature iz angleščine v spomladanskem izpitnem roku 2023

V preglednici 3.1 so zbrani splošni podatki (tj. statistike) o kandidatih, ki so opravljali izpit SM iz angleščine OR v spomladanskem izpitnem roku 2023, v preglednici 3.2 pa splošni podatki za kandidate, ki so opravljali izpit SM iz angleščine VR v spomladanskem izpitnem roku 2023.

Preglednica 3.1: Splošni podatki o kandidatih pri izpitu SM iz angleščine OR v spomladanskem izpitnem roku 2023

A	B	C	D=B+C	E	F	G	H=E+F+G	I	J=I+K	K	L
	Sploš. gimn.	Klas. gimn.	Gimn.	Tehn. gimn.	Ekon. gimn.	Umet. gimn.	Strok. gimn.	Ref. skup. SM	Kand. SM	Ostali SM	Kand. PM
Število kandidatov	2688,00	170,00	2858,00	304,00	249,00	213,00	766,00	3624,00	3924,00	300,00	305,00
Povprečni splošni uspeh pri SM*	18,89	20,39	18,98	18,14	16,22	18,39	17,66	18,72	18,67	16,63	-
Povprečni uspeh v 4. letniku SŠ	3,72	3,88	3,73	3,80	3,53	3,86	3,73	3,73	3,70	2,96	-
Povprečni uspeh v 3. letniku SŠ	3,73	3,93	3,75	3,90	3,66	3,94	3,83	3,76	3,74	3,22	-
Povprečna ocena pri predmetu SM	3,53	3,83	3,55	3,46	3,14	3,55	3,38	3,51	3,46	2,85	3,30
Povprečna originalna ocena pri predmetu SM**	3,53	3,82	3,55	3,45	3,12	3,55	3,37	3,51	3,46	2,84	3,30
Povprečno število odstotnih točk pri predmetu SM	73,78	77,51	74,01	72,54	69,16	73,77	71,78	73,54	72,84	64,42	71,25
Mediana odstotnega števila točk pri predmetu SM	75,00	79,00	75,00	74,00	70	75	73,00	75,00	74,00	66,00	73,00
Standardni odklon odstotnih točk pri predmetu SM	9,95	9,88	9,98	11,41	11,36	10,12	11,20	10,29	11,01	15,17	10,43
Povprečna ocena pri predmetu v 4. letniku SŠ	3,47	3,71	3,49	3,62	3,36	3,44	3,48	3,49	3,46	3,01	4,30
Povprečna ocena pri predmetu v 3. letniku SŠ	3,44	3,59	3,45	3,58	3,47	3,38	3,49	3,46	3,44	3,11	4,28
Korelacija splošnega uspeha pri SM in ocene pri predmetu SM*	0,52	0,46	0,52	0,51	0,47	0,55	0,52	0,52	0,52	0,51	-
Korelacija splošnega uspeha pri SM in uspeha v 4. letniku SŠ*	0,75	0,72	0,75	0,66	0,71	0,71	0,69	0,73	0,72	0,61	-
Korelacija splošnega uspeha pri SM in uspeha v 3. letniku SŠ*	0,69	0,69	0,69	0,64	0,65	0,68	0,65	0,67	0,66	0,46	-
Korelacija ocene pri predmetu SM in uspeha v 4. letniku SŠ***	0,34	0,23	0,33	0,23	0,37	0,37	0,33	0,33	0,35	0,36	-
Korelacija ocene pri predmetu SM in uspeha v 3. letniku SŠ***	0,34	0,23	0,33	0,23	0,37	0,37	0,33	0,33	0,35	0,36	-
Korelacija ocene pri predmetu SM in ocene pri predmetu v 4. letniku SŠ***	0,60	0,54	0,60	0,56	0,63	0,66	0,61	0,60	0,60	0,56	0,43
Korelacija ocene pri predmetu SM in ocene pri predmetu v 3. letniku SŠ***	0,53	0,56	0,53	0,56	0,55	0,49	0,53	0,52	0,53	0,52	0,42
Korelacija notranjega in zunanjega dela pri SM	0,47	0,64	0,48	0,57	0,41	0,54	0,47	0,48	0,45	0,37	0,39
Odstotek neuspešnih s PP	0,67	0,59	0,66	1,64	4,82	0,94	2,48	1,05	2,24	16,67	3,28
Odstotek neuspešnih brez PP	1,26	1,18	1,26	2,96	6,43	0,94	3,52	1,74	2,93	17,33	3,28

Preglednica 3.2: Splošni podatki o kandidatih pri izpitu SM iz angleščine VR v spomladanskem izpitnem roku 2023

A	B	C	D=B+C	E	F	G	H=E+F+G	I	J=I+K	K	L
	Sploš. gimn.	Klas. gimn.	Gimn.	Tehn. gimn.	Ekon. gimn.	Umet. gimn.	Strok. gimn.	Ref. skup. SM	Kand. SM	Ostali SM	Kand. PM
Število kandidatov	1478,00	140,00	1618,00	87,00	20,00	77,00	184,00	1802,00	1899,00	97,00	27,00
Povprečni splošni uspeh pri SM*	24,36	23,91	24,32	22,20	19,84	21,55	21,68	24,06	23,94	20,81	-
Povprečni uspeh v 4. letniku SŠ	4,31	4,19	4,30	3,98	4,30	4,09	4,06	4,28	4,26	3,88	-
Povprečni uspeh v 3. letniku SŠ	4,25	4,22	4,25	4,01	4,30	4,16	4,10	4,24	4,22	3,89	-
Povprečna točkovna ocena pri predmetu SM	5,92	5,86	5,91	5,77	5,00	5,82	5,71	5,89	5,83	4,76	4,78
Povprečna originalna točkovna ocena pri predmetu SM**	5,92	5,86	5,91	5,77	5,00	5,82	5,71	5,89	5,83	4,67	4,78
Povprečno število odstotnih točk pri predmetu SM	81,19	80,98	81,17	80,44	75,79	80,55	79,98	81,05	80,64	72,97	74,82
Mediana odstotnega števila točk pri predmetu SM	82	81	82	81	75	81	80,5	82	82	75	76
Standardni odklon odstotnih točk pri predmetu SM	7,24	7,14	7,23	7,13	6,21	6,71	6,99	7,21	7,77	12,39	7,24
Povprečna ocena pri predmetu v 4. letniku SŠ	4,44	4,38	4,43	4,46	4,70	4,31	4,42	4,43	4,42	4,10	4,70
Povprečna ocena pri predmetu v 3. letniku SŠ	4,41	4,26	4,39	4,25	4,55	4,27	4,29	4,38	4,37	3,88	4,47
Korelacija splošnega uspeha pri SM in točkovne ocene pri predmetu SM*	0,61	0,66	0,61	0,64	-	0,67	0,65	0,61	0,61	0,52	-
Korelacija splošnega uspeha pri SM in uspeha v 4. letniku SŠ*	0,73	0,78	0,73	0,61	-	0,74	0,60	0,72	0,71	0,59	-
Korelacija splošnega uspeha pri SM in uspeha v 3. letniku SŠ*	0,68	0,71	0,68	0,70	-	0,70	0,63	0,68	0,67	0,54	-
Korelacija točkovne ocene pri predmetu SM in uspeha v 4. letniku SŠ***	0,30	0,39	0,31	0,14	-	0,37	0,19	0,30	0,31	0,40	-
Korelacija točkovne ocene pri predmetu SM in uspeha v 3. letniku SŠ***	0,30	0,39	0,31	0,14	-	0,37	0,19	0,30	0,31	0,40	-
Korelacija točkovne ocene pri predmetu SM in ocene pri predmetu v 4. letniku SŠ***	0,48	0,54	0,48	0,41	-	0,29	0,29	0,46	0,47	0,48	-
Korelacija točkovne ocene pri predmetu SM in ocene pri predmetu v 3. letniku SŠ***	0,40	0,55	0,41	0,40	-	0,32	0,32	0,40	0,42	0,47	-
Korelacija notranjega in zunanjšega dela pri SM	0,38	0,34	0,38	0,23	-	0,22	0,16	0,36	0,35	0,40	-
Odstotek neuspešnih s PP	0,07	0,00	0,06	0,00	0,00	0,00	0,00	0,06	0,37	6,19	3,70
Odstotek neuspešnih brez PP	0,07	0,00	0,06	0,00	0,00	0,00	0,00	0,06	0,37	6,19	3,70

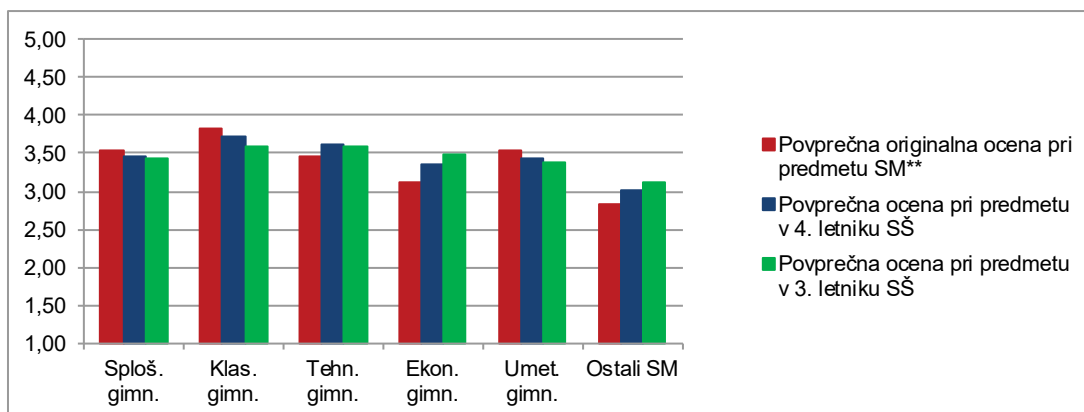
*Pri izračunu povprečnega splošnega uspeha pri SM so upoštevani samo uspešni kandidati (10 točk ali več). Enako velja tudi za korelacije s splošnim uspehom pri SM.

**Originalna (točkovna) ocena je ocena pri predmetu SM, izračunana iz odstotnih točk, brez upoštevanja PP (pogojno pozitivne), ocenjevanja na OR namesto VR ali upoštevanja ocene iz prejšnjega roka.

***Korelacija z oceno pri predmetu SM se računa z originalno (točkovno) oceno pri predmetu SM.

Če je manj kakor 30 popolnih parov podatkov, se korelacija ne izračuna.

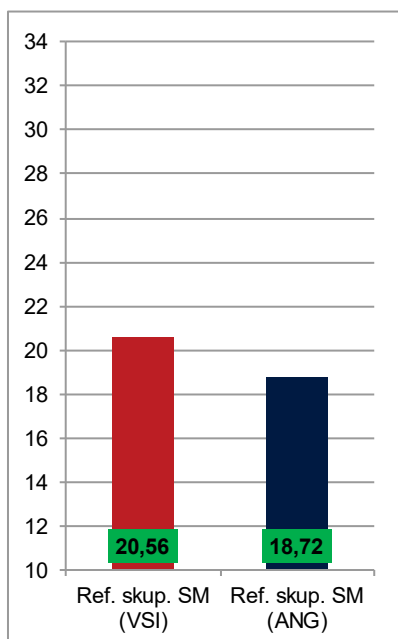
Slika 3.1 prikazuje primerjavo povprečne originalne ocene pri izpitu SM iz angleščine OR in povprečnih ocen iz angleščine v 4. in 3. letniku srednje šole. Podatki so prikazani po podrobnejši strukturi kandidatov.



Slika 3.1: Povprečne ocene pri izpitu SM iz angleščine OR

Vir: Državni izpitni center, 2023

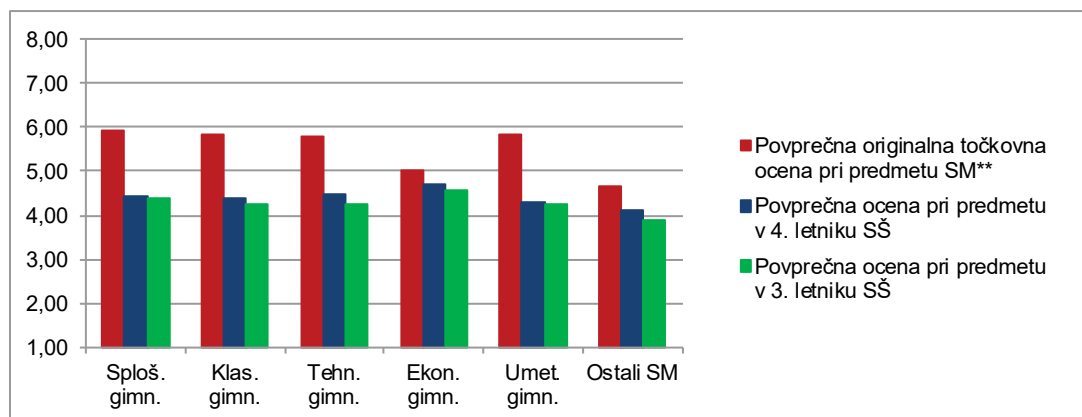
Slika 3.2 prikazuje primerjavo povprečnega splošnega uspeha vseh gimnazijcev, ki so v spomladanskem izpitnem roku 2023 prvič v celoti opravljali splošno maturo (ref. skup. SM – VSI), in gimnazijcev, ki so v tem izpitnem roku prvič v celoti opravljali izpit SM iz angleščine OR (ref. skup. SM – ANG OR).



Slika 3.2: Povprečni splošni uspeh pri SM in pri izpitu SM iz angleščine OR

Vir: Državni izpitni center, 2023

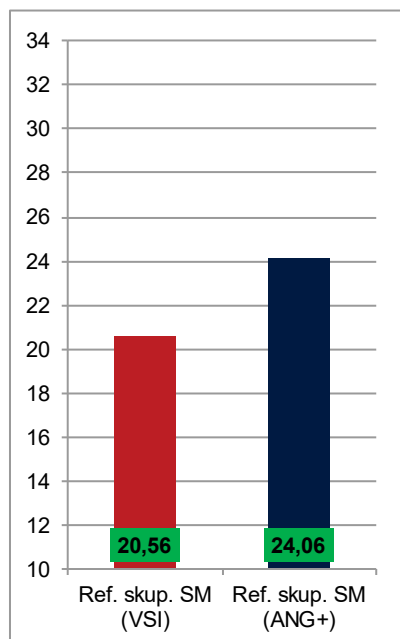
Slika 3.3 prikazuje primerjavo povprečne originalne točkovne ocene pri izpitu SM iz angleščine VR in povprečnih ocen iz angleščine v 4. in 3. letniku srednje šole. Podatki so prikazani po podrobnejši strukturi kandidatov.



Slika 3.3: Povprečne (točkovne) ocene pri izpitu SM iz angleščine VR

Vir: Državni izpitni center, 2023

Slika 3.4 prikazuje primerjavo povprečnega splošnega uspeha vseh gimnazijcev, ki so v spomladanskem izpitnem roku 2023 prvič v celoti opravljali splošno maturo (ref. skup. SM – VSI), in gimnazijcev, ki so v tem izpitnem roku prvič v celoti opravljali izpit SM iz angleščine VR (ref. skup. SM – ANG VR).



Slika 3.4: Povprečni splošni uspeh pri SM in pri izpitu SM iz angleščine VR

Vir: Državni izpitni center, 2023

4 Vsebinska analiza dosežkov za referenčno skupino SM

4.1 Vsebinska analiza dosežkov pri zunanjem in notranjem delu izpita

Angleščina OR

Preglednica 4.1.1 prikazuje osnovne statistične podatke za referenčno skupino SM pri zunanjem in notranjem delu izpita angleščine OR v spomladanskem izpitnem roku SM 2023.

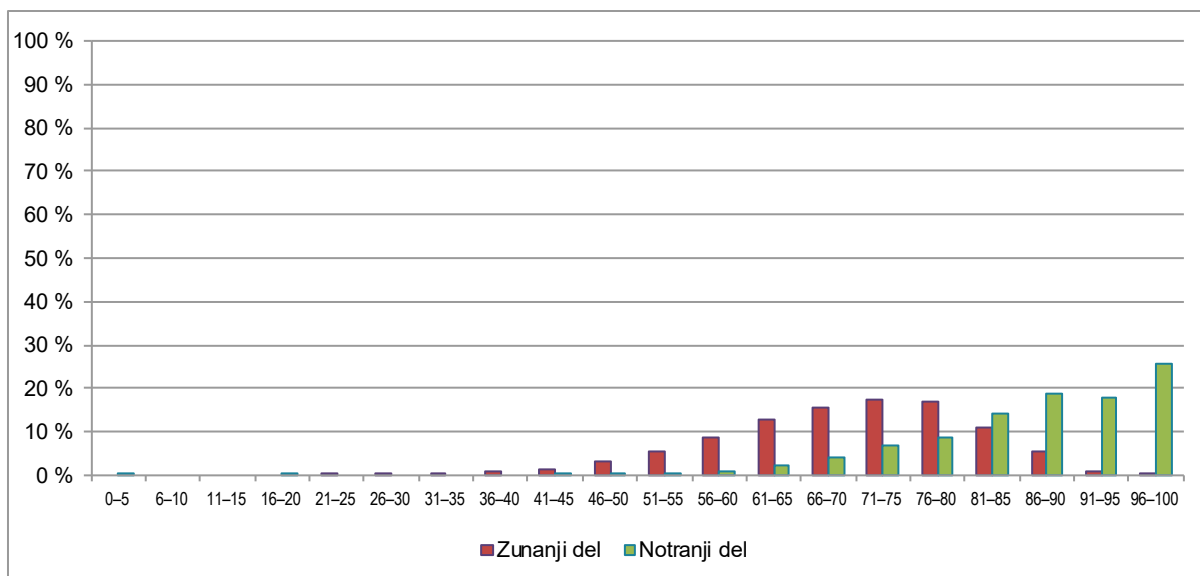
Preglednica 4.1.1: Osnovni statistični podatki

	Zunanji del	Notranji del
Število kandidatov	3.624	3.624
Povprečno število odstotnih točk	55,81	17,73
Standardni odklon odstotnih točk	9,06	2,21
Maksimalno število odstotnih točk	77,50	20,00
Povprečna težavnost	0,70	0,89

Preglednica 4.1.2 in slika 4.1.1 prikazujeta relativno frekvenčno porazdelitev referenčne skupine SM po dosežkih pri zunanjem in notranjem delu izpita iz angleščine OR v spomladanskem izpitnem roku SM 2023.

Preglednica 4.1.2: Relativna frekvenčna porazdelitev po dosežkih pri zunanjem in notranjem delu izpita

Odstotki	Zunanji del	Notranji del
0–5	0 %	0 %
6–10	0 %	0 %
11–15	0 %	0 %
16–20	0 %	0 %
21–25	0 %	0 %
26–30	0 %	0 %
31–35	0 %	0 %
36–40	1 %	0 %
41–45	2 %	0 %
46–50	3 %	0 %
51–55	5 %	1 %
56–60	9 %	1 %
61–65	13 %	2 %
66–70	16 %	4 %
71–75	17 %	7 %
76–80	17 %	9 %
81–85	11 %	14 %
86–90	5 %	19 %
91–95	1 %	18 %
96–100	0 %	25 %
SKUPAJ	100 %	100 %



Slika 4.1.1: Relativna frekvenčna porazdelitev po dosežkih pri zunanjem in notranjem delu izpita

Vir: Državni izpitni center, 2023

Angleščina VR

Preglednica 4.1.3 prikazuje osnovne statistične podatke za referenčno skupino SM pri zunanjem in notranjem delu izpita iz angleščine VR v spomladanskem izpitnem roku SM 2023.

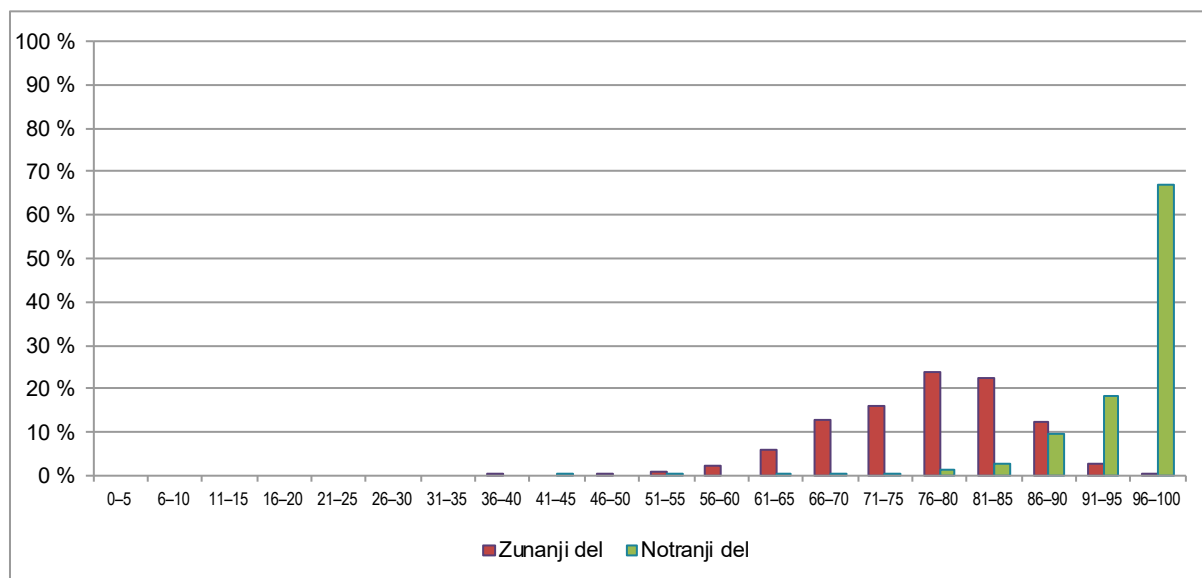
Preglednica 4.1.3: Osnovni statistični podatki

	Zunanji del	Notranji del
Število kandidatov	1.802	1.802
Povprečno število odstotnih točk	61,61	19,44
Standardni odklon odstotnih točk	6,79	1,01
Maksimalno število odstotnih točk	78,70	20,00
Povprečna težavnost	0,77	0,97

Preglednica 4.1.4 in slika 4.1.2 prikazujeta relativno frekvenčno porazdelitev referenčne skupine SM po dosežkih pri zunanjem in notranjem delu izpita iz angleščine VR v spomladanskem izpitnem roku SM 2023.

Preglednica 4.1.4: *Relativna frekvenčna porazdelitev po dosežkih pri zunanjem in notranjem delu izpita*

Odstotki	Zunanji del	Notranji del
0–5	0 %	0 %
6–10	0 %	0 %
11–15	0 %	0 %
16–20	0 %	0 %
21–25	0 %	0 %
26–30	0 %	0 %
31–35	0 %	0 %
36–40	0 %	0 %
41–45	0 %	0 %
46–50	1 %	0 %
51–55	1 %	0 %
56–60	2 %	0 %
61–65	6 %	0 %
66–70	13 %	0 %
71–75	16 %	0 %
76–80	24 %	2 %
81–85	23 %	3 %
86–90	12 %	9 %
91–95	3 %	18 %
96–100	0 %	67 %
SKUPAJ	100 %	100 %



Slika 4.1.2: *Relativna frekvenčna porazdelitev po dosežkih pri zunanjem in notranjem delu izpita*

Vir: Državni izpitni center, 2023

4.2 Vsebinska analiza dosežkov po posameznih delih izpita

Preglednica 4.2.1 prikazuje osnovne statistične podatke za referenčno skupino SM po posameznih delih izpita iz angleščine OR, preglednica 4.2.2 pa iz angleščine VR v spomladanskem izpitnem roku SM 2023.

Preglednica 4.2.1: Osnovni statistični podatki po posameznih delih izpita – angleščina OR

	Izpitna pola 1A OR	Izpitna pola 1B OR	Izpitna pola 2 OR	Izpitna pola 3A OR	Izpitna pola 3B OR	Ustni izpit
Število kandidatov	3.624	3.624	3.624	3.624	3.624	3.624
Povprečno število odstotnih točk	15,03	8,41	10,59	7,45	14,33	17,73
Standardni odklon odstotnih točk	3,51	2,32	2,22	1,23	2,39	2,21
Maksimalno število odstotnih točk	20,00	15,00	15,00	10,00	20,00	20,00
Povprečna težavnost	0,75	0,56	0,71	0,74	0,72	0,89

Preglednica 4.2.2: Osnovni statistični podatki po posameznih delih izpita – angleščina VR

	Izpitna pola 1A VR	Izpitna pola 1B VR	Izpitna pola 2 VR	Izpitna pola 3A VR	Izpitna pola 3B VR	Ustni izpit
Število kandidatov	1.802	1.802	1.802	1.802	1.802	1.802
Povprečno število odstotnih točk	17,05	11,09	10,70	8,17	14,59	19,44
Standardni odklon odstotnih točk	2,27	1,79	2,31	1,04	2,32	1,01
Maksimalno število odstotnih točk	20,00	15,00	15,00	10,00	20,00	20,00
Povprečna težavnost	0,85	0,74	0,71	0,82	0,73	0,97

4.3 Vsebinska analiza dosežkov po nalogah in vprašanjih

Bralno razumevanje (OR)

Število možnih točk: 20

Povprečno število doseženih točk: 15,03

Vrednost pole: 20 %

IT: 0,75

Izpitna pola 1A je na osnovni ravni vključevala dve nalogi: nalogo kratkih odgovorov (*Short answers*) in nalogo povezovanja (*Matching*). Kandidati so imeli nekoliko več težav pri reševanju druge naloge, ki je zahtevala natančnejše in bolj poglobljeno branje ter razumevanje besedila.

Analiza izpitne pole 1A v celoti kaže, da kandidati nimajo posebnih težav pri razumevanju angleških besedil na zahtevani ravni. Ker gre za merjenje receptivnega znanja, je indeks težavnosti (0,75) za celotno polo pričakovan.

Nalogi ocenjujemo kot ustrezni.

Bralno razumevanje (VR)

Število možnih točk: 20
Povprečno število doseženih točk: 17,05
Vrednost pole: 20 %
IT: 0,85

Izpitna pola 1A je na višji ravni vključevala dve nalogi: nalogo izbirnega tipa (*Multiple Choice*) in nalogo vstavljanja (*Gapped text*). Kandidati pri nobeni nalogi niso imeli posebnih težav.

Analiza izpitne pole 1A v celoti pokaže, da kandidati na višji ravni zelo dobro razumejo besedila v angleškem jeziku. Visok indeks težavnosti je pričakovan, saj gre za najboljše dijake, ki praviloma nimajo težav z receptivnimi zmožnostmi.

Nalogi ocenjujemo kot ustrezni.

Poznavanje in raba jezika (OR)

Število možnih točk: 30
Povprečno število doseženih točk: 16,82
Vrednost pole: 15 %
IT: 0,56

Izpitna pola je vključevala dve nalogi dopolnjevanja – *Gap fill* in *Gap fill Tenses*, ki sta se izkazali kot podobno zahtevni.

Nalogi ocenjujemo kot ustrezni.

Poznavanje in raba jezika (VR)

Število možnih točk: 30
Povprečno število doseženih točk: 22,18
Vrednost pole: 15 %
IT: 0,74

Izpitna pola je vključevala dve nalogi dopolnjevanja – *Gap fill* in *Gap fill Tenses*, ki sta se izkazali kot enako zahtevni.

Nalogi ocenjujemo kot ustrezni.

Slušno razumevanje (OR)

Število možnih točk: 18
Povprečno število doseženih točk: 12,71
Vrednost pole: 15 %
IT: 0,70

Izpitna pola je vključevala dve nalogi: nalogo izbirnega tipa (*True/False*) in nalogo s kratkimi odgovori (*Short answers*). Kandidati so imeli več težav pri drugi nalogi, ki je od njih zahtevala razumevanje besedila kot celote. Podobno kot pri nalogah bralnega razumevanja imajo kandidati tudi pri tej nalogi težave z ubeseditvijo odgovora na zastavljeno vprašanje. Mnogo spretnejši so pri nalogah povezovanja, ki zahtevajo manj poglobljeno razumevanje besedila.

Nalogi ocenjujemo kot ustrezni.

Slušno razumevanje (VR)

Število možnih točk: 18
Povprečno število doseženih točk: 12,84
Vrednost pole: 15 %
IT: 0,71

Izpitna pola je vključevala dve nalogi: nalogo dopolnjevanja (*Sentence completion*) in nalogo s kratkimi odgovori (*Short answers*). Kandidati so imeli nekoliko več težav pri prvi nalogi, ki je od njih zahtevala več natančnosti.

Nalogi ocenjujemo kot ustrezni.

Pisno sporočanje: pisni sestavek (v eni od stalnih sporočanjejskih oblik), OR

Število možnih točk: 20
Povprečno število doseženih točk: 14,90
Vrednost pole: 10 %
IT: 0,74

V izpitni poli 3A so kandidati na osnovni ravni pisali poročilo o izkušnjah z učenjem na daljavo.

Kandidati z nalogo niso imeli posebnih težav. Indeks težavnosti je bil najnižji v kategoriji *Jezikovna pravilnost*, zelo visok pa v kategorijah *Vsebina* in predvsem *Sporočilnost*, kar kaže, da so kandidati na pisanje tovrstnih sestavkov dobro pripravljene.

Nalogo ocenjujemo kot ustrezno.

Pisno sporočanje: pisni sestavek (v eni od stalnih sporočanjejskih oblik), VR

Število možnih točk: 20
Povprečno število doseženih točk: 16,34
Vrednost pole: 10 %
IT: 0,82

Kandidati na višji ravni so morali v članku pisati o tem, ali v svetu vlada enakopravnost med rasami.

Analiza pokaže, da so kandidati nalogo ustrezno reševali. Visok indeks težavnosti pri kandidatih na višji ravni kaže na dejstvo, da so to kandidati, ki so jezikovno spretni in samostojni.

Nalogo ocenjujemo kot ustrezno.

Pisno sporočanje: daljši pisni sestavek (OR)

Število možnih točk: 20
Povprečno število doseženih točk: 14,33
Vrednost pole: 20 %
IT: 0,72

Pri izpitni poli 3B so kandidati na osnovni ravni pisali daljši pisni sestavek. Izbirali so med dvema naslovoma (*Professional sport is generated by human greed* in *The voice of young people matters*).

Tudi pri tem pisnem sestavku se je izkazalo, da imajo kandidati na OR največ težav v kategoriji *Jezikovna pravilnost*.

Nalogo ocenjujemo kot ustrezno.

Pisno sporočanje: pisni sestavek na temo iz književnosti (VR)

Število možnih točk: 25

Povprečno število doseženih točk: 18,24

Vrednost pole: 20 %

IT: 0,73

Pri izpitni poli 3B so kandidati na višji ravni pisali daljši pisni sestavek na temo iz književnosti. Izbirali so med dvema naslovoma (*Discuss the theme of hopelessness in Kazuo Ishiguro's Never Let Me Go in Discuss the consequences of tyrannical leadership in William Golding's Lord of the Flies*).

Kandidati so imeli največ težav v kategoriji *Vsebina*. V DPK SM za angleščino opažamo, da premalo natančno poznajo predpisani literarni besedili, zato so tudi pri pisanju literarnega eseja premalo natančni in poglobljeni.

Nalogo ocenjujemo kot ustrezno.

Ustni izpit (OR in VR)

Število možnih točk: 20

Povprečno število doseženih točk: OR = 17,73/VR = 19,44

Vrednost pole: 20 %

IT: OR = 0,88/VR = 0,97

Analiza pokaže, da je ustni izpit iz angleščine za kandidate lahek tako na osnovni kot na višji ravni. Kandidati se lahko na ustni del dobro pripravijo, zato visok indeks težavnosti ni presenetljiv. Višje indekse težavnosti predvsem na VR je mogoče pripisati tudi dobri ustni komunikaciji kandidatov, ki opravljajo izpit splošne mature.

4.4 Najpogostejši nepravilni odgovori kandidatov

Bralno razumevanje (OR)

Kandidati pri nalogah bralnega razumevanja niso imeli večjih težav. Nobena postavka nima neustreznega indeksa težavnosti.

Bralno razumevanje (VR)

Kandidati, ki opravljajo izpit splošne mature na višji ravni, z nalogami bralnega razumevanja praviloma nimajo težav. Nobena postavka nima neustreznega indeksa težavnosti.

Poznavanje in raba jezika (OR)

Pri izpitni poli 1B na OR ima zelo nizek indeks težavnosti (0,12) 9. postavka druge naloge (*had once been looked after*). Menimo, da gre pri tej postavki predvsem za težavo s prepoznavanjem preddobnosti.

Poznavanje in raba jezika (VR)

Pri izpitni poli 1B na VR ima zelo nizek indeks težavnosti 13. postavka prve naloge. Menimo, da gre pri tej postavki, podobno kot na OR, za težavo s prepoznavanjem preddobnosti.

Slušno razumevanje (OR in VR)

Pri izpitni poli 2 na OR ima najnižji indeks težavnosti (0,16) 4. postavka druge naloge. Zahtevala je zelo natančno ubeseditev slišane besedila, kar je bilo za večino kandidatov prezahtevno. Na VR nobena postavka nima indeksa težavnosti manjšega od 0,2.

Pisno sporočanje: pisni sestavek (v eni od stalnih sporočanjejskih oblik), OR in VR

DPK SM za ANG ugotavlja, da so kandidati dobro pripravljene na pisanje predpisanih sporočanjejskih oblik. Najnižji indeks težavnosti je na obeh ravneh v kategoriji *Jezikovna pravilnost*, kar se ujema z nižjim indeksom težavnosti pri poli 1B, ki preverja rabo jezika.

Pisno sporočanje: daljši pisni sestavek (OR) in pisni sestavek na temo iz književnosti (VR)

Kandidati na OR so imeli pri tej izpitni poli največ težav v kategoriji *Jezikovna pravilnost*, kar se ujema z nižjim indeksom težavnosti pri poli 1B, kandidati na VR pa v kategoriji *Vsebina*, kar kaže na dejstvo, da predpisanih književnih del ne preberejo dovolj natančno.

4.5 Mnenje zunanjih ocenjevalcev o nalogah in vprašanjih v izpitnih polah

Zunanji ocenjevalci so naloge ocenili kot ustrezne.

5 Zunanje ocenjevanje in ugovori

5.1 Zunanje ocenjevanje

Ocenjevanje izpitnih pol iz angleščine je potekalo elektronsko. Aprilski seminar za zunanje ocenjevalce smo ponovno opravili v živo. Ocenjevalci so v ocenjevanje dobili sestavke za vajo. Junjsko standardizacijo ocenjevalcev smo ponovno opravili po videokonferenci, delo ocenjujemo kot uspešno; 112 ocenjevalcev je ocenilo 3.232 kandidatov na OR in 1.926 kandidatov na VR.

Moderacija IP1 in IP2 je bila tudi tokrat opravljena na celotnem vzorcu in v sodelovanju z rojenim govorcem. Vse možne pravilne rešitve so bile dodane v moderirana *Navodila za ocenjevanje*.

Ocenjevalci so prejeli v tretje/kontrolno ocenjevanje 597 nalog na OR in 248 nalog na VR. DPK SM je kontrolno ocenila tudi vse izpitne pole tistih kandidatov na OR, ki so dosegli 48 % ali 49 %, kar je bilo tik pod mejo za pozitivno oceno.

Pri ocenjevanju je poleg članov DPK SM za angleščino sodelovalo devet pomočnikov glavne ocenjevalke.

5.2 Ugovori na oceno in način izračuna izpitne ocene

V spomladanskem izpitnem roku 2023 je bilo vloženih 96 ugovorov na oceno ter en ugovor na izračun ocene na OR in 168 ugovorov na oceno ter štirje ugovori na izračun ocene na VR. Ugovore je obravnavalo osem izvedencev, ki so svoje ugotovitve podali v elektronski obliki.

Do spremembe števila točk je prišlo pri 136 kandidatih, in sicer pri 27 na OR in pri 109 na VR. Do spremembe ocene je prišlo pri 88 kandidatih, in sicer pri 18 na OR in pri 70 na VR. Izvedenci opažajo, da ugovore vlagajo predvsem kandidati, ki so na meji za pozitivno oceno, ali pa tisti, ki želijo izboljšati oceno (na primer s prav dobre na odlično). Čeprav so bile naloge kandidatov, ki so dosegli rezultat na meji med negativno in pozitivno oceno, že kontrolno ocenjene, kandidati kljub temu ugovarjajo na oceno. Največ pripomb na oceno je bilo pri polah 3 OR in 3 VR, kar je tudi razumljivo, saj je pri tem delu izpita kljub natančno izdelanim merilom možno razhajanje med obema ocenjevalcema. Nekaj ugovorov je bilo tudi na izpitno polo 1B ter izpitno polo 2. Izvedenci opažajo, da pri tej poli kandidati kot pravilne rešitve navajajo besedne zveze ali jezikovne strukture, ki so pogoste v pogovornem jeziku in ne ustrezajo pravilom standardne rabe jezika. Ravno tako opažajo, da so posamezne pritožbe zelo splošne, nekatere so pomanjkljive in brez argumentov.

6 Povzetek

6.1 Ocena uspeha kandidatov

Splošni uspeh kandidatov na izpitu splošne mature 2023 iz angleščine je v mejah primerljivosti z uspehom preteklih let. Zaradi epidemiološke situacije je bila tudi matura 2023 nekoliko prilagojena (izbirnost pri književnosti v IP3B na VR in pri ustnem delu izpita na obeh ravneh), kar je morda razlog za nekoliko višje povprečno število doseženih odstotnih točk.

6.2 Ocena kakovosti izpitnih pol

Statistična obdelava rezultatov na OR je pokazala, da so tako indeksi težavnosti kot indeksi diskriminativnosti sprejemljivi, kar kaže, da so bile naloge ustrezno pripravljene in so dobro ločevale boljše kandidate od slabših. Na OR se ponovno izkazuje, da so kandidati nekoliko manj uspešni pri reševanju nalog, ki zahtevajo natančno in poglobljeno branje in razumevanje (zlasti daljših) besedil, ter pri nalogah, kjer morajo sami ubesediti odgovor na vprašanje. Pri IP3, pa tudi pri posameznih postavkah IP1B, nižji indeksi težavnosti kažejo, da imajo kandidati pogosto težave z jezikovno pravilnostjo svojih sestavkov ali z zapisom posameznih besed.

Na VR je podatke težje analizirati zaradi specifik kandidatov, saj ti tvorijo dokaj homogeno skupino z vidika primerljivosti znanja. To potrjuje tudi razporeditev kandidatov po doseženih točkah. Povprečno število doseženih odstotnih točk je skoraj enako lanskemu. Na VR kandidati dobro razumejo tudi daljša in zahtevnejša besedila. Nekoliko slabše so letos reševali posamezne postavke, ki so zahtevale več natančnosti, ali pa so imeli nekaj težav s črkovanjem posameznih besed. Z IP3 izkazujejo, da so jezikovno spretni; tudi v kategoriji jezikovne pravilnosti so uspešnejši od kandidatov na OR.

Notranji del izpita na obeh ravneh tudi letos ostaja najmanj zanesljiv del maturitetnega izpita iz angleščine in hkrati tudi relativno slabo ločuje med kandidati, predvsem na višji ravni.

6.3 Druge ugotovitve

Pri izvedbi maturitetnega izpita se ne na dežurstvu ne pozneje pri pregledovanju pol ni pokazala nobena napaka, ki bi nastala pri pripravi izpitnega gradiva.