

SPLOŠNA MATURA IZ PREDMETA FRANCOŠČINA V LETU 2023

Poročilo DPK SM za francoščino

Vsebina

1	Struktura kandidatov.....	2
1.1	Struktura kandidatov pri splošni maturi – primerjava po letih	3
1.2	Struktura kandidatov pri izpitu splošne mature iz francoščine – primerjava po letih	4
1.3	Podrobnejša struktura kandidatov pri izpitu splošne mature iz francoščine v spomladanskem izpitnem roku 2023	7
2	Analiza dosežkov pri izpitu splošne mature iz francoščine v spomladanskem izpitnem roku 2023	10
2.1	Porazdelitev dosežkov po odstotnih točkah.....	10
2.2	Meje med ocenami	15
2.3	Porazdelitev dosežkov po (točkovnih) ocenah.....	17
3	Splošni podatki o kandidatih pri izpitu splošne mature iz francoščine v spomladanskem izpitnem roku 2023.....	21
4	Vsebinska analiza dosežkov za referenčno skupino SM	25
4.1	Vsebinska analiza dosežkov pri zunanjem in notranjem delu izpita	25
4.2	Vsebinska analiza dosežkov po posameznih delih izpita	28
4.3	Vsebinska analiza dosežkov po nalogah in vprašanjih.....	28
4.4	Najpogostejši nepravilni odgovori kandidatov	30
4.5	Mnenje zunanjih ocenjevalcev o nalogah in vprašanjih v izpitnih polah	31
5	Zunanje ocenjevanje in ugovori.....	32
5.1	Zunanje ocenjevanje	32
5.2	Ugovori na oceno in način izračuna izpitne ocene.....	32
6	Povzetek	33
6.1	Ocena uspeha kandidatov	33
6.2	Ocena kakovosti izpitnih pol.....	33
6.3	Druge ugotovitve	33

Avtorici:

Marija Vreček Sajovic, glavna ocenjevalka za francoščino

mag. Miranda Bobnar, predsednica DPK SM za francoščino

Poročilo je potrdila DPK SM za francoščino na 10. redni seji 20. 10. 2023.

Ljubljana, september 2023

1 Struktura kandidatov

Statistične podatke za kandidate, ki so se udeležili **spomladanskega izpitnega roka splošne mature**, prikazujemo ločeno glede na njihovo strukturo:

a) **referenčno skupino SM** predstavljajo redni dijaki, ki prvič v celoti opravljajo splošno maturo (brez kandidatov z maturitetnim tečajem, 21-letnikov, odraslih in kandidatov poklicne mature). Na dosežkih te skupine se postavljajo tudi meje med ocenami;

Okrajšava: ref. skup. SM;

b) **kandidate SM** (ref. skup. SM + ostali SM) predstavljajo tisti, ki opravljajo splošno maturo (brez kandidatov poklicne mature, ki opravljajo posamezni izpit splošne mature). To so:

- referenčna skupina SM (redni dijaki, ki prvič v celoti opravljajo splošno maturo) in
- **ostali SM**, to so:
 - kandidati z maturitetnim tečajem,
 - 21-letniki,
 - odrasli,
 - kandidati, ki popravljajo eno ali dve negativni oceni,
 - kandidati, ki opravljajo SM ponovno v celoti,
 - kandidati, ki opravljajo SM v dveh delih, in
 - kandidati, ki izboljšujejo oceno;

Okrajšava: kandidati SM;

c) **kandidate PM** (kandidati poklicne mature s posameznim izpitom pri splošni maturi) predstavljajo tisti, ki ob poklicni maturi (štirje predmeti) dodatno opravljajo posamezni izpit SM;

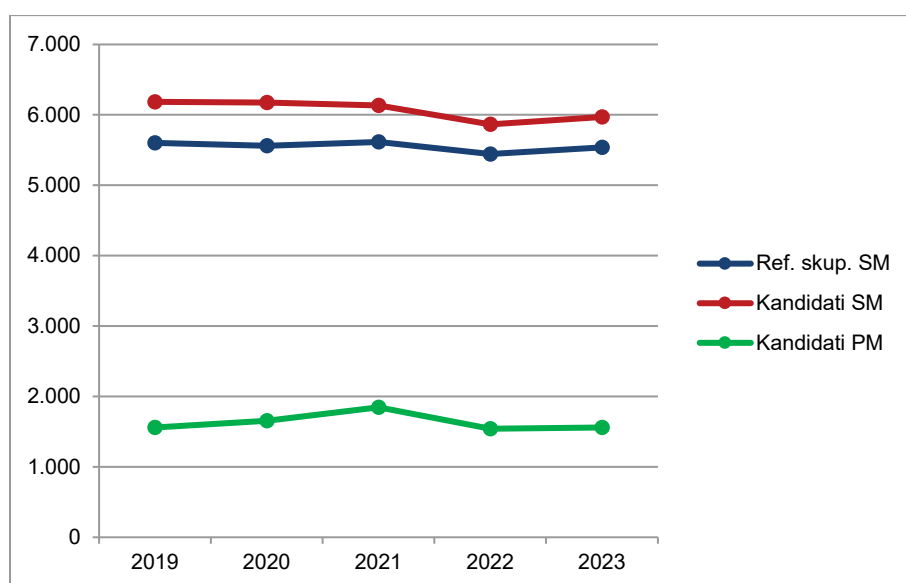
Okrajšava: kandidati PM.

1.1 Struktura kandidatov pri splošni maturi – primerjava po letih

Preglednica 1.1.1 in slika 1.1.1 prikazujeta primerjavo števila udeleženih kandidatov v spomladanskem izpitnem roku splošne mature v letih od 2019 do 2023. Primerjave so prikazane ločeno po strukturi kandidatov.

Preglednica 1.1.1: Udeleženi kandidati pri SM po strukturi – spomladanski izpitni roki 2019–2023

Leto	Ref. skup. SM	Kandidati SM	Kandidati PM
2019	5.600	6.185	1.560
2020	5.560	6.173	1.657
2021	5.615	6.134	1.846
2022	5.444	5.865	1.542
2023	5.539	5.970	1.558



Slika 1.1.1: Udeleženi kandidati pri SM po strukturi – spomladanski izpitni roki 2019–2023

Vir: Državni izpitni center, 2023

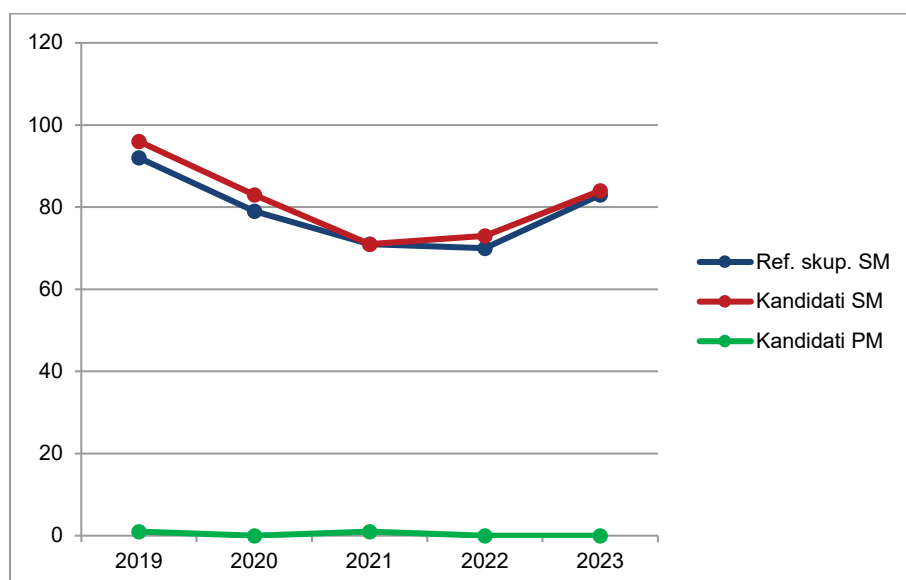
1.2 Struktura kandidatov pri izpitu splošne mature iz francoščine – primerjava po letih

Francoščina OR

Preglednica 1.2.1 in slika 1.2.1 prikazujeta primerjavo števila kandidatov, ki so opravljali francoščino na osnovni ravni (v nadaljevanju francoščina OR) v spomladanskem izpitnem roku splošne mature v letih od 2019 do 2023. Primerjave so prikazane ločeno po strukturi kandidatov.

Preglednica 1.2.1: Udeleženi kandidati pri izpitu SM iz francoščine OR po strukturi – spomladanski izpitni roki 2019–2023

Leto	Ref. skup. SM	Kandidati SM	Kandidati PM
2019	92	96	1
2020	79	83	0
2021	71	71	1
2022	70	73	0
2023	83	84	0



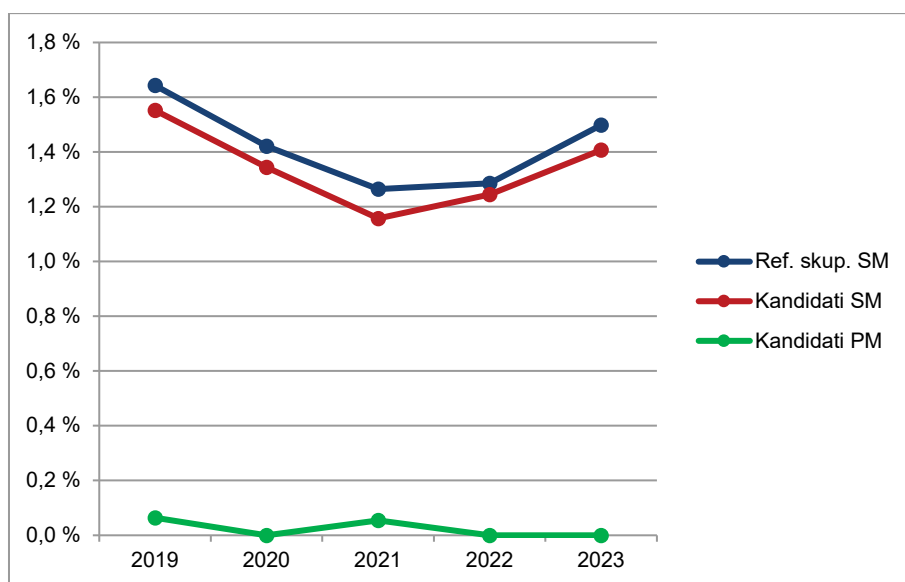
Slika 1.2.1: Udeleženi kandidati pri izpitu SM iz francoščine OR po strukturi – spomladanski izpitni roki 2019–2023

Vir: Državni izpitni center, 2023

Preglednica 1.2.2 in slika 1.2.2 prikazujeta primerjavo deleža kandidatov, ki so opravljali francoščino OR (preglednica 1.2.1), glede na udeležene kandidate v spomladanskem izpitnem roku splošne mature v letih od 2019 do 2023 (preglednica 1.1.1). Primerjave so prikazane ločeno po strukturi kandidatov.

Preglednica 1.2.2: *Delež udeleženih kandidatov pri izpitu SM iz francoščine OR po strukturi – spomladanski izpitni roki 2019–2023*

Leto	Ref. skup. SM	Kandidati SM	Kandidati PM
2019	1,6 %	1,6 %	0,1 %
2020	1,4 %	1,3 %	0,0 %
2021	1,3 %	1,2 %	0,1 %
2022	1,3 %	1,2 %	0,0 %
2023	1,5 %	1,4 %	0,0 %



Slika 1.2.2: *Delež udeleženih kandidatov pri izpitu SM iz francoščine OR po strukturi – spomladanski izpitni roki 2019–2023*

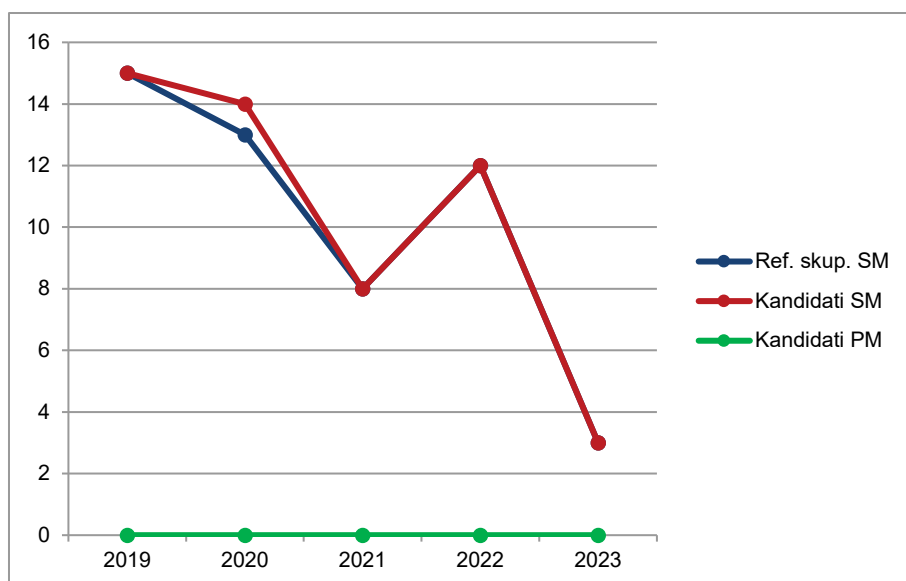
Vir: Državni izpitni center, 2023

Francoščina VR

Preglednica 1.2.3 in slika 1.2.3 prikazujeta primerjavo števila kandidatov, ki so opravljali francoščino na višji ravni (v nadaljevanju francoščina VR) v spomladanskem izpitnem roku splošne mature v letih od 2019 do 2023. Primerjave so prikazane ločeno po strukturi kandidatov.

Preglednica 1.2.3: *Udeleženi kandidati pri izpitu SM iz francoščine VR po strukturi – spomladanski izpitni roki 2019–2023*

Leto	Ref. skup. SM	Kandidati SM	Kandidati PM
2019	15	15	0
2020	13	14	0
2021	8	8	0
2022	12	12	0
2023	3	3	0



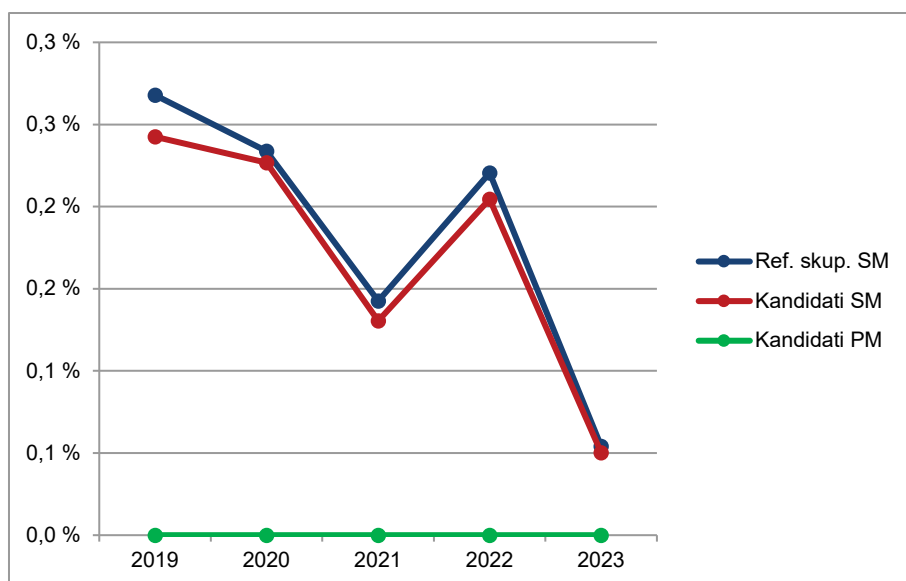
Slika 1.2.3: Udeleženi kandidati pri izpitu SM iz francoščine VR po strukturi – spomladanski izpitni roki 2019–2023

Vir: Državni izpitni center, 2023

Preglednica 1.2.4 in slika 1.2.4 prikazujeta primerjavo deleža kandidatov, ki so opravljali francoščino VR (preglednica 1.2.3), glede na udeležene kandidate v spomladanskem izpitnem roku splošne mature v letih od 2019 do 2023 (preglednica 1.1.1). Primerjave so prikazane ločeno po strukturi kandidatov.

Preglednica 1.2.4: Delež udeleženih kandidatov pri izpitu SM iz francoščine VR po strukturi – spomladanski izpitni roki 2019–2023

Leto	Ref. skup. SM	Kandidati SM	Kandidati PM
2019	0,3 %	0,2 %	0,0 %
2020	0,2 %	0,2 %	0,0 %
2021	0,1 %	0,1 %	0,0 %
2022	0,2 %	0,2 %	0,0 %
2023	0,1 %	0,1 %	0,0 %



Slika 1.2.4: Delež udeleženih kandidatov pri izpitu SM iz francoščine VR po strukturi – spomladanski izpitni roki 2019–2023

Vir: Državni izpitni center, 2023

1.3 Podrobnejša struktura kandidatov pri izpitu splošne mature iz francoščine v spomladanskem izpitnem roku 2023

Francoščina OR

Preglednica 1.3.1 in slika 1.3.1 prikazujeta število in delež kandidatov, ki so opravljali izpit splošne mature iz francoščine OR v spomladanskem izpitnem roku 2023. Podatki so prikazani po strukturi kandidatov. (Redni dijaki, ki prvič v celoti opravljajo splošno matura in predstavljajo referenčno skupino SM, so dodatno razdeljeni tudi na izobraževalne programe.)

Preglednica 1.3.1: Podrobnejša struktura kandidatov pri izpitu SM iz francoščine OR v spomladanskem izpitnem roku 2023

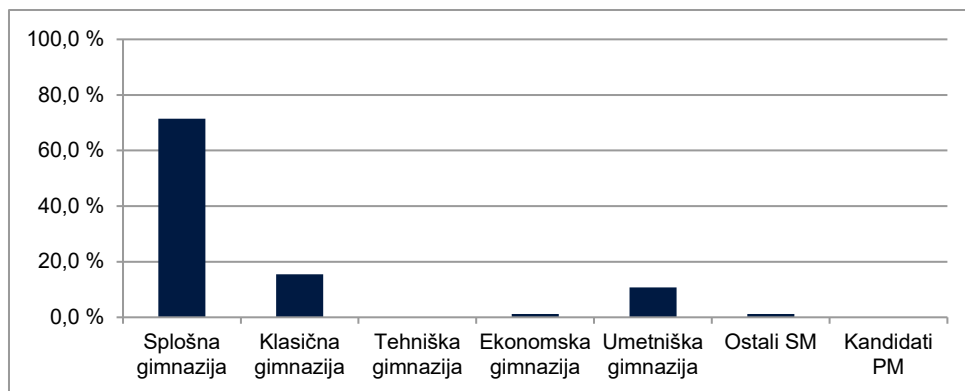
	Število	Delež
Splošna gimnazija	60	71,4 %
Klasična gimnazija	13	15,5 %
Gimnazija	73	86,9 %
Tehniška gimnazija	0	0,0 %
Ekonomska gimnazija	1	1,2 %
Umetniška gimnazija	9	10,7 %
Strokovna gimnazija	10	11,9 %
Ref. skup. SM	83	98,8 %
Ostali SM	1	1,2 %
Kandidati SM	84	100,0 %
Kandidati PM	0	0,0 %

gimnazija = splošna gimnazija + klasična gimnazija

strokovna gimnazija = tehniška gimnazija + ekonomska gimnazija + umetniška gimnazija

ref. skup. SM = gimnazija + strokovna gimnazija

kandidati SM = ref. skup. SM + ostali SM



Slika 1.3.1: Podrobnejša struktura kandidatov pri izpitu SM iz francoščine OR v spomladanskem izpitnem roku 2023

Vir: Državni izpitni center, 2023

Francoščina VR

Preglednica 1.3.2 in slika 1.3.2 prikazujeta število in delež kandidatov, ki so opravljali izpit splošne mature iz francoščine VR v spomladanskem izpitnem roku 2023. Podatki so prikazani po strukturi kandidatov. (Redni dijaki, ki prvič v celoti opravljajo splošno maturo in predstavljajo referenčno skupino SM, so dodatno razdeljeni tudi na izobraževalne programe.)

Preglednica 1.3.2: Podrobnejša struktura kandidatov pri izpitu SM iz francoščine VR v spomladanskem izpitnem roku 2023

	Število	Delež
Splošna gimnazija	3	100,0 %
Klasična gimnazija	0	0,0 %
Gimnazija	3	100,0 %
Tehniška gimnazija	0	0,0 %
Ekonomska gimnazija	0	0,0 %
Umetniška gimnazija	0	0,0 %
Strokovna gimnazija	0	0,0 %
Ref. skup. SM	3	100,0 %
Ostali SM	0	0,0 %
Kandidati SM	3	100,0 %
Kandidati PM	0	0,0 %

gimnazija = splošna gimnazija + klasična gimnazija

strokovna gimnazija = tehniška gimnazija + ekonomska gimnazija + umetniška gimnazija

ref. skup. SM = gimnazija + strokovna gimnazija

kandidati SM = ref. skupina SM + ostali SM



Slika 1.3.2: Podrobnejša struktura kandidatov pri izpitu SM iz francoščine VR v spomladanskem izpitnem roku 2023

Vir: Državni izpitni center, 2023

2 Analiza dosežkov pri izpitu splošne mature iz francoščine v spomladanskem izpitnem roku 2023

2.1 Porazdelitev dosežkov po odstotnih točkah

Francoščina OR

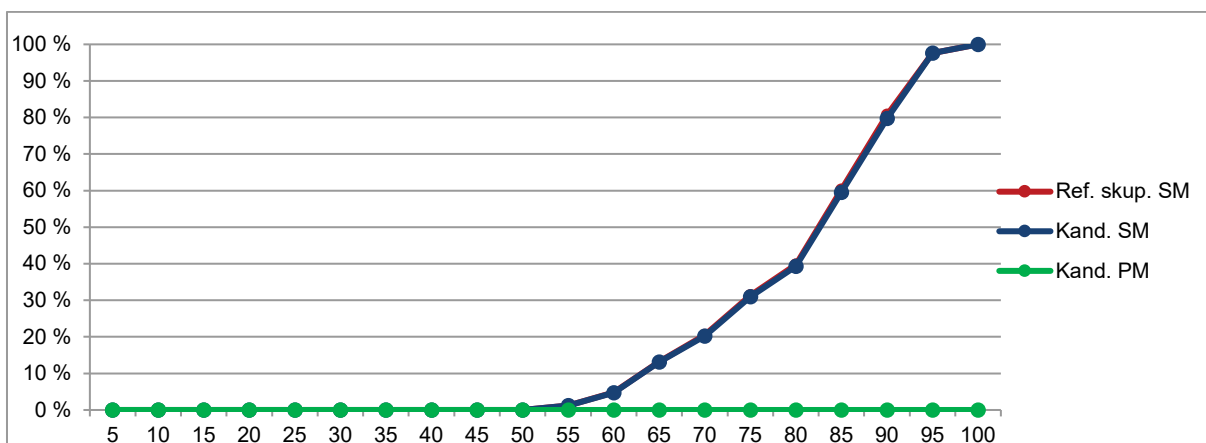
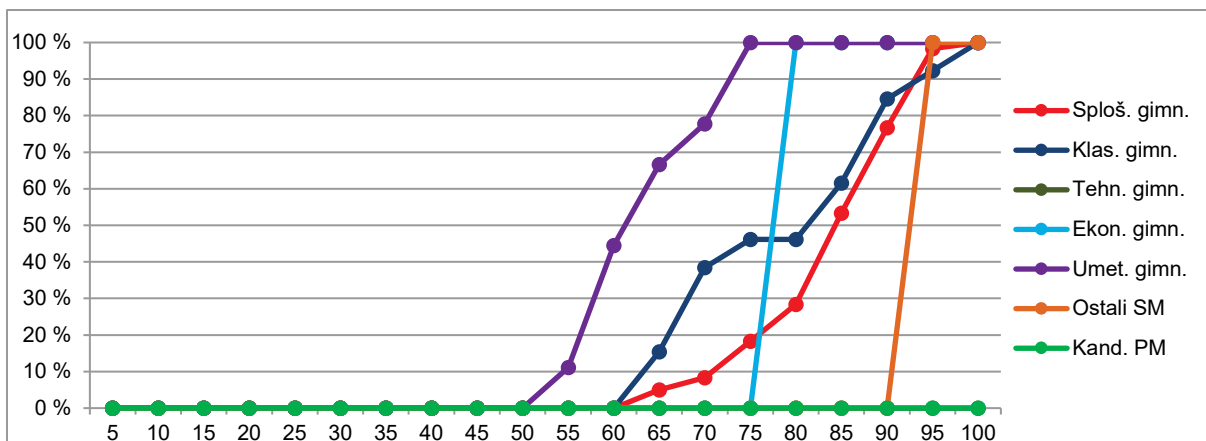
Preglednica 2.1.1 prikazuje porazdelitev kandidatov po doseženih odstotnih točkah pri francoščini OR v spomladanskem izpitnem roku SM 2023 v posamezne razrede/intervale, ki obsegajo pet odstotnih točk (tj. frekvenčna porazdelitev), preglednica 2.1.2 in slika 2.1.1 pa delež kandidatov, ki so dosegli manj odstotnih točk od zgornje meje razreda (tj. relativna kumulativna frekvenčna porazdelitev). Podatki so prikazani po strukturi kandidatov.

Preglednica 2.1.1: *Frekvenčna porazdelitev kandidatov po doseženih odstotnih točkah*

A	B	C	D=B+C	E	F	G	H=E+F+G	I	J=I+K	K	L
Odst. točke	Sploš. gimn.	Klas. gimn.	Gimn.	Tehn. gimn.	Ekon. gimn.	Umet. gimn.	Strok. gimn.	Ref. skup. SM	Kand. SM	Ostali SM	Kand. PM
0-5	0	0	0	0	0	0	0	0	0	0	0
6-10	0	0	0	0	0	0	0	0	0	0	0
11-15	0	0	0	0	0	0	0	0	0	0	0
16-20	0	0	0	0	0	0	0	0	0	0	0
21-25	0	0	0	0	0	0	0	0	0	0	0
26-30	0	0	0	0	0	0	0	0	0	0	0
31-35	0	0	0	0	0	0	0	0	0	0	0
36-40	0	0	0	0	0	0	0	0	0	0	0
41-45	0	0	0	0	0	0	0	0	0	0	0
46-50	0	0	0	0	0	0	0	0	0	0	0
51-55	0	0	0	0	0	1	1	1	1	0	0
56-60	0	0	0	0	0	3	3	3	3	0	0
61-65	3	2	5	0	0	2	2	7	7	0	0
66-70	2	3	5	0	0	1	1	6	6	0	0
71-75	6	1	7	0	0	2	2	9	9	0	0
76-80	6	0	6	0	1	0	1	7	7	0	0
81-85	15	2	17	0	0	0	0	17	17	0	0
86-90	14	3	17	0	0	0	0	17	17	0	0
91-95	13	1	14	0	0	0	0	14	15	1	0
96-100	1	1	2	0	0	0	0	2	2	0	0
SKUPAJ	60	13	73	0	1	9	10	83	84	1	0

Preglednica 2.1.2: *Relativna kumulativna frekvenčna porazdelitev kandidatov po doseženih odstotnih točkah*

A	B	C	D=B+C	E	F	G	H=E+F+G	I	J=I+K	K	L
Odst. točke	Sploš. gimn.	Klas. gimn.	Gimn.	Tehn. gimn.	Ekon. gimn.	Umet. gimn.	Strok. gimn.	Ref. skup. SM	Kand. SM	Ostali SM	Kand. PM
5	0 %	0 %	0 %	-	0 %	0 %	0 %	0 %	0 %	0 %	-
10	0 %	0 %	0 %	-	0 %	0 %	0 %	0 %	0 %	0 %	-
15	0 %	0 %	0 %	-	0 %	0 %	0 %	0 %	0 %	0 %	-
20	0 %	0 %	0 %	-	0 %	0 %	0 %	0 %	0 %	0 %	-
25	0 %	0 %	0 %	-	0 %	0 %	0 %	0 %	0 %	0 %	-
30	0 %	0 %	0 %	-	0 %	0 %	0 %	0 %	0 %	0 %	-
35	0 %	0 %	0 %	-	0 %	0 %	0 %	0 %	0 %	0 %	-
40	0 %	0 %	0 %	-	0 %	0 %	0 %	0 %	0 %	0 %	-
45	0 %	0 %	0 %	-	0 %	0 %	0 %	0 %	0 %	0 %	-
50	0 %	0 %	0 %	-	0 %	0 %	0 %	0 %	0 %	0 %	-
55	0 %	0 %	0 %	-	0 %	11 %	10 %	1 %	1 %	0 %	-
60	0 %	0 %	0 %	-	0 %	44 %	40 %	5 %	5 %	0 %	-
65	5 %	15 %	7 %	-	0 %	67 %	60 %	13 %	13 %	0 %	-
70	8 %	38 %	14 %	-	0 %	78 %	70 %	20 %	20 %	0 %	-
75	18 %	46 %	23 %	-	0 %	100 %	90 %	31 %	31 %	0 %	-
80	28 %	46 %	32 %	-	100 %	100 %	100 %	40 %	39 %	0 %	-
85	53 %	62 %	55 %	-	100 %	100 %	100 %	60 %	60 %	0 %	-
90	77 %	85 %	78 %	-	100 %	100 %	100 %	81 %	80 %	0 %	-
95	98 %	92 %	97 %	-	100 %	100 %	100 %	98 %	98 %	100 %	-
100	100 %	100 %	100 %	-	100 %	100 %	100 %	100 %	100 %	100 %	-



Slika 2.1.1: *Relativna kumulativna frekvenčna porazdelitev kandidatov po doseženih odstotnih točkah*

Vir: Državni izpitni center, 2023

Francoščina VR

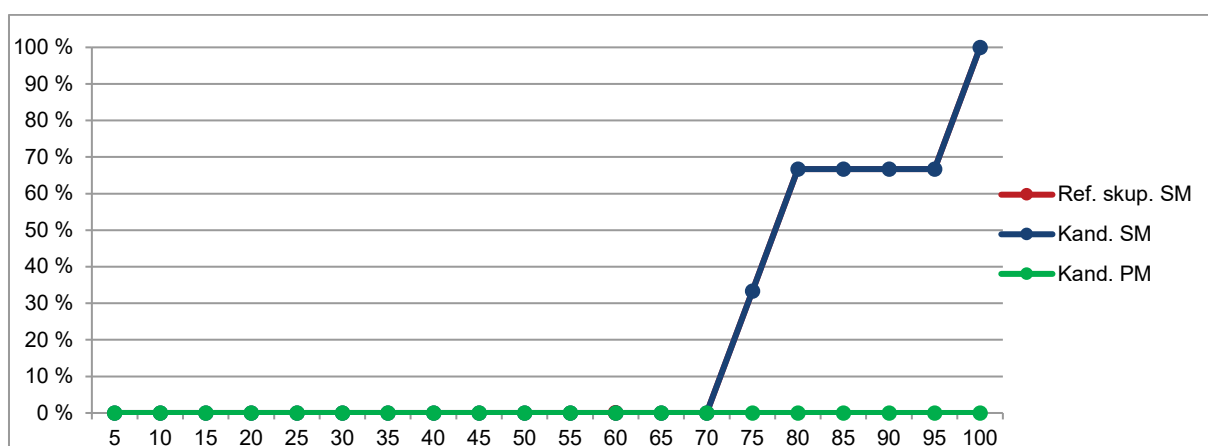
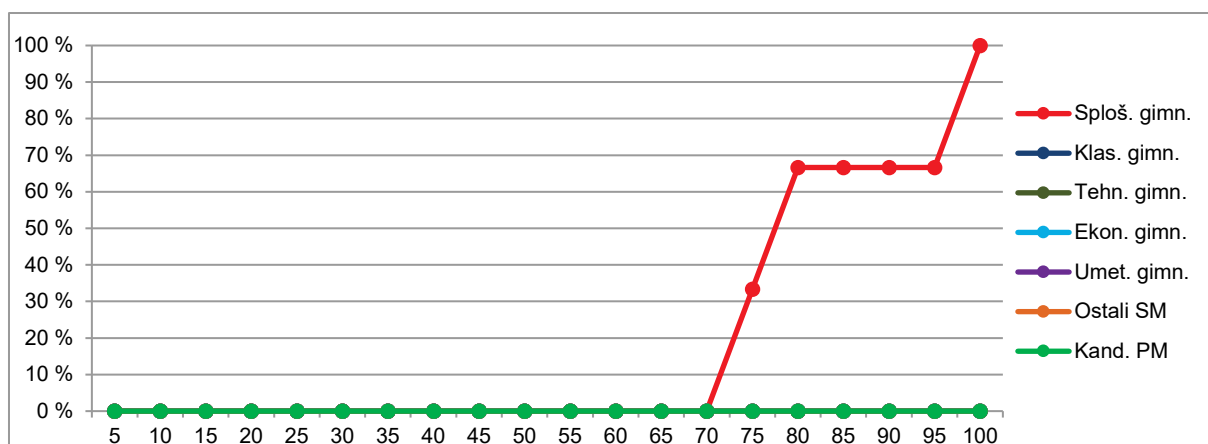
Preglednica 2.1.3 prikazuje porazdelitev kandidatov po doseženih odstotnih točkah pri francoščini VR v spomladanskem izpitnem roku SM 2023 v posamezne razrede, ki obsegajo pet odstotnih točk (tj. frekvenčna porazdelitev), preglednica 2.1.4 in slika 2.1.2 pa delež kandidatov, ki so dosegli manj odstotnih točk od zgornje meje razreda (tj. relativna kumulativna frekvenčna porazdelitev). Podatki so prikazani po podrobnejši strukturi kandidatov.

Preglednica 2.1.3: *Frekvenčna porazdelitev kandidatov po doseženih odstotnih točkah*

A	B	C	D=B+C	E	F	G	H=E+F+G	I	J=I+K	K	L
Odst. točke	Sploš. gimn.	Klas. gimn.	Gimn.	Tehn. gimn.	Ekon. gimn.	Umet. gimn.	Strok. gimn.	Ref. skup. SM	Kand. SM	Ostali SM	Kand. PM
0-5	0	0	0	0	0	0	0	0	0	0	0
6-10	0	0	0	0	0	0	0	0	0	0	0
11-15	0	0	0	0	0	0	0	0	0	0	0
16-20	0	0	0	0	0	0	0	0	0	0	0
21-25	0	0	0	0	0	0	0	0	0	0	0
26-30	0	0	0	0	0	0	0	0	0	0	0
31-35	0	0	0	0	0	0	0	0	0	0	0
36-40	0	0	0	0	0	0	0	0	0	0	0
41-45	0	0	0	0	0	0	0	0	0	0	0
46-50	0	0	0	0	0	0	0	0	0	0	0
51-55	0	0	0	0	0	0	0	0	0	0	0
56-60	0	0	0	0	0	0	0	0	0	0	0
61-65	0	0	0	0	0	0	0	0	0	0	0
66-70	0	0	0	0	0	0	0	0	0	0	0
71-75	1	0	1	0	0	0	0	1	1	0	0
76-80	1	0	1	0	0	0	0	1	1	0	0
81-85	0	0	0	0	0	0	0	0	0	0	0
86-90	0	0	0	0	0	0	0	0	0	0	0
91-95	0	0	0	0	0	0	0	0	0	0	0
96-100	1	0	1	0	0	0	0	1	1	0	0
SKUPAJ	3	0	3	0	0	0	0	3	3	0	0

Preglednica 2.1.4: *Relativna kumulativna frekvenčna porazdelitev kandidatov po doseženih odstotnih točkah*

A	B	C	D=B+C	E	F	G	H=E+F+G	I	J=I+K	K	L
Odst. točke	Sploš. gimn.	Klas. gimn.	Gimn.	Tehn. gimn.	Ekon. gimn.	Umet. gimn.	Strok. gimn.	Ref. skup. SM	Kand. SM	Ostali SM	Kand. PM
5	0 %	-	0 %	-	-	-	-	0 %	0 %	-	-
10	0 %	-	0 %	-	-	-	-	0 %	0 %	-	-
15	0 %	-	0 %	-	-	-	-	0 %	0 %	-	-
20	0 %	-	0 %	-	-	-	-	0 %	0 %	-	-
25	0 %	-	0 %	-	-	-	-	0 %	0 %	-	-
30	0 %	-	0 %	-	-	-	-	0 %	0 %	-	-
35	0 %	-	0 %	-	-	-	-	0 %	0 %	-	-
40	0 %	-	0 %	-	-	-	-	0 %	0 %	-	-
45	0 %	-	0 %	-	-	-	-	0 %	0 %	-	-
50	0 %	-	0 %	-	-	-	-	0 %	0 %	-	-
55	0 %	-	0 %	-	-	-	-	0 %	0 %	-	-
60	0 %	-	0 %	-	-	-	-	0 %	0 %	-	-
65	0 %	-	0 %	-	-	-	-	0 %	0 %	-	-
70	0 %	-	0 %	-	-	-	-	0 %	0 %	-	-
75	33 %	-	33 %	-	-	-	-	33 %	33 %	-	-
80	67 %	-	67 %	-	-	-	-	67 %	67 %	-	-
85	67 %	-	67 %	-	-	-	-	67 %	67 %	-	-
90	67 %	-	67 %	-	-	-	-	67 %	67 %	-	-
95	67 %	-	67 %	-	-	-	-	67 %	67 %	-	-
100	100 %	-	100 %	-	-	-	-	100 %	100 %	-	-



Slika 2.1.2: Relativna kumulativna frekvenčna porazdelitev kandidatov po doseženih odstotnih točkah

Vir: Državni izpitni center, 2023

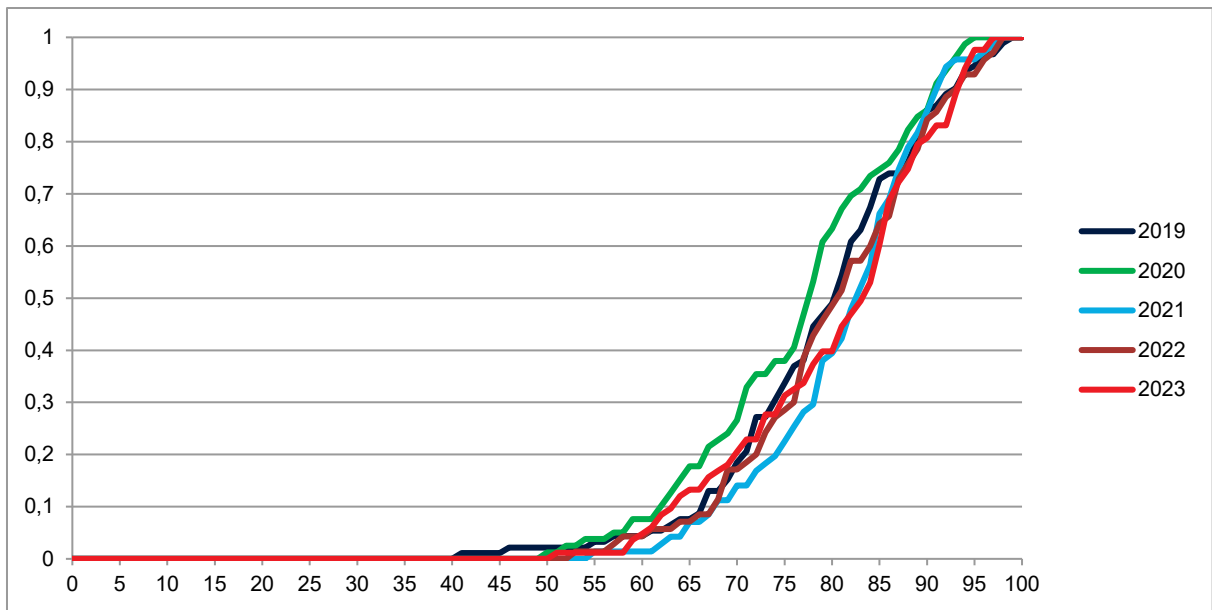
2.2 Meje med ocenami

Francoščina OR

Preglednica 2.2.1 prikazuje primerjavo mej med ocenami v letih od 2019 do 2023, slika 2.2.1 pa kumulativno frekvenčno porazdelitev kandidatov po doseženih odstotnih točkah za referenčno skupino SM, na kateri se postavljajo meje med ocenami.

Preglednica 2.2.1: Meje med ocenami za zadnjih pet let

Leto	Ocene			
	2	3	4	5
2019	50	62	74	85
2020	50	62	74	85
2021	50	62	74	85
2022	50	62	74	85
2023	50	62	74	85



Slika 2.2.1: Kumulativna frekvenčna porazdelitev kandidatov po doseženih odstotnih točkah – referenčna skupina SM

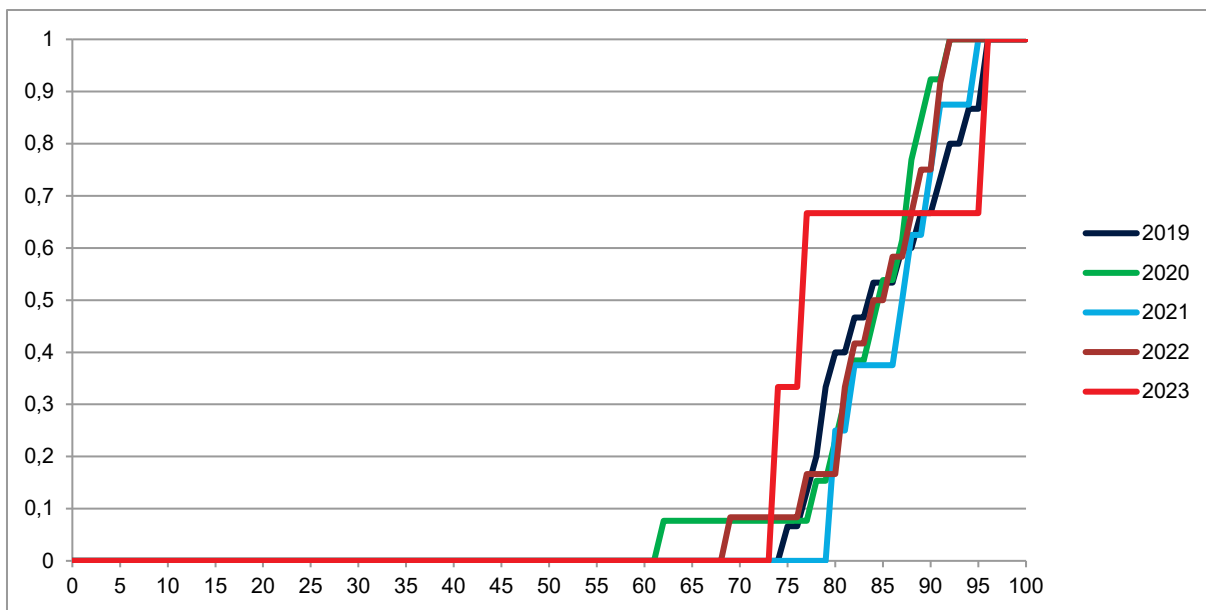
Vir: Državni izpitni center, 2023

Francoščina VR

Preglednica 2.2.2 prikazuje primerjavo mej med točkovnimi ocenami v letih od 2019 do 2023, slika 2.2.2 pa kumulativno frekvenčno porazdelitev kandidatov po doseženih odstotnih točkah za referenčno skupino SM, na kateri se postavljajo meje med točkovnimi ocenami.

Preglednica 2.2.2: Meje med točkovnimi ocenami za zadnjih pet let

Leto	Točkovne ocene						
	2	3	4	5	6	7	8
2019	50	62	68	74	80	85	90
2020	50	62	68	74	80	86	90
2021	50	62	68	74	80	85	90
2022	50	62	68	74	80	85	90
2023	50	62	68	74	80	85	90



Slika 2.2.2: Kumulativna frekvenčna porazdelitev kandidatov po doseženih odstotnih točkah – referenčna skupina SM

Vir: Državni izpitni center, 2023

2.3 Porazdelitev dosežkov po (točkovnih) ocenah

Francoščina OR

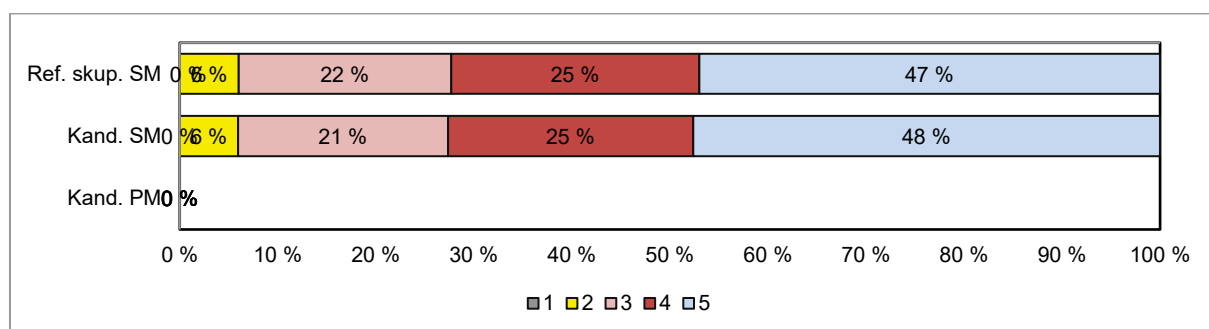
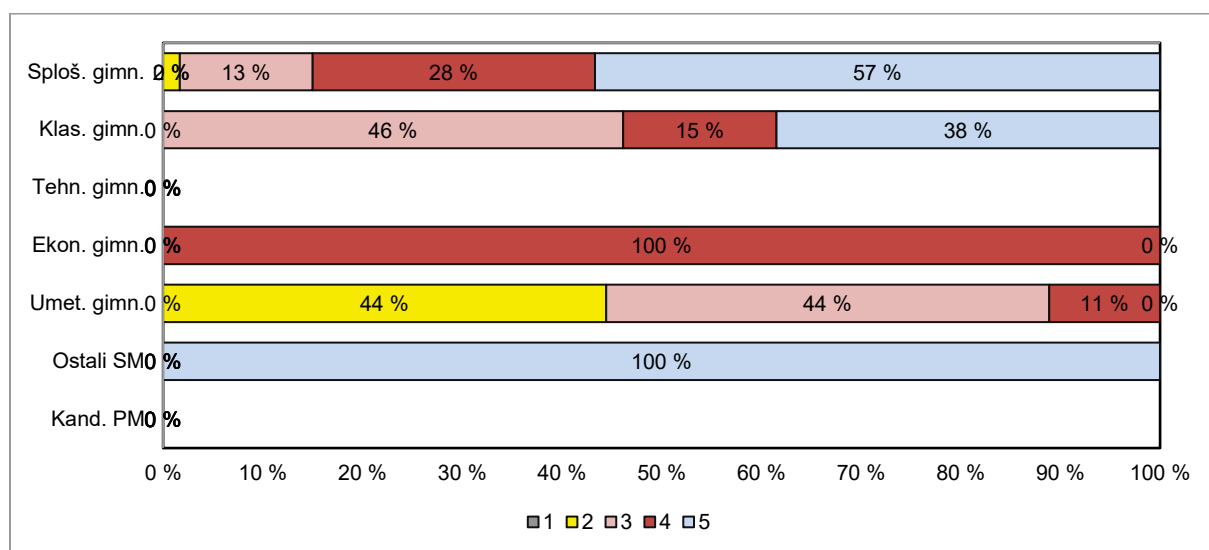
Preglednica 2.3.1 prikazuje porazdelitev kandidatov po ocenah pri francoščini OR v spomladanskem izpitnem roku SM 2023 (tj. frekvenčna porazdelitev), preglednica 2.3.2 in slika 2.3.1 pa delež kandidatov s posameznimi ocenami (tj. relativna frekvenčna porazdelitev). Podatki so prikazani po podrobnejši strukturi kandidatov.

Preglednica 2.3.1: Frekvenčna porazdelitev kandidatov po ocenah

A	B	C	D=B+C	E	F	G	H=E+F+G	I	J=I+K	K	L
Ocena	Sploš. gimn.	Klas. gimn.	Gimn.	Tehn. gimn.	Ekon. gimn.	Umet. gimn.	Strok. gimn.	Ref. skup. SM	Kand. SM	Ostali SM	Kand. PM
1	0	0	0	0	0	0	0	0	0	0	0
2	1	0	1	0	0	4	4	5	5	0	0
3	8	6	14	0	0	4	4	18	18	0	0
4	17	2	19	0	1	1	2	21	21	0	0
5	34	5	39	0	0	0	0	39	40	1	0
Uspešni	60	13	73	0	1	9	10	83	84	1	0
Skupaj	60	13	73	0	1	9	10	83	84	1	0

Preglednica 2.3.2: *Relativna frekvenčna porazdelitev kandidatov po ocenah*

A	B	C	D=B+C	E	F	G	H=E+F+G	I	J=I+K	K	L
Ocena	Sploš. gimn.	Klas. gimn.	Gimn.	Tehn. gimn.	Ekon. gimn.	Umet. gimn.	Strok. gimn.	Ref. skup. SM	Kand. SM	Ostali SM	Kand. PM
1	0 %	0 %	0 %	-	0 %	0 %	0 %	0 %	0 %	0 %	-
2	2 %	0 %	1 %	-	0 %	44 %	40 %	6 %	6 %	0 %	-
3	13 %	46 %	19 %	-	0 %	44 %	40 %	22 %	21 %	0 %	-
4	28 %	15 %	26 %	-	100 %	11 %	20 %	25 %	25 %	0 %	-
5	57 %	38 %	53 %	-	0 %	0 %	0 %	47 %	48 %	100 %	-
Uspešni	100 %	100 %	100 %	-	100 %	100 %	100 %	100 %	100 %	100 %	-
Skupaj	100 %	100 %	100 %	-	100 %	100 %	100 %	100 %	100 %	100 %	-



Slika 2.3.1: *Relativna frekvenčna porazdelitev kandidatov po ocenah*

Vir: Državni izpitni center, 2023

Francoščina VR

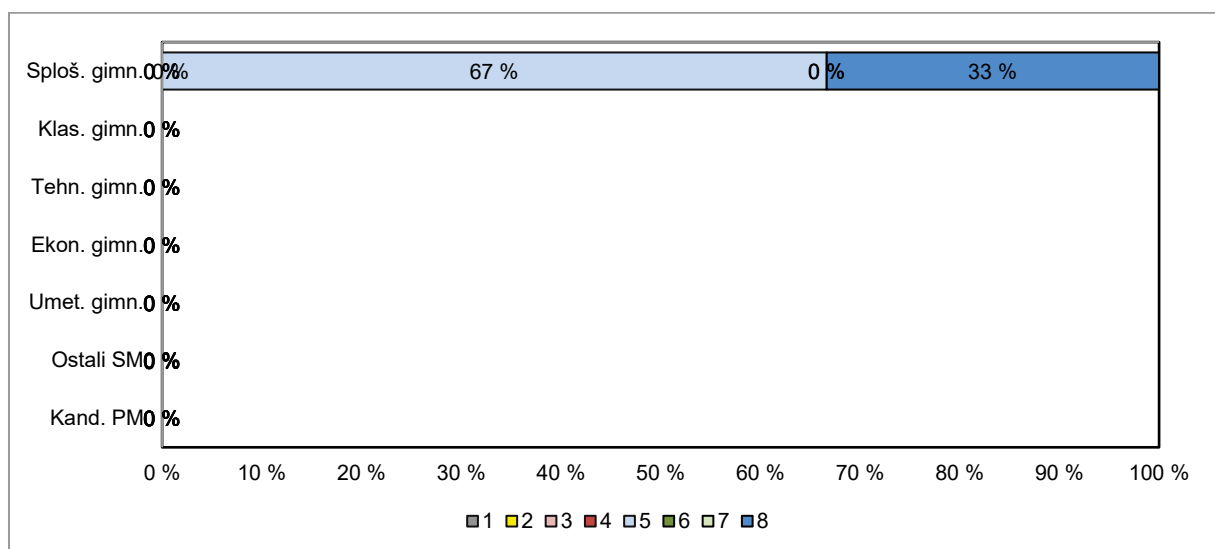
Preglednica 2.3.3 prikazuje porazdelitev kandidatov po točkovnih ocenah pri francoščini VR v spomladanskem izpitnem roku SM 2023 (tj. frekvenčna porazdelitev), preglednica 2.3.4 in slika 2.3.2 pa delež kandidatov s posameznimi točkovnimi ocenami (tj. relativna frekvenčna porazdelitev). Podatki so prikazani po podrobnejši strukturi kandidatov.

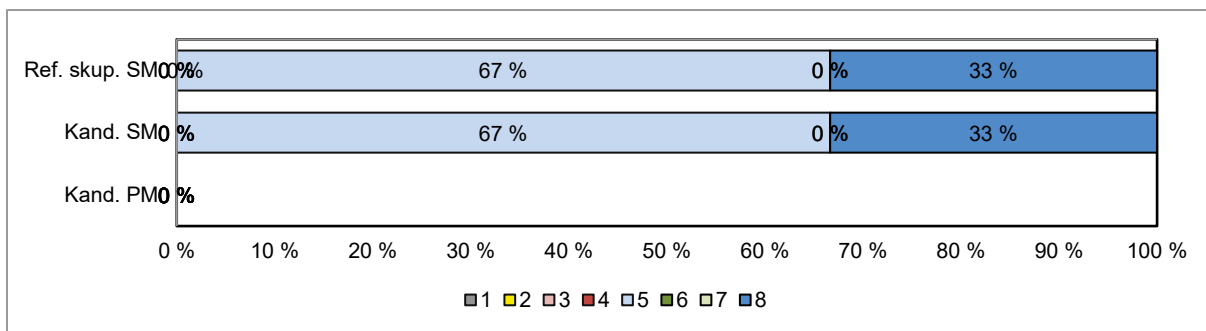
Preglednica 2.3.3: *Frekvenčna porazdelitev kandidatov po točkovnih ocenah*

A	B	C	D=B+C	E	F	G	H=E+F+G	I	J=I+K	K	L
Ocena	Sploš. gimn.	Klas. gimn.	Gimn.	Tehn. gimn.	Ekon. gimn.	Umet. gimn.	Strok. gimn.	Ref. skup. SM	Kand. SM	Ostali SM	Kand. PM
1	0	0	0	0	0	0	0	0	0	0	0
2	0	0	0	0	0	0	0	0	0	0	0
3	0	0	0	0	0	0	0	0	0	0	0
4	0	0	0	0	0	0	0	0	0	0	0
5	2	0	2	0	0	0	0	2	2	0	0
6	0	0	0	0	0	0	0	0	0	0	0
7	0	0	0	0	0	0	0	0	0	0	0
8	1	0	1	0	0	0	0	1	1	0	0
Uspešni	3	0	3	0	0	0	0	3	3	0	0
Skupaj	3	0	3	0	0	0	0	3	3	0	0

Preglednica 2.3.4: *Relativna frekvenčna porazdelitev kandidatov po točkovnih ocenah*

A	B	C	D=B+C	E	F	G	H=E+F+G	I	J=I+K	K	L
Ocena	Sploš. gimn.	Klas. gimn.	Gimn.	Tehn. gimn.	Ekon. gimn.	Umet. gimn.	Strok. gimn.	Ref. skup. SM	Kand. SM	Ostali SM	Kand. PM
1	0 %	-	0 %	-	-	-	-	0 %	0 %	-	-
2	0 %	-	0 %	-	-	-	-	0 %	0 %	-	-
3	0 %	-	0 %	-	-	-	-	0 %	0 %	-	-
4	0 %	-	0 %	-	-	-	-	0 %	0 %	-	-
5	67 %	-	67 %	-	-	-	-	67 %	67 %	-	-
6	0 %	-	0 %	-	-	-	-	0 %	0 %	-	-
7	0 %	-	0 %	-	-	-	-	0 %	0 %	-	-
8	33 %	-	33 %	-	-	-	-	33 %	33 %	-	-
Uspešni	100 %	-	100 %	-	-	-	-	100 %	100 %	-	-
Skupaj	100 %	-	100 %	-	-	-	-	100 %	100 %	-	-





Slika 2.3.2: *Relativna frekvenčna porazdelitev kandidatov po točkovnih ocenah*

Vir: Državni izpitni center, 2023

3 Splošni podatki o kandidatih pri izpitu splošne mature iz francoščine v spomladanskem izpitnem roku 2023

V preglednici 3.1 so zbrani splošni podatki (tj. statistike) o kandidatih, ki so opravljali izpit SM iz francoščine OR v spomladanskem izpitnem roku 2023, v preglednici 3.2 pa splošni podatki za kandidate, ki so opravljali izpit SM iz francoščine VR v spomladanskem izpitnem roku 2023.

Preglednica 3.1: Splošni podatki o kandidatih pri izpitu SM iz francoščine OR v spomladanskem izpitnem roku 2023

A	B	C	D=B+C	E	F	G	H=E+F+G	I	J=I+K	K	L
	Sploš. gimn.	Klas. gimn.	Gimn.	Tehn. gimn.	Ekon. gimn.	Umet. gimn.	Strok. gimn.	Ref. skup. SM	Kand. SM	Ostali SM	Kand. PM
Število kandidatov	60,00	13,00	73,00	0,00	1,00	9,00	10,00	83,00	84,00	1,00	0,00
Povprečni splošni uspeh pri SM*	23,54	21,23	23,13	-	17,00	17,44	17,40	22,43	22,43	-	-
Povprečni uspeh v 4. letniku SŠ	4,23	3,85	4,16	-	5,00	3,89	4,00	4,14	4,14	4,00	-
Povprečni uspeh v 3. letniku SŠ	4,10	4,00	4,08	-	5,00	4,22	4,30	4,11	4,11	4,00	-
Povprečna ocena pri predmetu SM	4,40	3,92	4,32	-	4,00	2,67	2,80	4,13	4,14	5,00	-
Povprečna originalna ocena pri predmetu SM**	4,40	3,92	4,32	-	4,00	2,67	2,80	4,13	4,14	5,00	-
Povprečno število odstotnih točk pri predmetu SM	83,66	78,63	82,77	-	77,60	63,17	64,61	80,58	80,73	93,32	-
Mediana odstotnega števila točk pri predmetu SM	85,00	81,00	85,00	-	78	62	62,00	84,00	84,00	93,00	-
Standardni odklon odstotnih točk pri predmetu SM	8,48	11,65	9,24	-	-	7,54	8,45	10,87	10,89	-	-
Povprečna ocena pri predmetu v 4. letniku SŠ	4,55	3,77	4,41	-	5,00	4,22	4,30	4,40	4,40	5,00	-
Povprečna ocena pri predmetu v 3. letniku SŠ	4,50	4,54	4,51	-	5,00	4,89	4,90	4,56	4,56	5,00	-
Korelacija splošnega uspeha pri SM in ocene pri predmetu SM*	0,73	-	0,78	-	-	-	-	0,79	0,79	-	-
Korelacija splošnega uspeha pri SM in uspeha v 4. letniku SŠ*	0,71	-	0,73	-	-	-	-	0,69	0,69	-	-
Korelacija splošnega uspeha pri SM in uspeha v 3. letniku SŠ*	0,70	-	0,65	-	-	-	-	0,56	0,56	-	-
Korelacija ocene pri predmetu SM in uspeha v 4. letniku SŠ***	0,62	-	0,66	-	-	-	-	0,60	0,60	-	-
Korelacija ocene pri predmetu SM in uspeha v 3. letniku SŠ***	0,62	-	0,66	-	-	-	-	0,60	0,60	-	-
Korelacija ocene pri predmetu SM in ocene pri predmetu v 4. letniku SŠ***	0,72	-	0,76	-	-	-	-	0,65	0,66	-	-
Korelacija ocene pri predmetu SM in ocene pri predmetu v 3. letniku SŠ***	0,61	-	0,59	-	-	-	-	0,34	0,34	-	-
Korelacija notranjega in zunanjega dela pri SM	0,51	-	0,49	-	-	-	-	0,42	0,43	-	-
Odstotek neuspešnih s PP	0,00	0,00	0,00	-	0,00	0,00	0,00	0,00	0,00	0,00	-
Odstotek neuspešnih brez PP	0,00	0,00	0,00	-	0,00	0,00	0,00	0,00	0,00	0,00	-

Preglednica 3.2: Splošni podatki o kandidatih pri izpitu SM iz francoščine VR v spomladanskem izpitnem roku 2023

A	B	C	D=B+C	E	F	G	H=E+F+G	I	J=I+K	K	L
	Sploš. gimn.	Klas. gimn.	Gimn.	Tehn. gimn.	Ekon. gimn.	Umet. gimn.	Strok. gimn.	Ref. skup. SM	Kand. SM	Ostali SM	Kand. PM
Število kandidatov	3,00	0,00	3,00	0,00	0,00	0,00	0,00	3,00	3,00	0,00	0,00
Povprečni splošni uspeh pri SM*	24,33	-	24,33	-	-	-	-	24,33	24,33	-	-
Povprečni uspeh v 4. letniku SŠ	4,33	-	4,33	-	-	-	-	4,33	4,33	-	-
Povprečni uspeh v 3. letniku SŠ	4,67	-	4,67	-	-	-	-	4,67	4,67	-	-
Povprečna točkovna ocena pri predmetu SM	6,00	-	6,00	-	-	-	-	6,00	6,00	-	-
Povprečna originalna točkovna ocena pri predmetu SM**	6,00	-	6,00	-	-	-	-	6,00	6,00	-	-
Povprečno število odstotnih točk pri predmetu SM	82,46	-	82,46	-	-	-	-	82,46	82,46	-	-
Mediana odstotnega števila točk pri predmetu SM	77	-	77	-	-	-	-	77	77	-	-
Standardni odklon odstotnih točk pri predmetu SM	11,99	-	11,99	-	-	-	-	11,99	11,99	-	-
Povprečna ocena pri predmetu v 4. letniku SŠ	5,00	-	5,00	-	-	-	-	5,00	5,00	-	-
Povprečna ocena pri predmetu v 3. letniku SŠ	4,67	-	4,67	-	-	-	-	4,67	4,67	-	-
Korelacija splošnega uspeha pri SM in točkovne ocene pri predmetu SM*	-	-	-	-	-	-	-	-	-	-	-
Korelacija splošnega uspeha pri SM in uspeha v 4. letniku SŠ*	-	-	-	-	-	-	-	-	-	-	-
Korelacija splošnega uspeha pri SM in uspeha v 3. letniku SŠ*	-	-	-	-	-	-	-	-	-	-	-
Korelacija točkovne ocene pri predmetu SM in uspeha v 4. letniku SŠ***	-	-	-	-	-	-	-	-	-	-	-
Korelacija točkovne ocene pri predmetu SM in uspeha v 3. letniku SŠ***	-	-	-	-	-	-	-	-	-	-	-
Korelacija točkovne ocene pri predmetu SM in ocene pri predmetu v 4. letniku SŠ***	-	-	-	-	-	-	-	-	-	-	-
Korelacija točkovne ocene pri predmetu SM in ocene pri predmetu v 3. letniku SŠ***	-	-	-	-	-	-	-	-	-	-	-
Korelacija notranjega in zunanjega dela pri SM	-	-	-	-	-	-	-	-	-	-	-
Odstotek neuspešnih s PP	0,00	-	0,00	-	-	-	-	0,00	0,00	-	-
Odstotek neuspešnih brez PP	0,00	-	0,00	-	-	-	-	0,00	0,00	-	-

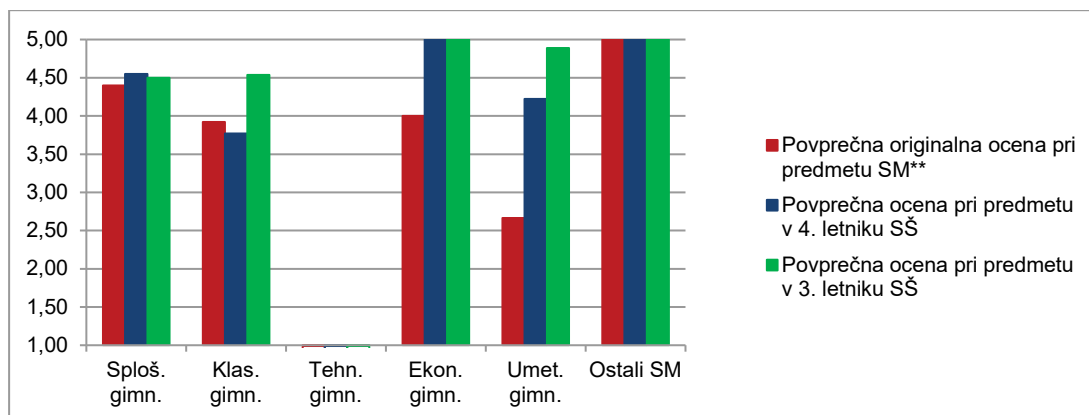
*Pri izračunu povprečnega splošnega uspeha pri SM so upoštevani samo uspešni kandidati (10 točk ali več). Enako velja tudi za korelacije s splošnim uspehom pri SM.

**Originalna (točkovna) ocena je ocena pri predmetu SM, izračunana iz odstotnih točk, brez upoštevanja PP (pogojno pozitivne), ocenjevanja na OR namesto VR ali upoštevanja ocene iz prejšnjega roka.

***Korelacija z oceno pri predmetu SM se računa z originalno (točkovno) oceno pri predmetu SM.

Če je manj kakor 30 popolnih parov podatkov, se korelacija ne izračuna.

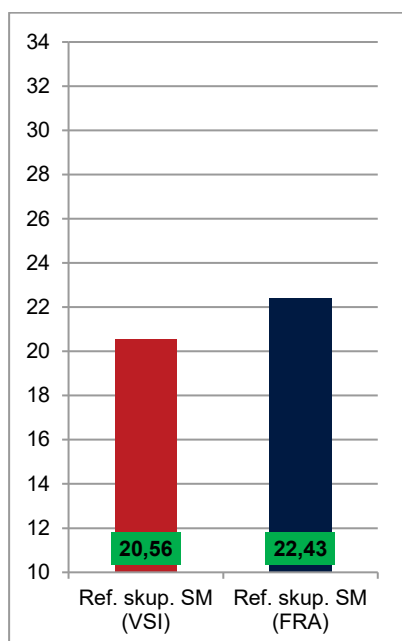
Slika 3.1 prikazuje primerjavo povprečne originalne ocene pri izpitu SM iz francoščine OR in povprečnih ocen iz francoščine v 4. in 3. letniku srednje šole. Podatki so prikazani po podrobnejši strukturi kandidatov.



Slika 3.1: Povprečne ocene pri izpitu SM iz francoščine OR

Vir: Državni izpitni center, 2023

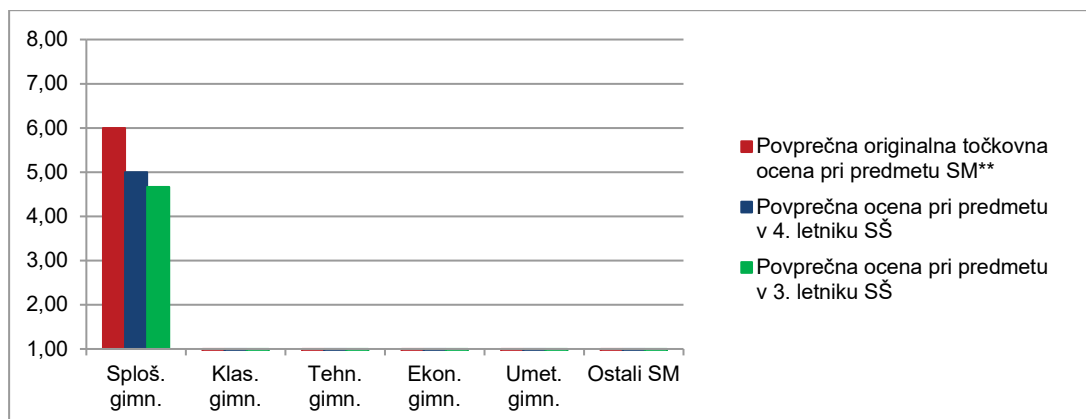
Slika 3.2 prikazuje primerjavo povprečnega splošnega uspeha vseh gimnazijcev, ki so v spomladanskem izpitnem roku 2023 prvič v celoti opravljali splošno maturo (ref. skup. SM – VSI), in gimnazijcev, ki so v tem izpitnem roku prvič v celoti opravljali izpit SM iz francoščine OR (ref. skup. SM – francoščina OR).



Slika 3.2: Povprečni splošni uspeh pri SM in pri izpitu SM iz francoščine OR

Vir: Državni izpitni center, 2023

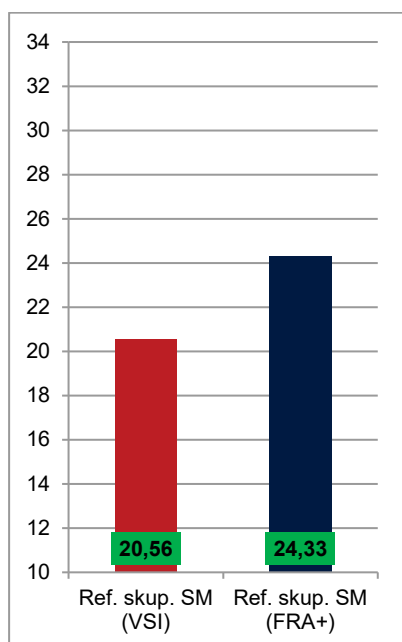
Slika 3.3 prikazuje primerjavo povprečne originalne točkovne ocene pri izpitu SM iz francoščine VR in povprečnih ocen iz francoščine v 4. in 3. letniku srednje šole. Podatki so prikazani po podrobnejši strukturi kandidatov.



Slika 3.3: Povprečne (točkovne) ocene pri izpitu SM iz francoščine VR

Vir: Državni izpitni center, 2023

Slika 3.4 prikazuje primerjavo povprečnega splošnega uspeha vseh gimnazijcev, ki so v spomladanskem izpitnem roku 2023 prvič v celoti opravljali splošno maturo (ref. skup. SM – VSI), in gimnazijcev, ki so v tem izpitnem roku prvič v celoti opravljali izpit SM iz francoščine VR (ref. skup. SM – francoščina VR).



Slika 3.4: Povprečni splošni uspeh pri SM in pri izpitu SM iz francoščine VR

Vir: Državni izpitni center, 2023

4 Vsebinska analiza dosežkov za referenčno skupino SM

4.1 Vsebinska analiza dosežkov pri zunanjem in notranjem delu izpita

Francoščina OR

Preglednica 4.1.1 prikazuje osnovne statistične podatke za referenčno skupino SM pri zunanjem in notranjem delu izpita francoščine OR v spomladanskem izpitnem roku SM 2023.

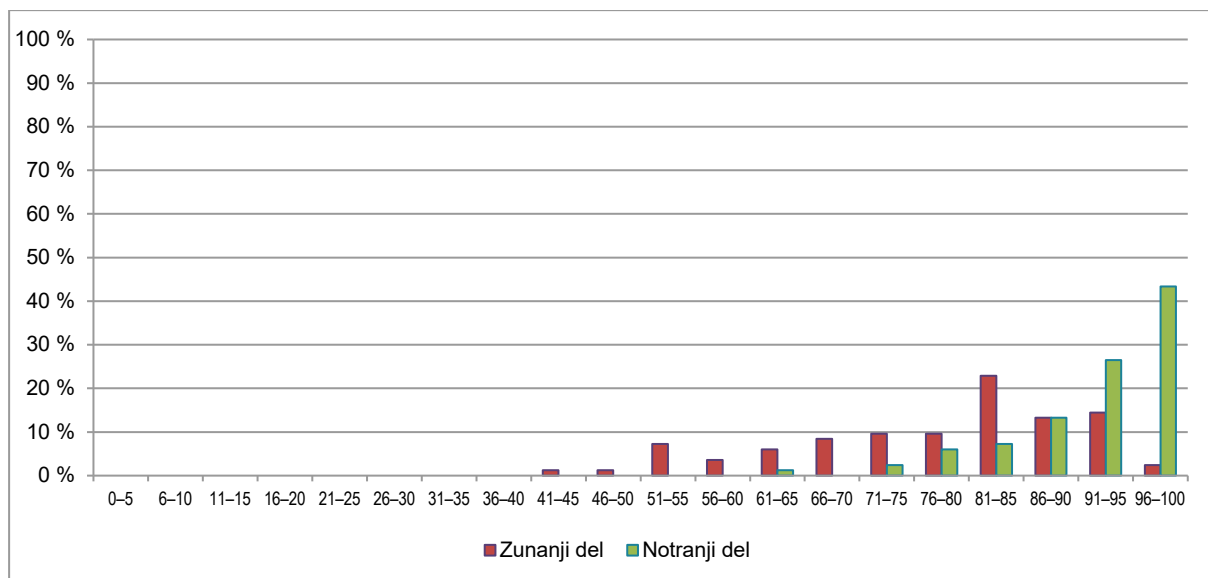
Preglednica 4.1.1: *Osnovni statistični podatki*

	Zunanji del	Notranji del
Število kandidatov	83	83
Povprečno število odstotnih točk	61,77	18,81
Standardni odklon odstotnih točk	10,16	1,49
Maksimalno število odstotnih točk	77,35	20,00
Povprečna težavnost	0,77	0,94

Preglednica 4.1.2 in slika 4.1.1 prikazujeta relativno frekvenčno porazdelitev referenčne skupine SM po dosežkih pri zunanjem in notranjem delu izpita iz francoščine OR v spomladanskem izpitnem roku SM 2023.

Preglednica 4.1.2: *Relativna frekvenčna porazdelitev po dosežkih pri zunanjem in notranjem delu izpita*

Odstotki	Zunanji del	Notranji del
0–5	0 %	0 %
6–10	0 %	0 %
11–15	0 %	0 %
16–20	0 %	0 %
21–25	0 %	0 %
26–30	0 %	0 %
31–35	0 %	0 %
36–40	0 %	0 %
41–45	1 %	0 %
46–50	1 %	0 %
51–55	7 %	0 %
56–60	4 %	0 %
61–65	6 %	1 %
66–70	8 %	0 %
71–75	10 %	2 %
76–80	10 %	6 %
81–85	23 %	7 %
86–90	13 %	13 %
91–95	14 %	27 %
96–100	2 %	43 %
SKUPAJ	100 %	100 %



Slika 4.1.1: Relativna frekvenčna porazdelitev po dosežkih pri zunanjem in notranjem delu izpita

Vir: Državni izpitni center, 2023

Francoščina VR

Preglednica 4.1.3 prikazuje osnovne statistične podatke za referenčno skupino SM pri zunanjem in notranjem delu izpita iz francoščine VR v spomladanskem izpitnem roku SM 2023.

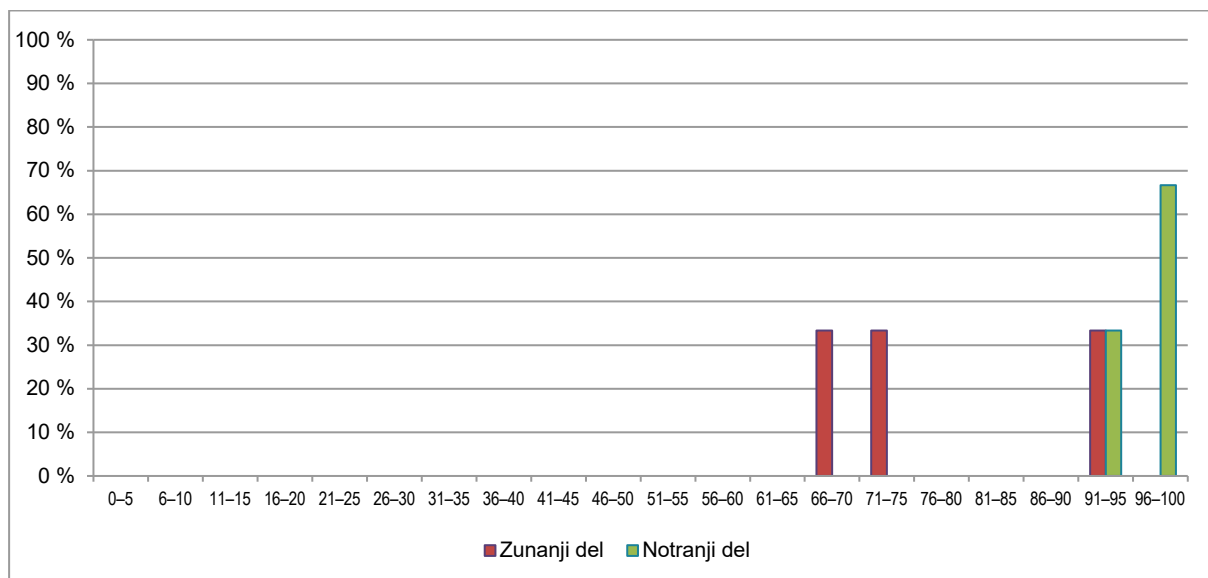
Preglednica 4.1.3: Osnovni statistični podatki

	Zunanji del	Notranji del
Število kandidatov	3	3
Povprečno število odstotnih točk	62,79	19,67
Standardni odklon odstotnih točk	11,66	0,58
Maksimalno število odstotnih točk	76,22	20,00
Povprečna težavnost	0,78	0,98

Preglednica 4.1.4 in slika 4.1.2 prikazujeta relativno frekvenčno porazdelitev referenčne skupine SM po dosežkih pri zunanjem in notranjem delu izpita iz francoščine VR v spomladanskem izpitnem roku SM 2023.

Preglednica 4.1.4: *Relativna frekvenčna porazdelitev po dosežkih pri zunanjem in notranjem delu izpita*

Odstotki	Zunanji del	Notranji del
0–5	0 %	0 %
6–10	0 %	0 %
11–15	0 %	0 %
16–20	0 %	0 %
21–25	0 %	0 %
26–30	0 %	0 %
31–35	0 %	0 %
36–40	0 %	0 %
41–45	0 %	0 %
46–50	0 %	0 %
51–55	0 %	0 %
56–60	0 %	0 %
61–65	0 %	0 %
66–70	33 %	0 %
71–75	33 %	0 %
76–80	0 %	0 %
81–85	0 %	0 %
86–90	0 %	0 %
91–95	33 %	33 %
96–100	0 %	67 %
SKUPAJ	100 %	100 %



Slika 4.1.2: *Relativna frekvenčna porazdelitev po dosežkih pri zunanjem in notranjem delu izpita*

Vir: Državni izpitni center, 2023

4.2 Vsebinska analiza dosežkov po posameznih delih izpita

Preglednica 4.2.1 prikazuje osnovne statistične podatke za referenčno skupino SM po posameznih delih izpita iz francoščine OR, preglednica 4.2.2 pa iz francoščine VR v spomladanskem izpitnem roku SM 2023.

Preglednica 4.2.1: Osnovni statistični podatki po posameznih delih izpita – francoščina OR

	Izpitna pola 1A OR	Izpitna pola 1B OR	Izpitna pola 2 OR	Izpitna pola 3A OR	Izpitna pola 3B OR	Ustni izpit
Število kandidatov	83	83	83	83	83	83
Povprečno število odstotnih točk	17,28	10,49	12,09	8,42	13,47	18,81
Standardni odklon odstotnih točk	3,14	2,72	1,86	1,36	3,37	1,49
Maksimalno število odstotnih točk	20,00	15,00	15,00	10,00	20,00	20,00
Povprečna težavnost	0,86	0,70	0,81	0,84	0,67	0,94

Preglednica 4.2.2: Osnovni statistični podatki po posameznih delih izpita – francoščina VR

	Izpitna pola 1A VR	Izpitna pola 1B VR	Izpitna pola 2 VR	Izpitna pola 3A VR	Izpitna pola 3B VR	Ustni izpit
Število kandidatov	3	3	3	3	3	3
Povprečno število odstotnih točk	17,00	10,18	11,95	8,89	14,67	19,67
Standardni odklon odstotnih točk	1,73	3,40	2,92	0,77	4,73	0,58
Maksimalno število odstotnih točk	20,00	15,00	15,00	10,00	20,00	20,00
Povprečna težavnost	0,85	0,68	0,80	0,89	0,73	0,98

4.3 Vsebinska analiza dosežkov po nalogah in vprašanjih

OSNOVNA RAVEN

Bralno razumevanje

Obe nalogi bralnega razumevanja so kandidati dobro reševali, kar kaže na dobro pripravljenost kandidatov na razumevanje besedil. Prvo nalogo, kjer je šlo za kratke odgovore na deset vprašanj, so kandidati zelo dobro reševali; IT naloge je 0,86. Izstopalo je zadnje, 10. vprašanje, kjer so kandidati v besedilu iskali sopomenko za *amusant* in imeli več težav. To vprašanje so kandidati slabše reševali; IT je 0,65. Tudi pri drugi nalogi povezovanja vprašanj z odgovori so kandidati zelo dobro reševali; IT naloge je 0,87. Obe nalogi bralnega razumevanja sta bili sicer ustrezni.

Poznavanje in raba jezika

Vse tri naloge poznavanja in rabe jezika so kandidati dokaj dobro reševali. Prvo in tretjo nalogo (nalogo izbirnega tipa in dopolnjevanje s preoblikovanjem ter dopolnjevanje) so kandidati bolje reševali kot drugo nalogo, ki je preverjala znanje glagolskih oblik v preteklem času. IT prve naloge je 0,73. Kandidati so pri prvi nalogi najslabše reševali 10. vprašanje, kjer so izbirali pravilno obliko glagola *battre* v tretji osebi ednine. IT postavke je 0,46. Pri tretji nalogi so imeli kandidati največ težav pri 3. vprašanju, kjer so dopolnjevali besedilo s predlogom *entre (sur la frontière entre la France et l'Italie)*. IT postavke je 0,43.

Kandidati so slabše reševali drugo nalogo, ki je preverjala znanje glagolskih oblik v preteklem času. IT naloge je 0,63. Najslabše rešeno vprašanje je bilo četrto, kjer so kandidati dopolnjevali glagolsko obliko v trpniku preteklega časa glagola *mettre (être mis)* in ji morali dodati še končnico za ujemanje za ženski spol (*a été mise*).

Slušno razumevanje

Nalogi slušnega razumevanja so kandidati reševali dobro. Prva naloga alternativne izbire ima IT 0,76. Kandidati so imeli največ težav pri 8. vprašanju, kjer je IT 0,56. Druga naloga slušnega razumevanja, ki je delno izbirnega tipa, delno pa tipa kratki zaprti odgovori, ima IT 0,87. Kandidati so to nalogo zelo dobro reševali.

Pisno sporočanje

Prvo nalogo pisnega sporočanja (pismo) so kandidati, kot že vsa zadnja leta, dobro reševali; IT naloge je 0,84. Kandidati so bili ustrezno pripravljene na pisanje prijateljskega pisma – elektronskega sporočila. Zgradba in sporočilna vrednost imata IT kar 0,93. Kandidati so, kot običajno, slabši pri jeziku, kjer je IT 0,72.

Pri daljšem pisnem sestavku, kjer se kandidati odločajo med pripovednim in razpravljalnim (argumentativnim) sestavkom, so imeli več težav pri razpravljalnem (argumentativnem) sestavku. Sicer so se zelo enakomerno odločali med naslovoma *Quelle est l'expérience la plus incroyable que vous ayez vécue et que vous n'oublierez jamais?* in *Les jeunes n'arrivent plus à communiquer sans portables*. Pri obravnavi druge teme so kandidati večkrat pisali enostransko. IT vsebine je 0,72. Zgradba jim običajno ne povzroča večjih težav (IT = 0,76), jezik pri daljšem pisnem sestavku je precej slabši (IT = 0,59).

Ustni izpit

Na ustnem delu izpita so bili kandidati zelo uspešni, dosegli so povprečno 18,82 točke, kar je zelo dobro. IT je 0,94. Delno je k temu verjetno pripomoglo tudi dejstvo, da so izpraševalci tudi letos lahko izločili pet listkov z ustnimi vprašanji, na katere kandidatov med šolskim letom niso uspeli dovolj dobro pripraviti.

VIŠJA RAVEN

Ker so izpit iz francoščine na VR reševali samo trije kandidati, je analiza reševanja nalog manj realna.

Bralno razumevanje

Obe nalogi bralnega razumevanja na VR so kandidati zelo dobro reševali. Indeks težavnosti je 0,87 za prvo nalogo in 0,83 za drugo, kar kaže na to, da so kandidati prvo nalogo rešili pri več kot polovici vprašanj stoodstotno.

Poznavanje in raba jezika

Naloge iz poznavanja in rabe jezika so kandidati slabše reševali kot naloge bralnega razumevanja; IT je 0,67. Kandidati so imeli največ težav pri prvi nalogi z glagolskimi oblikami v preteklem času. Najslabše so reševali vprašanja 7, 9 in 10, kjer je bil IT 0,33, IT naloge pa 0,63. Drugo nalogo, iskanje napak v besedilu, so kandidati bolje reševali. IT te naloge je 0,71. Tretjo nalogo, nalogo dopolnjevanja (*un mot par espace*), so kandidati malo slabše reševali. IT naloge je 0,70. Največ težav so imeli pri vprašanjih 7, 9 in 10, kjer je bil IT 0,33.

Slušno razumevanje

Naloge slušnega razumevanja so kandidati, tako kot na OR, zelo dobro reševali. IT naloge je 0,79. Nekatera vprašanja pri obeh nalogah so kandidati rešili stoodstotno. Nalogi slušnega razumevanja sta bili sicer primerni.

Pisno sporočanje

Pisni sestavek (v eni od stalnih sporočanjskih oblik) ima IT 0,88. Kandidati so zelo dobro reševali vse elemente naloge, sporočilno vrednost, zgradbo in besedišče, slabše je bilo pri jeziku, kjer je IT 0,75. Povprečno so kandidati dosegali 13,33 točke od 15 možnih.

Pisni sestavek na temo iz književnosti so kandidati dobro reševali. Kandidati dobro zgradijo pisni sestavek (vsebina ima IT 0,79 in zgradba 0,83). Pri pisnem izražanju kandidate najboljše diskriminira jezikovna pravilnost (IT = 0,63). Indeksi kažejo na zelo dobro pripravljenost kandidatov na temo iz književnosti. V letošnjem letu pa so kandidati zopet imeli na voljo tudi dva različna naslova za obravnavanje prebranega dela.

Ustni izpit

Kandidati so na ustnem izpitu dosegali zelo visoko število točk, povprečno 19,67. IT je 0,98. Podobno kot na OR je delno k temu verjetno pripomoglo tudi dejstvo, da so izpraševalci tudi letos lahko izločili pet listkov z ustnimi vprašanji, na katere kandidatov med šolskim letom niso uspeli dovolj dobro pripraviti.

4.4 Najpogostejši nepravilni odgovori kandidatov

Med najpogostejšimi napakami oz. nepravilnimi odgovori tako na OR kot tudi na VR so še vedno na prvem mestu pravopisne napake.

Veliko napak opažamo letos tudi pri glagolskih oblikah v preteklem času, še posebej pri ujemanju glagolskega deležnika v spolu in številu, ter pri tvorjenju trpnika. Letošnje naloge z glagoli so se tako na OR kot na VR nanašale na glagolske oblike v preteklem času.

Na splošno je še vedno veliko napak pri besedišču, ki nastanejo pod vplivom angleščine ali materinščine.

Pravopisne napake:

- naglasna znamenja so zelo pogosto izpuščena ali napačno uporabljena;
- odsotnost opuščaja: *que on, si ils sont...*, *beaucoup de animaux*;
- izpuščanje naglasov: *Slovenie*.

Morfološke napake:

- spol in število samostalnikov/pridevnikov; ujemanje (*accord*);
- glagolske oblike v preteklem času: raba pomožnega glagola in ujemanje preteklega deležnika (*nous avons tombé, Je les ai rencontré*);
- vezljivost glagolov: *rêver à/de, aider aux autres, je lui aide*;
- uporaba predlogov: *pendant, pour (pour exemple), dans mon opinion*;
- svojilni pridevniki: *son/sa* namesto *leur* in *ses* namesto *leurs*;
- oblike pridevnika *tout*: kandidati pogosto zapišejo *touts* ali *tout* namesto *tous*;
- raba zaimkov in vrstni red v stavku;
- raba prislova v stavku (namesto pridevnika): *bien* namesto *bon*;
- *de* za izrazom za količino: *beaucoup des, j'ai lu beaucoup des livres*;
- besedišče pod vplivom angleščine ali materinščine: *difficult, evalver, socialiser...*

Skladenjske napake:

- raba oziralnega zaimka: *qui, que, dont, qui j'apprécie*;
- vrstni red v stavku: *J'ai la vu*.

Pri pisnem sporočanju opažamo, da so kandidati pri razpravljalnem (argumentativnem) sestavku temo večkrat obravnavali enostransko. Jedro je pogosto brez odstavkov. Prehajanja med mislimi so nejasna, brez ustreznih veznikov.

Dolžina odstavkov je večkrat zelo neenakomerna, predvsem sta prekratka uvod in zaključek. Pri pripovednem sestavku kandidati pogosto ne členijo jedra.

4.5 Mnenje zunanjih ocenjevalcev o nalogah in vprašanjih v izpitnih polah

Zunanje ocenjevalke so bile zadovoljne z izborom nalog in s stopnjo njihove zahtevnosti. Pohvalile so tudi izbor naslovov za pisno sporočanje.

Po njihovem mnenju je bila zahtevnost izpita iz francoščine na OR in VR ustrezna.

5 Zunanje ocenjevanje in ugovori

5.1 Zunanje ocenjevanje

Ocenjevanje pisnega izpita je potekalo elektronsko. V ocenjevanje je bilo vključenih 13 zunanjih ocenjevalk. Moderacija je potekala v prostorih Rica, prek povezave MS Teams, in sicer v petek, 16. junija 2023. Ocenjevalke so z ocenjevanjem zaključile do srede, 21. junija 2023, do 24. ure.

Izpitni poli 1 in 2 sta bili ocenjeni enkrat, izpitna pola 3 pa dvakrat. Posebnih težav pri ocenjevanju ni bilo.

5.2 Ugovori na oceno in način izračuna izpitne ocene

Ugovorov na oceno je bilo skupaj pet.

Izvedenci so reševali štiri ugovore na OR in en ugovor na VR. Na OR sta bila dva ugovora ugodno rešena, tako da sta se oceni kandidatov zvišali. Delež zvišanja ocene je bil torej 50-%.

6 Povzetek

6.1 Ocena uspeha kandidatov

Izpit splošne mature iz francoščine je v spomladanskem izpitnem roku opravljalo 87 kandidatov (84 na OR in 3 na VR). Povprečna ocena v spomladanskem izpitnem roku je bila 4,13 na OR in 4,33 na VR, kar je primerljivo z rezultati izpitov na SM 2021 in 2022 (2021: 4,24 na OR in 4,63 na VR; 2022: 4,10 na OR in 4,42 na VR). Negativne ocene na letošnjem spomladanskem roku ni bilo.

Rezultate ocenjujemo kot zelo dobre, kar je najverjetneje posledica relativno majhnega števila dobro pripravljenih dijakov.

Kot že več let pred tem, tudi v letošnjem letu pri izpitu splošne mature iz francoščine obstaja zelo velika razlika med zunanjim in notranjim delom izpita. Pri notranjem delu (Ustno sporočanje) so kandidati dosegli visoko število točk: na OR je najvišje število točk doseglo 43 % kandidatov, na VR pa 67 %.

Mejo za pozitivno oceno in meje med ocenami oz. točkovnimi ocenami je DPK SM za francoščino določila v skladu s priporočili Rica in so enake kot prejšnja leta.

Kakor vsa leta doslej so se za naloge z manj ustreznimi statističnimi indeksi izkazale naloge v izpitnih polah 1A na OR in VR, tj. naloge, ki preverjajo bralno razumevanje. Povprečni IT pri teh nalogah je bil na OR 0,87, na VR pa 0,85. Glede na to, da je bralno razumevanje receptivna spretnost in da pri odgovorih ne upoštevamo jezikovne pravilnosti, je tak rezultat pričakovan.

Po merski plati so ustrežnejše izpitna pola 1B (Poznavanje in raba jezika) na OR (IT = 0,70) in VR (IT = 0,68) ter izpitna pola 2 (Slušno razumevanje) na OR (IT = 0,80) in VR (IT = 0,79). Letos je bilo med IT za del 3A in del 3B izpitne pole 3 manj razlike kot prejšnja leta. Na OR je IT dela 3A znašal 0,84, dela 3B pa 0,68; na VR je IT dela 3A znašal 0,89, dela 3B pa 0,77. Zunanje ocenjevalke v zadnjih letih tudi pri izpitni poli 3A opažamo precejšnje pomanjkljivosti v znanju jezika ter poznavanju in rabi besedišča, ki tudi najbolj diskriminirata kandidate. Veliko manj težav jim povzročata zgradba in vsebinska ustreznost.

6.2 Ocena kakovosti izpitnih pol

DPK SM za francoščino ocenjuje izpitne pole spomladanskega izpitnega roka SM 2023 kot ustrezno kakovostne in primerljive z lanskimi, čemur pritrjujejo tudi zunanje ocenjevalke. Razmerje preverjanih taksonomskih ravni je ustrezno (nižje taksonomske ravni preverjamo pri receptivnih spretnostih: izpitnih polah 1A in 2; višje pa pri produktivnih: izpitnih polah 1B in 3).

Na izpitu splošne mature iz francoščine so bile za leto 2023 določene sledeče prilagoditve: izbirnost pisnega sestavka na temo književnosti (dva naslova) in izločitev petih listkov z vprašanji na ustnem izpitu.

6.3 Druge ugotovitve

V spomladanskem roku SM 2023 so bili podani štirje ugovori na oceno na OR in en ugovor na oceno na VR. Na OR sta bila dva ugovora ugodno rešena, tako da se je ocena kandidatoma zvišala.