

SPLOŠNA MATURA IZ PREDMETA LATINŠČINA V LETU 2023

Poročilo DPK SM za latinščino

Vsebina

1	Struktura kandidatov.....	2
1.1	Struktura kandidatov pri splošni maturi – primerjava po letih	3
1.2	Struktura kandidatov pri izpitu splošne mature iz latinščine – primerjava po letih.....	4
1.3	Podrobnejša struktura kandidatov pri izpitu splošne mature iz latinščine v spomladanskem izpitnem roku 2023	7
2	Analiza dosežkov pri izpitu splošne mature iz latinščine v spomladanskem izpitnem roku 2023... ..	10
2.1	Porazdelitev dosežkov po odstotnih točkah.....	10
2.2	Meje med ocenami	15
2.3	Porazdelitev dosežkov po (točkovnih) ocenah.....	17
3	Splošni podatki o kandidatih pri izpitu splošne mature iz latinščine v spomladanskem izpitnem roku 2023.....	21
4	Vsebinska analiza dosežkov za referenčno skupino SM	25
4.1	Vsebinska analiza dosežkov pri zunanjem in notranjem delu izpita	25
4.2	Vsebinska analiza dosežkov po posameznih delih izpita	28
4.3	Vsebinska analiza dosežkov po nalogah in vprašanjih.....	28
4.4	Najpogostejši nepravilni odgovori kandidatov	31
4.5	Mnenje zunanjih ocenjevalcev o nalogah in vprašanjih v izpitnih polah	32
5	Zunanje ocenjevanje in ugovori.....	33
5.1	Zunanje ocenjevanje	33
5.2	Ugovori na oceno in način izračuna izpitne ocene.....	33
6	Povzetek	34
6.1	Ocena uspeha kandidatov	34
6.2	Ocena kakovosti izpitnih pol.....	34
6.3	Druge ugotovitve	34

Avtorja:

dr. Bojana Tomc, glavna ocenjevalka za latinščino

dr. Marko Marinčič, predsednik DPK SM za latinščino

Poročilo je potrdila DPK SM za latinščino na svoji redni seji.

Ljubljana, september 2023

1 Struktura kandidatov

Statistične podatke za kandidate, ki so se udeležili **spomladanskega izpitnega roka splošne mature**, prikazujemo ločeno glede na njihovo strukturo:

a) **referenčno skupino SM** predstavljajo redni dijaki, ki prvič v celoti opravljajo splošno maturo (brez kandidatov z maturitetnim tečajem, 21-letnikov, odraslih in kandidatov poklicne mature). Na dosežkih te skupine se postavljajo tudi meje med ocenami;

Okrajšava: ref. skup. SM;

b) **kandidate SM** (ref. skup. SM + ostali SM) predstavljajo tisti, ki opravljajo splošno maturo (brez kandidatov poklicne mature, ki opravljajo posamezni izpit splošne mature). To so:

- referenčna skupina SM (redni dijaki, ki prvič v celoti opravljajo splošno maturo) in
- ostali SM, to so:
 - kandidati z maturitetnim tečajem,
 - 21-letniki,
 - odrasli,
 - kandidati, ki popravljajo eno ali dve negativni oceni,
 - kandidati, ki opravljajo SM ponovno v celoti,
 - kandidati, ki opravljajo SM v dveh delih, in
 - kandidati, ki izboljšujejo oceno;

Okrajšava: kandidati SM;

c) **kandidate PM** predstavljajo tisti, ki ob poklicni maturi (štirje predmeti) dodatno opravljajo posamezni izpit iz predmeta SM;

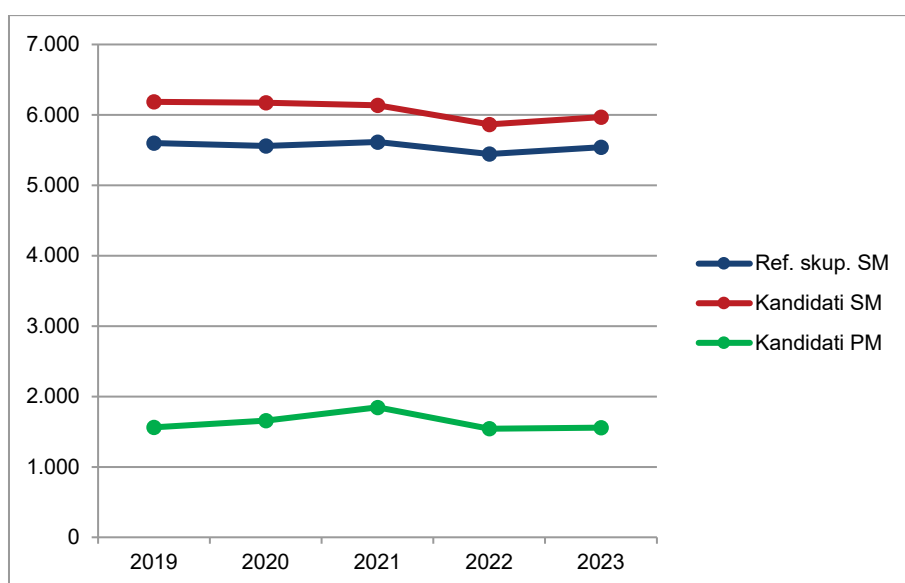
Okrajšava: kandidati PM.

1.1 Struktura kandidatov pri splošni maturi – primerjava po letih

Preglednica 1.1.1 in slika 1.1.1 prikazujeta primerjavo števila udeleženih kandidatov v spomladanskem izpitnem roku splošne mature v letih od 2019 do 2023. Primerjave so prikazane ločeno po strukturi kandidatov.

Preglednica 1.1.1: Udeleženi kandidati pri SM po strukturi – spomladanski izpitni roki 2019–2023

Leto	Ref. skup. SM	Kandidati SM	Kandidati PM
2019	5.600	6.185	1.560
2020	5.560	6.173	1.657
2021	5.615	6.134	1.846
2022	5.444	5.865	1.542
2023	5.539	5.970	1.558



Slika 1.1.1: Udeleženi kandidati pri SM po strukturi – spomladanski izpitni roki 2019–2023

Vir: Državni izpitni center, 2023

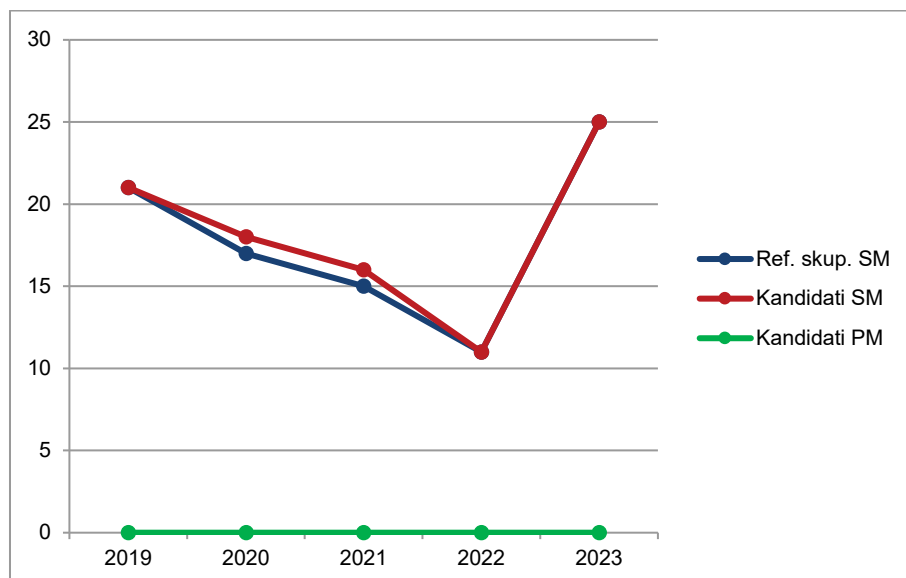
1.2 Struktura kandidatov pri izpitu splošne mature iz latinščine – primerjava po letih

Latinščina OR

Preglednica 1.2.1 in slika 1.2.1 prikazujeta primerjavo števila kandidatov, ki so opravljali latinščino na osnovni ravni (v nadaljevanju latinščina OR) v spomladanskem izpitnem roku splošne mature v letih od 2019 do 2023. Primerjave so prikazane ločeno po strukturi kandidatov.

Preglednica 1.2.1: *Udeleženi kandidati pri izpitu SM iz latinščine OR po strukturi – spomladanski izpitni roki 2019–2023*

Leto	Ref. skup. SM	Kandidati SM	Kandidati PM
2019	21	21	0
2020	17	18	0
2021	15	16	0
2022	11	11	0
2023	25	25	0



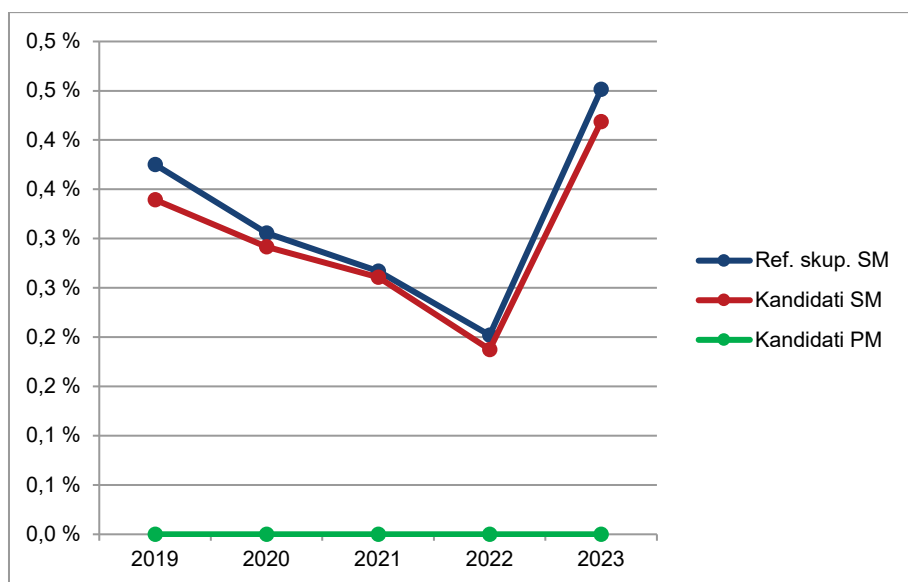
Slika 1.2.1: *Udeleženi kandidati pri izpitu SM iz latinščine OR po strukturi – spomladanski izpitni roki 2019–2023*

Vir: Državni izpitni center, 2023

Preglednica 1.2.2 in slika 1.2.2 prikazujeta primerjavo deleža kandidatov, ki so opravljali latinščino OR (preglednica 1.2.1), glede na udeležene kandidate v spomladanskem izpitnem roku splošne mature v letih od 2019 do 2023 (preglednica 1.1.1). Primerjave so prikazane ločeno po strukturi kandidatov.

Preglednica 1.2.2: *Delež udeleženih kandidatov pri izpitu SM iz latinščine OR po strukturi – spomladanski izpitni roki 2019–2023*

Leto	Ref. skup. SM	Kandidati SM	Kandidati PM
2019	0,4 %	0,3 %	0,0 %
2020	0,3 %	0,3 %	0,0 %
2021	0,3 %	0,3 %	0,0 %
2022	0,2 %	0,2 %	0,0 %
2023	0,5 %	0,4 %	0,0 %



Slika 1.2.2: *Delež udeleženih kandidatov pri izpitu SM iz latinščine OR po strukturi – spomladanski izpitni roki 2019–2023*

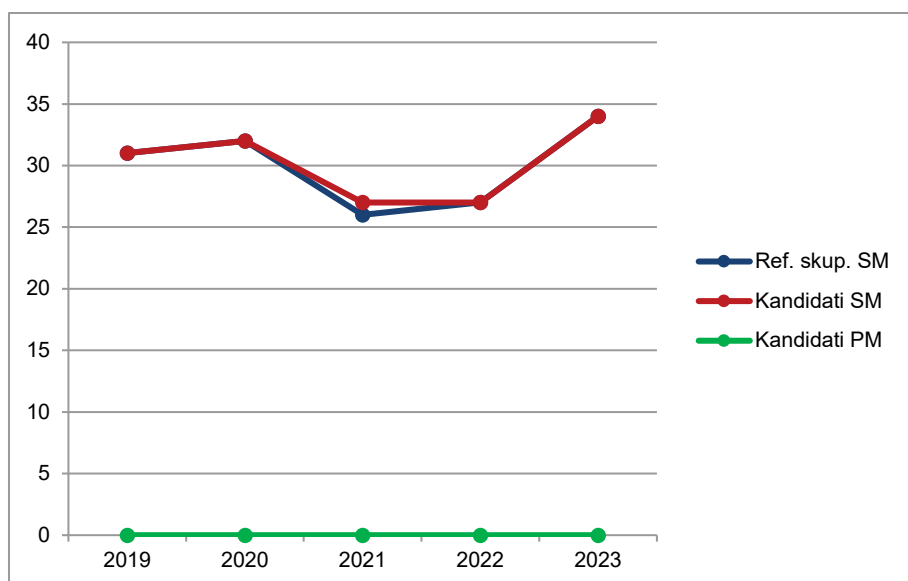
Vir: Državni izpitni center, 2023

Latinščina VR

Preglednica 1.2.3 in slika 1.2.3 prikazujeta primerjavo števila kandidatov, ki so opravljali latinščino na višji ravni (v nadaljevanju latinščina VR) v spomladanskem izpitnem roku splošne mature v letih od 2019 do 2023. Primerjave so prikazane ločeno po strukturi kandidatov.

Preglednica 1.2.3: *Udeleženi kandidati pri izpitu SM iz latinščine VR po strukturi – spomladanski izpitni roki 2019–2023*

Leto	Ref. skup. SM	Kandidati SM	Kandidati PM
2019	31	31	0
2020	32	32	0
2021	26	27	0
2022	27	27	0
2023	34	34	0



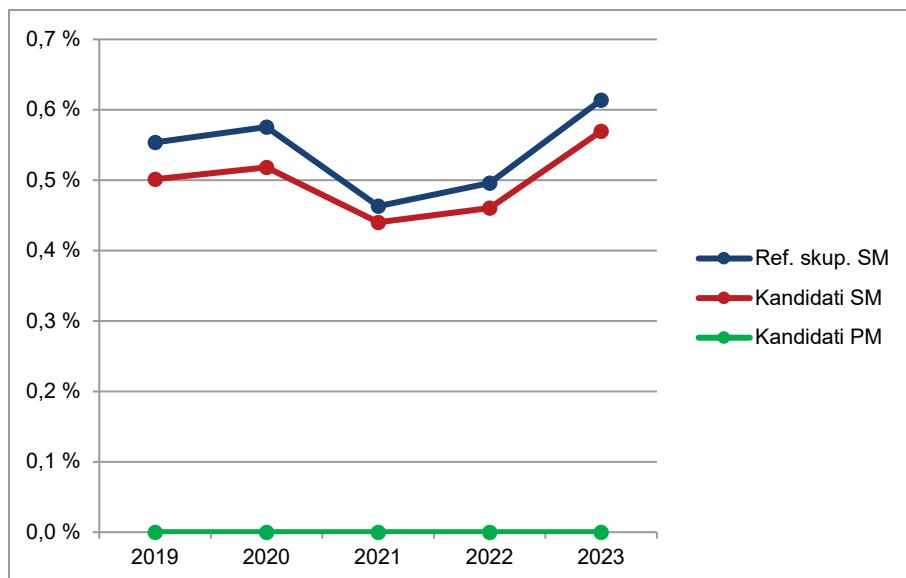
Slika 1.2.3: Udeleženi kandidati pri izpitu SM iz latinščine VR po strukturi – spomladanski izpitni roki 2019–2023

Vir: Državni izpitni center, 2023

Preglednica 1.2.4 in slika 1.2.4 prikazujeta primerjavo deleža kandidatov, ki so opravljali latinščino VR (preglednica 1.2.3), glede na udeležene kandidate v spomladanskem izpitnem roku splošne mature v letih od 2019 do 2023 (preglednica 1.1.1). Primerjave so prikazane ločeno po strukturi kandidatov.

Preglednica 1.2.4: Delež udeleženih kandidatov pri izpitu SM iz latinščine VR po strukturi – spomladanski izpitni roki 2019–2023

Leto	Ref. skup. SM	Kandidati SM	Kandidati PM
2019	0,6 %	0,5 %	0,0 %
2020	0,6 %	0,5 %	0,0 %
2021	0,5 %	0,4 %	0,0 %
2022	0,5 %	0,5 %	0,0 %
2023	0,6 %	0,6 %	0,0 %



Slika 1.2.4: Delež udeleženih kandidatov pri izpitu SM iz latinščine VR po strukturi – spomladanski izpitni roki 2019–2023

Vir: Državni izpitni center, 2023

1.3 Podrobnejša struktura kandidatov pri izpitu splošne mature iz latinščine v spomladanskem izpitnem roku 2023

Latinščina OR

Preglednica 1.3.1 in slika 1.3.1 prikazujeta število in delež kandidatov, ki so opravljali izpit splošne mature iz latinščine OR v spomladanskem izpitnem roku 2023. Podatki so prikazani po strukturi kandidatov. (Redni dijaki, ki prvič v celoti opravljajo splošno matura in predstavljajo referenčno skupino SM, so dodatno razdeljeni tudi na izobraževalne programe.)

Preglednica 1.3.1: Podrobnejša struktura kandidatov pri izpitu SM iz latinščine OR v spomladanskem izpitnem roku 2023


	Število	Delež
Splošna gimnazija	0	0,0 %
Klasična gimnazija	25	100,0 %
Gimnazija	25	100,0 %
Tehniška gimnazija	0	0,0 %
Ekonomska gimnazija	0	0,0 %
Umetniška gimnazija	0	0,0 %
Strokovna gimnazija	0	0,0 %
Ref. skup. SM	25	100,0 %
Ostali SM	0	0,0 %
Kandidati SM	25	100,0 %
Kandidati PM	0	0,0 %

gimnazija = splošna gimnazija + klasična gimnazija

strokovna gimnazija = tehniška gimnazija + ekonomska gimnazija + umetniška gimnazija

ref. skup. SM = gimnazija + strokovna gimnazija

kandidati SM = ref. skup. SM + ostali SM



Slika 1.3.1: Podrobnejša struktura kandidatov pri izpitu SM iz latinščine OR v spomladanskem izpitnem roku 2023

Vir: Državni izpitni center, 2023

Latinščina VR

Preglednica 1.3.2 in slika 1.3.2 prikazujeta število in delež kandidatov, ki so opravljali izpit splošne mature iz latinščine VR v spomladanskem izpitnem roku 2023. Podatki so prikazani po strukturi kandidatov. (Redni dijaki, ki prvič v celoti opravljajo splošno maturo in predstavljajo referenčno skupino SM, so dodatno razdeljeni tudi na izobraževalne programe.)

Preglednica 1.3.2: Podrobnejša struktura kandidatov pri izpitu SM iz latinščine VR v spomladanskem izpitnem roku 2023

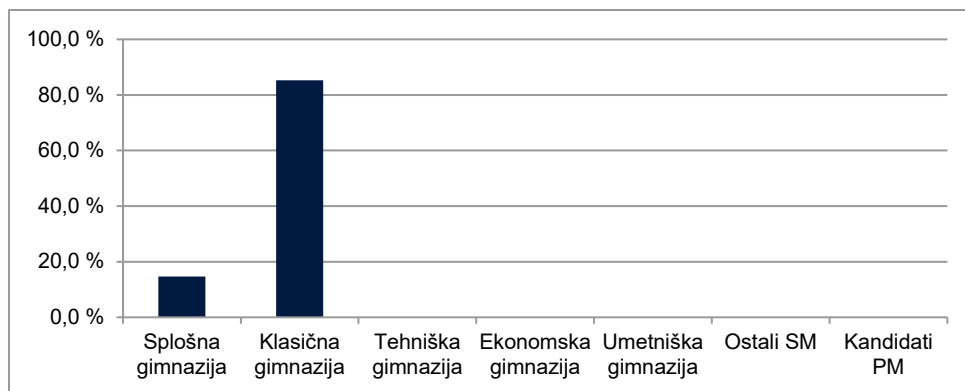
	Število	Delež
Splošna gimnazija	5	14,7 %
Klasična gimnazija	29	85,3 %
Gimnazija	34	100,0 %
Tehniška gimnazija	0	0,0 %
Ekonomska gimnazija	0	0,0 %
Umetniška gimnazija	0	0,0 %
Strokovna gimnazija	0	0,0 %
Ref. skup. SM	34	100,0 %
Ostali SM	0	0,0 %
Kandidati SM	34	100,0 %
Kandidati PM	0	0,0 %

gimnazija = splošna gimnazija + klasična gimnazija

strokovna gimnazija = tehniška gimnazija + ekonomska gimnazija + umetniška gimnazija

ref. skup. SM = gimnazija + strokovna gimnazija

kandidati SM = ref. skupina SM + ostali SM



Slika 1.3.2: Podrobnejša struktura kandidatov pri izpitu SM iz latinščine VR v spomladanskem izpitnem roku 2023

Vir: Državni izpitni center, 2023

2 Analiza dosežkov pri izpitu splošne mature iz latinščine v spomladanskem izpitnem roku 2023

2.1 Porazdelitev dosežkov po odstotnih točkah

Latinščina OR

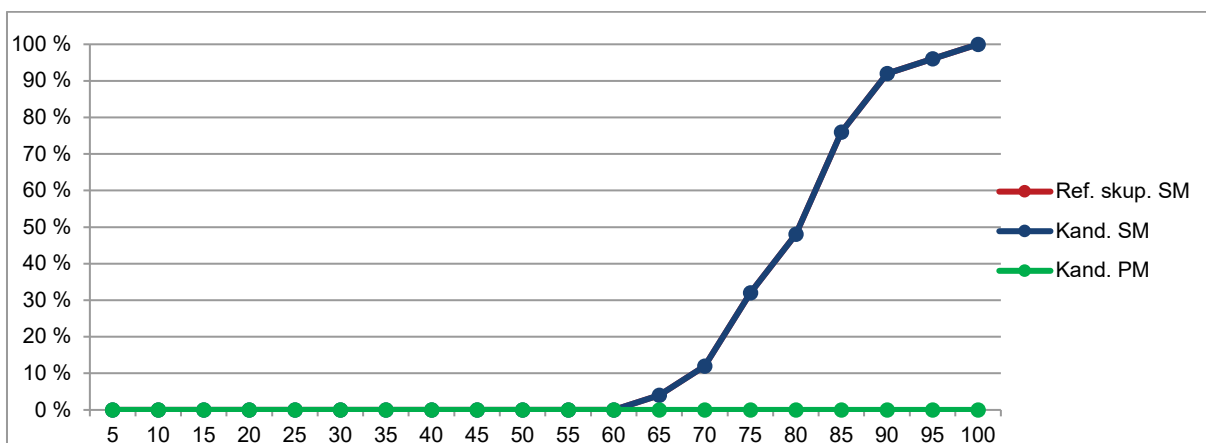
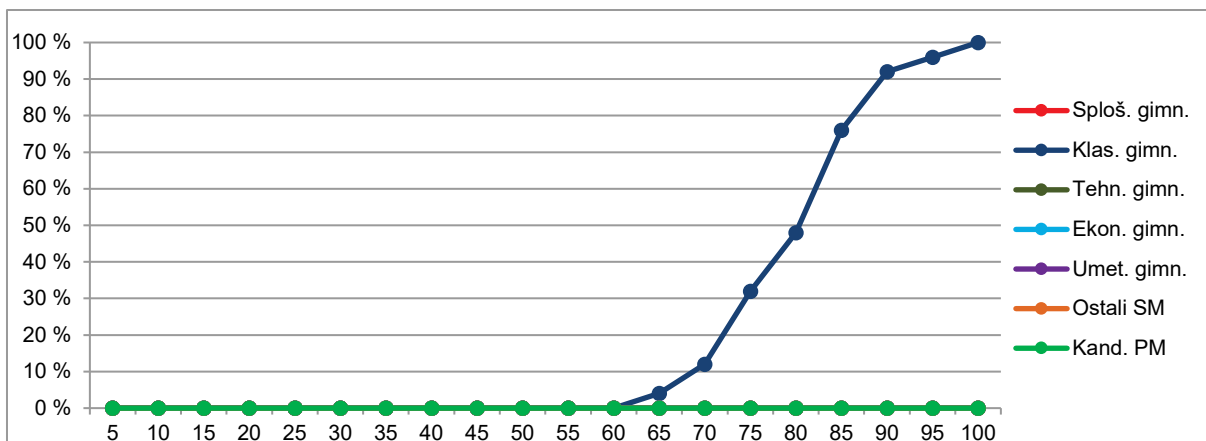
Preglednica 2.1.1 prikazuje porazdelitev kandidatov po doseženih odstotnih točkah pri latinščini OR v spomladanskem izpitnem roku SM 2023 v posamezne razrede/intervale, ki obsegajo pet odstotnih točk (tj. frekvenčna porazdelitev), preglednica 2.1.2 in slika 2.1.1 pa delež kandidatov, ki so dosegli manj odstotnih točk od zgornje meje razreda (tj. relativna kumulativna frekvenčna porazdelitev). Podatki so prikazani po strukturi kandidatov.

Preglednica 2.1.1: Frekvenčna porazdelitev kandidatov po doseženih odstotnih točkah

Odst. točke	Sploš. gimn.	Klas. gimn.	Gimn.	Tehn. gimn.	Ekon. gimn.	Umet. gimn.	Strok. gimn.	Ref. skup. SM	Kand. SM	Ostali SM	Kand. PM
0-5	0	0	0	0	0	0	0	0	0	0	0
6-10	0	0	0	0	0	0	0	0	0	0	0
11-15	0	0	0	0	0	0	0	0	0	0	0
16-20	0	0	0	0	0	0	0	0	0	0	0
21-25	0	0	0	0	0	0	0	0	0	0	0
26-30	0	0	0	0	0	0	0	0	0	0	0
31-35	0	0	0	0	0	0	0	0	0	0	0
36-40	0	0	0	0	0	0	0	0	0	0	0
41-45	0	0	0	0	0	0	0	0	0	0	0
46-50	0	0	0	0	0	0	0	0	0	0	0
51-55	0	0	0	0	0	0	0	0	0	0	0
56-60	0	0	0	0	0	0	0	0	0	0	0
61-65	0	1	1	0	0	0	0	1	1	0	0
66-70	0	2	2	0	0	0	0	2	2	0	0
71-75	0	5	5	0	0	0	0	5	5	0	0
76-80	0	4	4	0	0	0	0	4	4	0	0
81-85	0	7	7	0	0	0	0	7	7	0	0
86-90	0	4	4	0	0	0	0	4	4	0	0
91-95	0	1	1	0	0	0	0	1	1	0	0
96-100	0	1	1	0	0	0	0	1	1	0	0
SKUPAJ	0	25	25	0	0	0	0	25	25	0	0

Preglednica 2.1.2: *Relativna kumulativna frekvenčna porazdelitev kandidatov po doseženih odstotnih točkah*

Odst. točke	Sploš. gimn.	Klas. gimn.	Gimn.	Tehn. gimn.	Ekon. gimn.	Umet. gimn.	Strok. gimn.	Ref. skup. SM	Kand. SM	Ostali SM	Kand. PM
5	-	0 %	0 %	-	-	-	-	0 %	0 %	-	-
10	-	0 %	0 %	-	-	-	-	0 %	0 %	-	-
15	-	0 %	0 %	-	-	-	-	0 %	0 %	-	-
20	-	0 %	0 %	-	-	-	-	0 %	0 %	-	-
25	-	0 %	0 %	-	-	-	-	0 %	0 %	-	-
30	-	0 %	0 %	-	-	-	-	0 %	0 %	-	-
35	-	0 %	0 %	-	-	-	-	0 %	0 %	-	-
40	-	0 %	0 %	-	-	-	-	0 %	0 %	-	-
45	-	0 %	0 %	-	-	-	-	0 %	0 %	-	-
50	-	0 %	0 %	-	-	-	-	0 %	0 %	-	-
55	-	0 %	0 %	-	-	-	-	0 %	0 %	-	-
60	-	0 %	0 %	-	-	-	-	0 %	0 %	-	-
65	-	4 %	4 %	-	-	-	-	4 %	4 %	-	-
70	-	12 %	12 %	-	-	-	-	12 %	12 %	-	-
75	-	32 %	32 %	-	-	-	-	32 %	32 %	-	-
80	-	48 %	48 %	-	-	-	-	48 %	48 %	-	-
85	-	76 %	76 %	-	-	-	-	76 %	76 %	-	-
90	-	92 %	92 %	-	-	-	-	92 %	92 %	-	-
95	-	96 %	96 %	-	-	-	-	96 %	96 %	-	-
100	-	100 %	100 %	-	-	-	-	100 %	100 %	-	-



Slika 2.1.1: Relativna kumulativna frekvenčna porazdelitev kandidatov po doseženih odstotnih točkah

Vir: Državni izpitni center, 2023

Latinščina VR

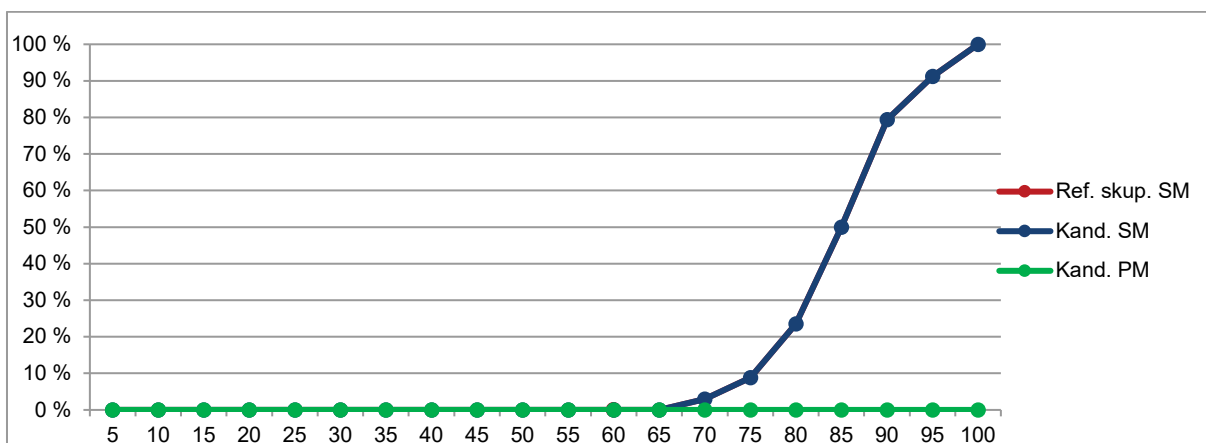
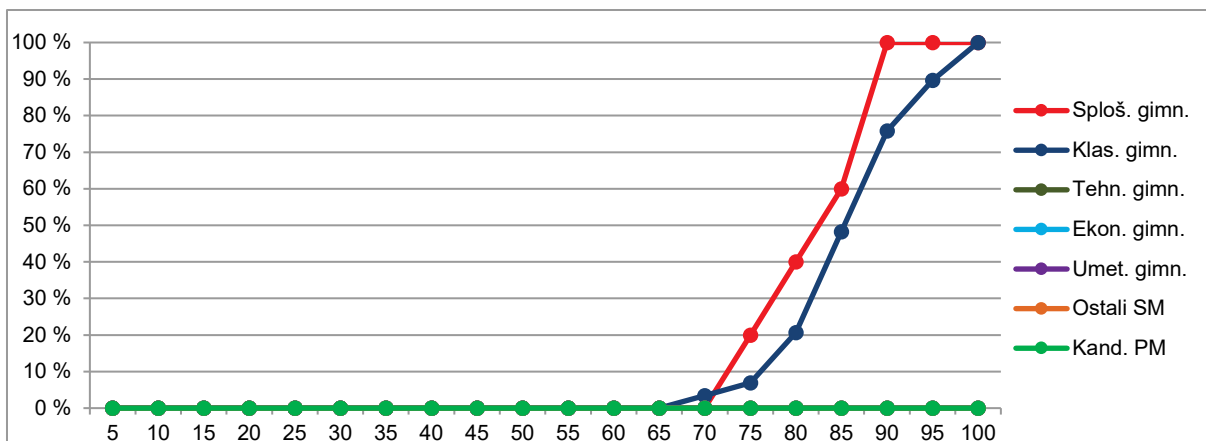
Preglednica 2.1.3 prikazuje porazdelitev kandidatov po doseženih odstotnih točkah pri latinščini VR v spomladanskem izpitnem roku SM 2023 v posamezne razrede, ki obsegajo pet odstotnih točk (tj. frekvenčna porazdelitev), preglednica 2.1.4 in slika 2.1.2 pa delež kandidatov, ki so dosegli manj odstotnih točk od zgornje meje razreda (tj. relativna kumulativna frekvenčna porazdelitev). Podatki so prikazani po podrobnejši strukturi kandidatov.

Preglednica 2.1.3: *Frekvenčna porazdelitev kandidatov po doseženih odstotnih točkah*

Odst. točke	Sploš. gimn.	Klas. gimn.	Gimn.	Tehn. gimn.	Ekon. gimn.	Umet. gimn.	Strok. gimn.	Ref. skup. SM	Kand. SM	Ostali SM	Kand. PM
0-5	0	0	0	0	0	0	0	0	0	0	0
6-10	0	0	0	0	0	0	0	0	0	0	0
11-15	0	0	0	0	0	0	0	0	0	0	0
16-20	0	0	0	0	0	0	0	0	0	0	0
21-25	0	0	0	0	0	0	0	0	0	0	0
26-30	0	0	0	0	0	0	0	0	0	0	0
31-35	0	0	0	0	0	0	0	0	0	0	0
36-40	0	0	0	0	0	0	0	0	0	0	0
41-45	0	0	0	0	0	0	0	0	0	0	0
46-50	0	0	0	0	0	0	0	0	0	0	0
51-55	0	0	0	0	0	0	0	0	0	0	0
56-60	0	0	0	0	0	0	0	0	0	0	0
61-65	0	0	0	0	0	0	0	0	0	0	0
66-70	0	1	1	0	0	0	0	1	1	0	0
71-75	1	1	2	0	0	0	0	2	2	0	0
76-80	1	4	5	0	0	0	0	5	5	0	0
81-85	1	8	9	0	0	0	0	9	9	0	0
86-90	2	8	10	0	0	0	0	10	10	0	0
91-95	0	4	4	0	0	0	0	4	4	0	0
96-100	0	3	3	0	0	0	0	3	3	0	0
SKUPAJ	5	29	34	0	0	0	0	34	34	0	0

Preglednica 2.1.4: *Relativna kumulativna frekvenčna porazdelitev kandidatov po doseženih odstotnih točkah*

Odst. točke	Sploš. gimn.	Klas. gimn.	Gimn.	Tehn. gimn.	Ekon. gimn.	Umet. gimn.	Strok. gimn.	Ref. skup. SM	Kand. SM	Ostali SM	Kand. PM
5	0 %	0 %	0 %	-	-	-	-	0 %	0 %	-	-
10	0 %	0 %	0 %	-	-	-	-	0 %	0 %	-	-
15	0 %	0 %	0 %	-	-	-	-	0 %	0 %	-	-
20	0 %	0 %	0 %	-	-	-	-	0 %	0 %	-	-
25	0 %	0 %	0 %	-	-	-	-	0 %	0 %	-	-
30	0 %	0 %	0 %	-	-	-	-	0 %	0 %	-	-
35	0 %	0 %	0 %	-	-	-	-	0 %	0 %	-	-
40	0 %	0 %	0 %	-	-	-	-	0 %	0 %	-	-
45	0 %	0 %	0 %	-	-	-	-	0 %	0 %	-	-
50	0 %	0 %	0 %	-	-	-	-	0 %	0 %	-	-
55	0 %	0 %	0 %	-	-	-	-	0 %	0 %	-	-
60	0 %	0 %	0 %	-	-	-	-	0 %	0 %	-	-
65	0 %	0 %	0 %	-	-	-	-	0 %	0 %	-	-
70	0 %	3 %	3 %	-	-	-	-	3 %	3 %	-	-
75	20 %	7 %	9 %	-	-	-	-	9 %	9 %	-	-
80	40 %	21 %	24 %	-	-	-	-	24 %	24 %	-	-
85	60 %	48 %	50 %	-	-	-	-	50 %	50 %	-	-
90	100 %	76 %	79 %	-	-	-	-	79 %	79 %	-	-
95	100 %	90 %	91 %	-	-	-	-	91 %	91 %	-	-
100	100 %	100 %	100 %	-	-	-	-	100 %	100 %	-	-



Slika 2.1.2: Relativna kumulativna frekvenčna porazdelitev kandidatov po doseženih odstotnih točkah
Vir: Državni izpitni center, 2023

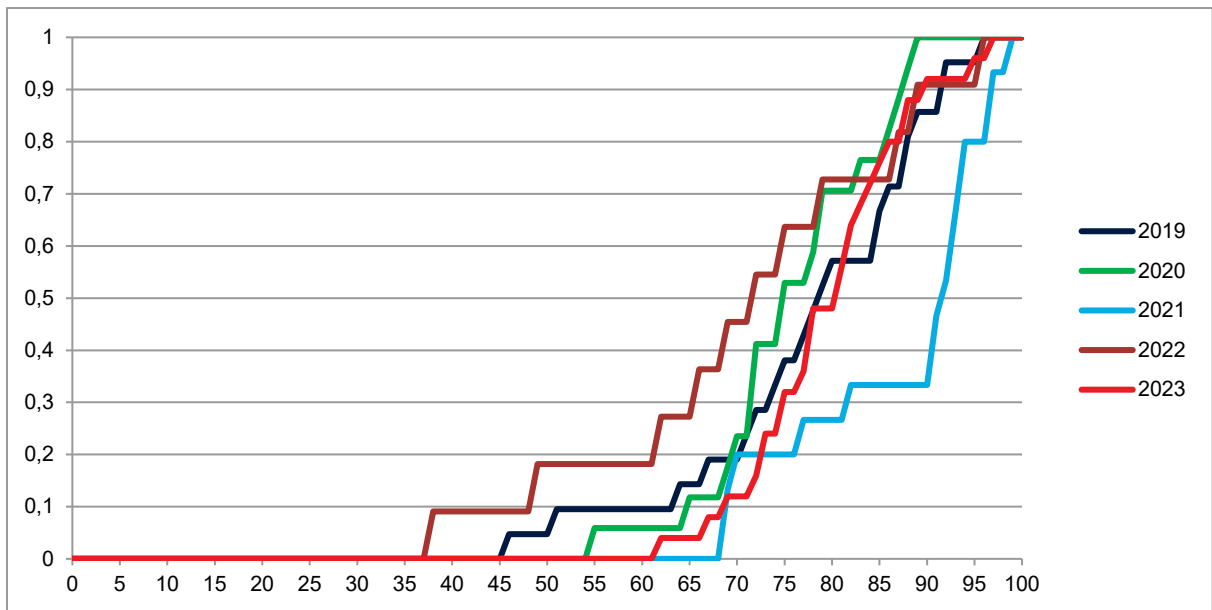
2.2 Meje med ocenami

Latinščina OR

Preglednica 2.2.1 prikazuje primerjavo mej med ocenami v letih od 2019 do 2023, slika 2.2.1 pa kumulativno frekvenčno porazdelitev kandidatov po doseženih odstotnih točkah za referenčno skupino SM, na kateri se postavljajo meje med ocenami.

Preglednica 2.2.1: Meje med ocenami za zadnjih pet let

Leto	Ocene			
	2	3	4	5
2019	50	62	74	86
2020	50	62	74	86
2021	50	62	74	86
2022	50	62	74	86
2023	50	62	74	85



Slika 2.2.1: Kumulativna frekvenčna porazdelitev kandidatov po doseženih odstotnih točkah – referenčna skupina SM

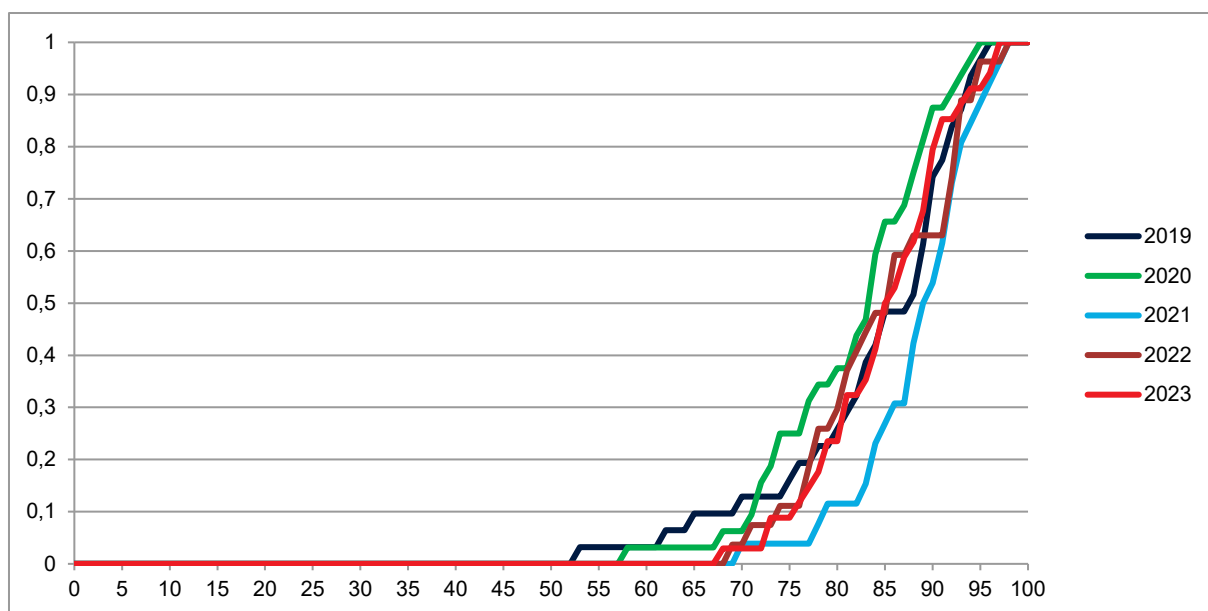
Vir: Državni izpitni center, 2023

Latinščina VR

Preglednica 2.2.2 prikazuje primerjavo mej med točkovnimi ocenami v letih od 2019 do 2023, slika 2.2.2 pa kumulativno frekvenčno porazdelitev kandidatov po doseženih odstotnih točkah za referenčno skupino SM, na kateri se postavljajo meje med točkovnimi ocenami.

Preglednica 2.2.2: Meje med točkovnimi ocenami za zadnjih pet let

Leto	Točkovne ocene						
	2	3	4	5	6	7	8
2019	50	62	68	74	80	86	91
2020	50	62	68	74	80	86	90
2021	50	62	68	74	80	87	91
2022	50	62	68	74	80	87	91
2023	50	62	68	74	80	86	90



Slika 2.2.2: Kumulativna frekvenčna porazdelitev kandidatov po doseženih odstotnih točkah – referenčna skupina SM

Vir: Državni izpitni center, 2023

2.3 Porazdelitev dosežkov po (točkovnih) ocenah

Latinščina OR

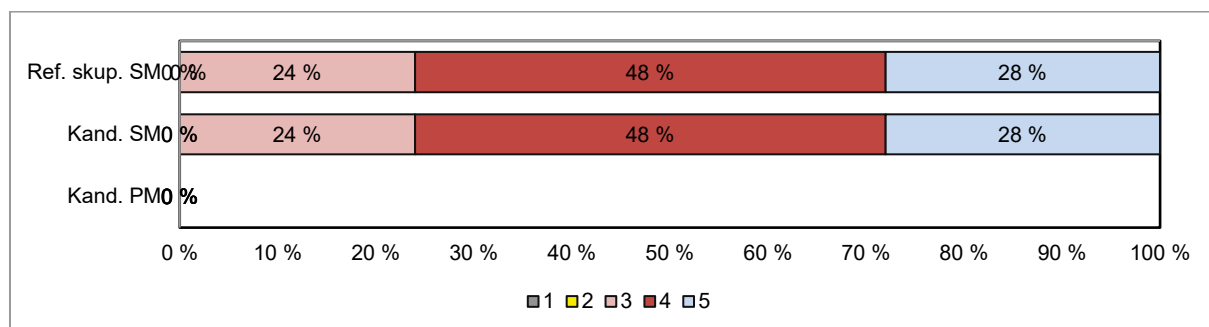
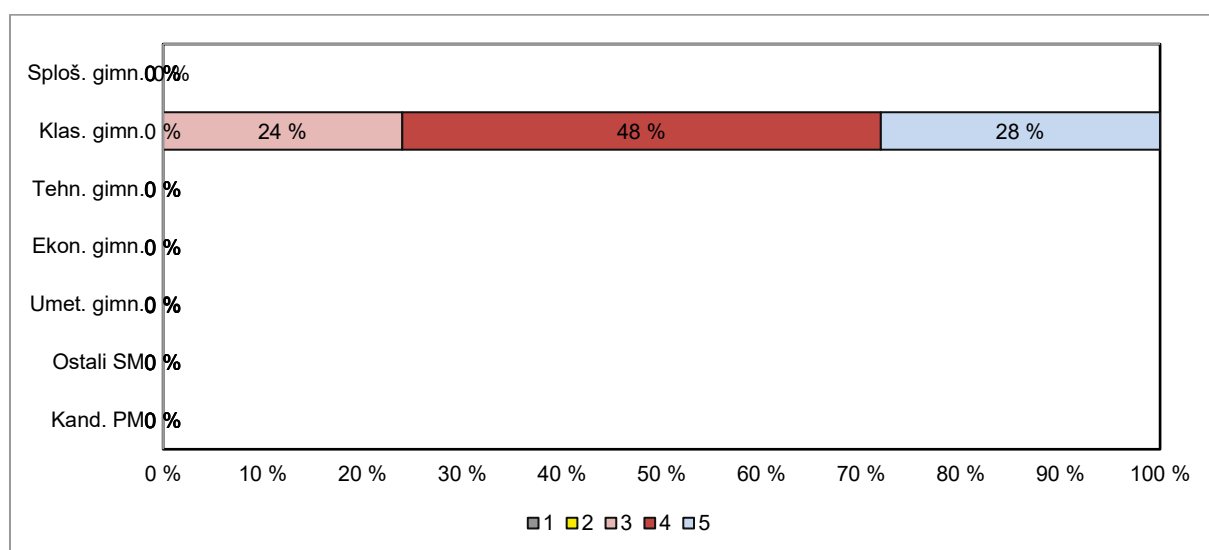
Preglednica 2.3.1 prikazuje porazdelitev kandidatov po ocenah pri latinščini OR v spomladanskem izpitnem roku SM 2023 (tj. frekvenčna porazdelitev), preglednica 2.3.2 in slika 2.3.1 pa delež kandidatov s posameznimi ocenami (tj. relativna frekvenčna porazdelitev). Podatki so prikazani po podrobnejši strukturi kandidatov.

Preglednica 2.3.1: Frekvenčna porazdelitev kandidatov po ocenah

Ocena	Sploš. gimn.	Klas. gimn.	Gimn.	Tehn. gimn.	Ekon. gimn.	Umet. gimn.	Strok. gimn.	Ref. skup. SM	Kand. SM	Ostali SM	Kand. PM
1	0	0	0	0	0	0	0	0	0	0	0
2	0	0	0	0	0	0	0	0	0	0	0
3	0	6	6	0	0	0	0	6	6	0	0
4	0	12	12	0	0	0	0	12	12	0	0
5	0	7	7	0	0	0	0	7	7	0	0
Uspešni	0	25	25	0	0	0	0	25	25	0	0
Skupaj	0	25	25	0	0	0	0	25	25	0	0

Preglednica 2.3.2: *Relativna frekvenčna porazdelitev kandidatov po ocenah*

Ocena	Sploš. gimn.	Klas. gimn.	Gimn.	Tehn. gimn.	Ekon. gimn.	Umet. gimn.	Strok. gimn.	Ref. skup. SM	Kand. SM	Ostali SM	Kand. PM
1	-	0 %	0 %	-	-	-	-	0 %	0 %	-	-
2	-	0 %	0 %	-	-	-	-	0 %	0 %	-	-
3	-	24 %	24 %	-	-	-	-	24 %	24 %	-	-
4	-	48 %	48 %	-	-	-	-	48 %	48 %	-	-
5	-	28 %	28 %	-	-	-	-	28 %	28 %	-	-
Uspešni	-	100 %	100 %	-	-	-	-	100 %	100 %	-	-
Skupaj	-	100 %	100 %	-	-	-	-	100 %	100 %	-	-



Slika 2.3.1: *Relativna frekvenčna porazdelitev kandidatov po ocenah*

Vir: Državni izpitni center, 2023

Latinščina VR

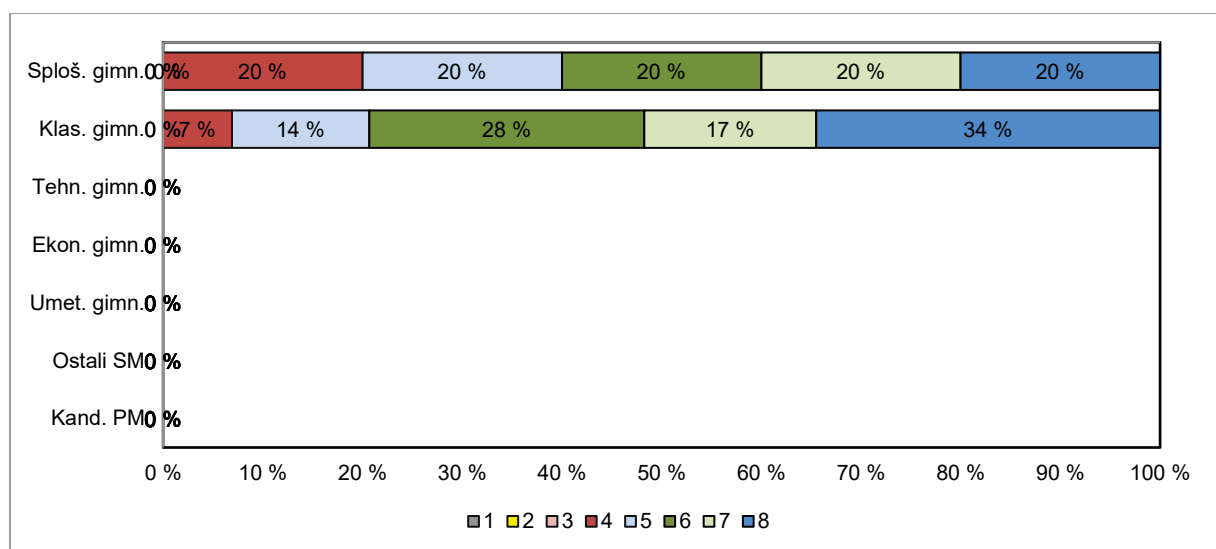
Preglednica 2.3.3 prikazuje porazdelitev kandidatov po točkovnih ocenah pri latinščini VR v spomladanskem izpitnem roku SM 2023 (tj. frekvenčna porazdelitev), preglednica 2.3.4 in slika 2.3.2 pa delež kandidatov s posameznimi točkovnimi ocenami (tj. relativna frekvenčna porazdelitev). Podatki so prikazani po podrobnejši strukturi kandidatov.

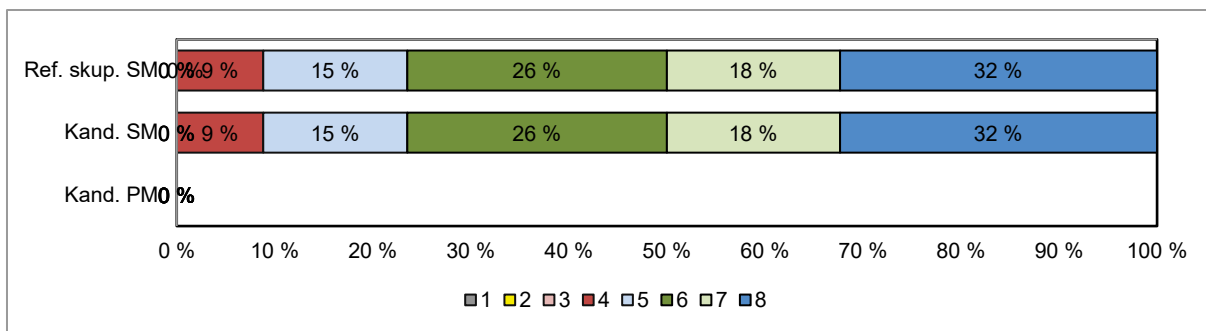
Preglednica 2.3.3: *Frekvenčna porazdelitev kandidatov po točkovnih ocenah*

Ocena	Sploš. gimn.	Klas. gimn.	Gimn.	Tehn. gimn.	Ekon. gimn.	Umet. gimn.	Strok. gimn.	Ref. skup. SM	Kand. SM	Ostali SM	Kand. PM
1	0	0	0	0	0	0	0	0	0	0	0
2	0	0	0	0	0	0	0	0	0	0	0
3	0	0	0	0	0	0	0	0	0	0	0
4	1	2	3	0	0	0	0	3	3	0	0
5	1	4	5	0	0	0	0	5	5	0	0
6	1	8	9	0	0	0	0	9	9	0	0
7	1	5	6	0	0	0	0	6	6	0	0
8	1	10	11	0	0	0	0	11	11	0	0
Uspešni	5	29	34	0	0	0	0	34	34	0	0
Skupaj	5	29	34	0	0	0	0	34	34	0	0

Preglednica 2.3.4: *Relativna frekvenčna porazdelitev kandidatov po točkovnih ocenah*

Ocena	Sploš. gimn.	Klas. gimn.	Gimn.	Tehn. gimn.	Ekon. gimn.	Umet. gimn.	Strok. gimn.	Ref. skup. SM	Kand. SM	Ostali SM	Kand. PM
1	0 %	0 %	0 %	-	-	-	-	0 %	0 %	-	-
2	0 %	0 %	0 %	-	-	-	-	0 %	0 %	-	-
3	0 %	0 %	0 %	-	-	-	-	0 %	0 %	-	-
4	20 %	7 %	9 %	-	-	-	-	9 %	9 %	-	-
5	20 %	14 %	15 %	-	-	-	-	15 %	15 %	-	-
6	20 %	28 %	26 %	-	-	-	-	26 %	26 %	-	-
7	20 %	17 %	18 %	-	-	-	-	18 %	18 %	-	-
8	20 %	34 %	32 %	-	-	-	-	32 %	32 %	-	-
Uspešni	100 %	100 %	100 %	-	-	-	-	100 %	100 %	-	-
Skupaj	100 %	100 %	100 %	-	-	-	-	100 %	100 %	-	-





Slika 2.3.2: *Relativna frekvenčna porazdelitev kandidatov po točkovnih ocenah*

Vir: Državni izpitni center, 2023

3 Splošni podatki o kandidatih pri izpitu splošne mature iz latinščine v spomladanskem izpitnem roku 2023

V preglednici 3.1 so zbrani splošni podatki (tj. statistike) o kandidatih, ki so opravljali izpit SM iz latinščine OR v spomladanskem izpitnem roku 2023, v preglednici 3.2 pa splošni podatki za kandidate, ki so opravljali izpit SM iz latinščine VR v spomladanskem izpitnem roku 2023.

Preglednica 3.1: Splošni podatki o kandidatih pri izpitu SM iz latinščine OR v spomladanskem izpitnem roku 2023

	Sploš. gimn.	Klas. gimn.	Gimn.	Tehn. gimn.	Ekon. gimn.	Umet. gimn.	Strok. gimn.	Ref. skup. SM	Kand. SM	Ostali SM	Kand. PM
Število kandidatov	0	25	25	0	0	0	0	25	25	0	0
Povprečni splošni uspeh pri SM*	-	23,68	23,68	-	-	-	-	23,68	23,68	-	-
Povprečni uspeh v 4. letniku SŠ	-	4,12	4,12	-	-	-	-	4,12	4,12	-	-
Povprečni uspeh v 3. letniku SŠ	-	4,16	4,16	-	-	-	-	4,16	4,16	-	-
Povprečna ocena pri predmetu SM	-	4,04	4,04	-	-	-	-	4,04	4,04	-	-
Povprečna originalna ocena pri predmetu SM**	-	4,04	4,04	-	-	-	-	4,04	4,04	-	-
Povprečno število odstotnih točk pri predmetu SM	-	79,93	79,93	-	-	-	-	79,93	79,93	-	-
Mediana odstotnega števila točk pri predmetu SM	-	81,00	81,00	-	-	-	-	81,00	81,00	-	-
Standardni odklon odstotnih točk pri predmetu SM	-	8,23	8,23	-	-	-	-	8,23	8,23	-	-
Povprečna ocena pri predmetu v 4. letniku SŠ	-	4,40	4,40	-	-	-	-	4,40	4,40	-	-
Povprečna ocena pri predmetu v 3. letniku SŠ	-	4,32	4,32	-	-	-	-	4,32	4,32	-	-
Korelacija splošnega uspeha pri SM in ocene pri predmetu SM*	-	-	-	-	-	-	-	-	-	-	-
Korelacija splošnega uspeha pri SM in uspeha v 4. letniku SŠ*	-	-	-	-	-	-	-	-	-	-	-
Korelacija splošnega uspeha pri SM in uspeha v 3. letniku SŠ*	-	-	-	-	-	-	-	-	-	-	-
Korelacija ocene pri predmetu SM in uspeha v 4. letniku SŠ***	-	-	-	-	-	-	-	-	-	-	-
Korelacija ocene pri predmetu SM in uspeha v 3. letniku SŠ***	-	-	-	-	-	-	-	-	-	-	-
Korelacija ocene pri predmetu SM in ocene pri predmetu v 4. letniku SŠ***	-	-	-	-	-	-	-	-	-	-	-
Korelacija ocene pri predmetu SM in ocene pri predmetu v 3. letniku SŠ***	-	-	-	-	-	-	-	-	-	-	-
Korelacija notranjega in zunanjega dela pri SM	-	-	-	-	-	-	-	-	-	-	-
Odstotek neuspešnih s PP	-	0,00	0,00	-	-	-	-	0,00	0,00	-	-
Odstotek neuspešnih brez PP	-	0,00	0,00	-	-	-	-	0,00	0,00	-	-

Preglednica 3.2: Splošni podatki o kandidatih pri izpitu SM iz latinščine VR v spomladanskem izpitnem roku 2023

	Sploš. gimn.	Klas. gimn.	Gimn.	Tehn. gimn.	Ekon. gimn.	Umet. gimn.	Strok. gimn.	Ref. skup. SM	Kand. SM	Ostali SM	Kand. PM
Število kandidatov	5	29	34	0	0	0	0	34	34	0	0
Povprečni splošni uspeh pri SM*	26,00	27,10	26,94	-	-	-	-	26,94	26,94	-	-
Povprečni uspeh v 4. letniku SŠ	4,80	4,86	4,85	-	-	-	-	4,85	4,85	-	-
Povprečni uspeh v 3. letniku SŠ	4,20	4,83	4,74	-	-	-	-	4,74	4,74	-	-
Povprečna točkovna ocena pri predmetu SM	6,00	6,59	6,50	-	-	-	-	6,50	6,50	-	-
Povprečna originalna točkovna ocena pri predmetu SM**	6,00	6,59	6,50	-	-	-	-	6,50	6,50	-	-
Povprečno število odstotnih točk pri predmetu SM	81,81	85,70	85,13	-	-	-	-	85,13	85,13	-	-
Mediana odstotnega števila točk pri predmetu SM	81	86	85,5	-	-	-	-	85,5	85,5	-	-
Standardni odklon odstotnih točk pri predmetu SM	6,65	7,15	7,12	-	-	-	-	7,12	7,12	-	-
Povprečna ocena pri predmetu v 4. letniku SŠ	4,60	4,83	4,79	-	-	-	-	4,79	4,79	-	-
Povprečna ocena pri predmetu v 3. letniku SŠ	4,60	4,86	4,82	-	-	-	-	4,82	4,82	-	-
Korelacija splošnega uspeha pri SM in točkovne ocene pri predmetu SM*	-	-	0,86	-	-	-	-	0,86	0,86	-	-
Korelacija splošnega uspeha pri SM in uspeha v 4. letniku SŠ*	-	-	0,39	-	-	-	-	0,39	0,39	-	-
Korelacija splošnega uspeha pri SM in uspeha v 3. letniku SŠ*	-	-	0,34	-	-	-	-	0,34	0,34	-	-
Korelacija točkovne ocene pri predmetu SM in uspeha v 4. letniku SŠ***	-	-	0,35	-	-	-	-	0,35	0,35	-	-
Korelacija točkovne ocene pri predmetu SM in uspeha v 3. letniku SŠ***	-	-	0,35	-	-	-	-	0,35	0,35	-	-
Korelacija točkovne ocene pri predmetu SM in ocene pri predmetu v 4. letniku SŠ***	-	-	0,69	-	-	-	-	0,69	0,69	-	-
Korelacija točkovne ocene pri predmetu SM in ocene pri predmetu v 3. letniku SŠ***	-	-	0,12	-	-	-	-	0,12	0,12	-	-
Korelacija notranjega in zunanjega dela pri SM	-	-	0,50	-	-	-	-	0,50	0,50	-	-
Odstotek neuspešnih s PP	0,00	0,00	0,00	-	-	-	-	0,00	0,00	-	-
Odstotek neuspešnih brez PP	0,00	0,00	0,00	-	-	-	-	0,00	0,00	-	-


* Pri izračunu povprečnega splošnega uspeha pri SM so upoštevani samo uspešni kandidati (10 točk ali več). Enako velja tudi za korelacije s splošnim uspehom pri SM.

** Originalna (točkovna) ocena je ocena pri predmetu SM, izračunana iz odstotnih točk, brez upoštevanja PP (pogojno pozitivne), ocenjevanja na OR namesto VR ali upoštevanja ocene iz prejšnjega roka.

*** Korelacija z oceno pri predmetu SM se računa z originalno (točkovno) oceno pri predmetu SM.

Če je manj kakor 30 popolnih parov podatkov, se korelacija ne izračuna.

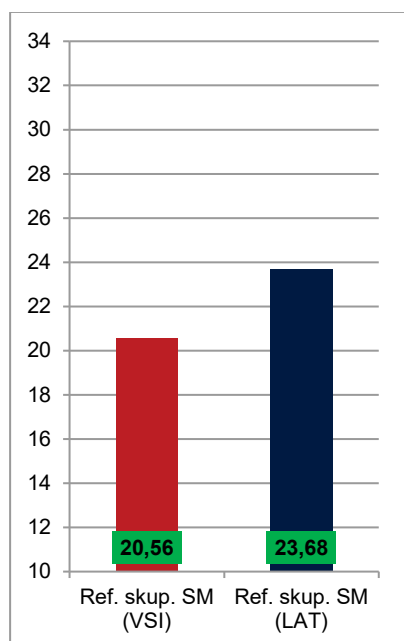
Slika 3.1 prikazuje primerjavo povprečne originalne ocene pri izpitu SM iz latinščine OR in povprečnih ocen iz latinščine v 4. in 3. letniku srednje šole. Podatki so prikazani po podrobnejši strukturi kandidatov.



Slika 3.1: Povprečne ocene pri izpitu SM iz latinščine OR

Vir: Državni izpitni center, 2023

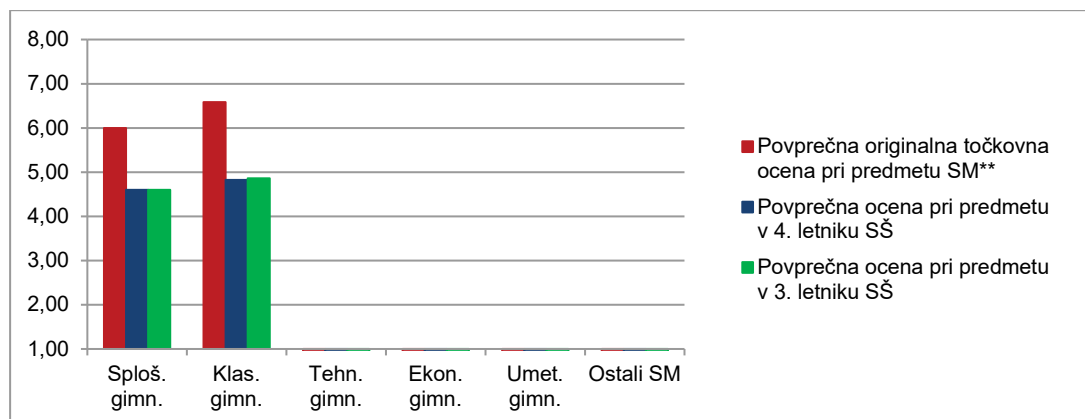
Slika 3.2 prikazuje primerjavo povprečnega splošnega uspeha vseh gimnazijcev, ki so v spomladanskem izpitnem roku 2023 prvič v celoti opravljali splošno maturo (ref. skup. SM – VSI), in gimnazijcev, ki so v tem izpitnem roku prvič v celoti opravljali izpit SM iz latinščine OR (ref. skup. SM – LAT OR).



Slika 3.2: Povprečni splošni uspeh pri SM in pri izpitu SM iz latinščine OR

Vir: Državni izpitni center, 2023

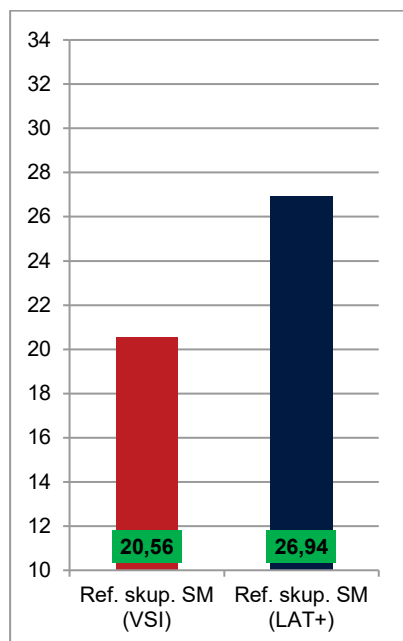
Slika 3.3 prikazuje primerjavo povprečne originalne točkovne ocene pri izpitu SM iz latinščine VR in povprečnih ocen iz latinščine v 4. in 3. letniku srednje šole. Podatki so prikazani po podrobnejši strukturi kandidatov.



Slika 3.3: Povprečne (točkovne) ocene pri izpitu SM iz latinščine VR

Vir: Državni izpitni center, 2023

Slika 3.4 prikazuje primerjavo povprečnega splošnega uspeha vseh gimnazijcev, ki so v spomladanskem izpitnem roku 2023 prvič v celoti opravljali splošno maturo (ref. skup. SM – VSI), in gimnazijcev, ki so v tem izpitnem roku prvič v celoti opravljali izpit SM iz latinščine VR (ref. skup. SM – LAT VR).



Slika 3.4: Povprečni splošni uspeh pri SM in pri izpitu SM iz latinščine VR

Vir: Državni izpitni center, 2023

4 Vsebinska analiza dosežkov za referenčno skupino SM

4.1 Vsebinska analiza dosežkov pri zunanjem in notranjem delu izpita

Latinščina OR

Preglednica 4.1.1 prikazuje osnovne statistične podatke za referenčno skupino SM pri zunanjem in notranjem delu izpita iz latinščine OR v spomladanskem izpitnem roku SM 2023.

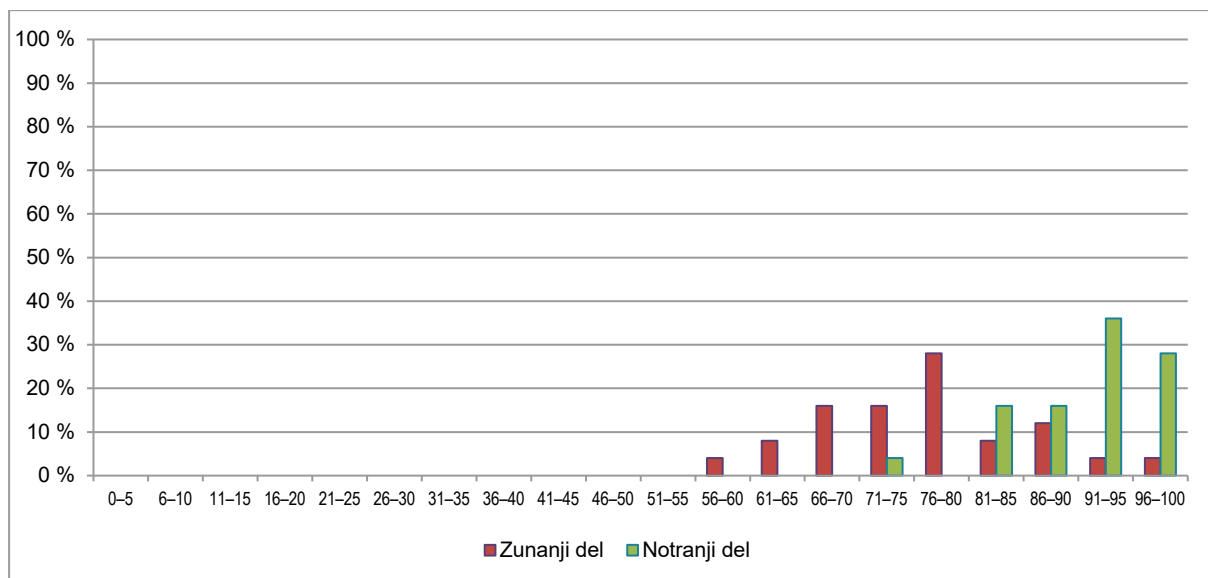
Preglednica 4.1.1: *Osnovni statistični podatki*

	Zunanji del	Notranji del
Število kandidatov	25	25
Povprečno število odstotnih točk	61,29	18,64
Standardni odklon odstotnih točk	7,48	1,29
Maksimalno število odstotnih točk	76,73	20,00
Povprečna težavnost	0,77	0,93

Preglednica 4.1.2 in slika 4.1.1 prikazujeta relativno frekvenčno porazdelitev referenčne skupine SM po dosežkih pri zunanjem in notranjem delu izpita iz latinščine OR v spomladanskem izpitnem roku SM 2023.

Preglednica 4.1.2: *Relativna frekvenčna porazdelitev po dosežkih pri zunanjem in notranjem delu izpita*

Odstotki	Zunanji del	Notranji del
0–5	0 %	0 %
6–10	0 %	0 %
11–15	0 %	0 %
16–20	0 %	0 %
21–25	0 %	0 %
26–30	0 %	0 %
31–35	0 %	0 %
36–40	0 %	0 %
41–45	0 %	0 %
46–50	0 %	0 %
51–55	0 %	0 %
56–60	4 %	0 %
61–65	8 %	0 %
66–70	16 %	0 %
71–75	16 %	4 %
76–80	28 %	0 %
81–85	8 %	16 %
86–90	12 %	16 %
91–95	4 %	36 %
96–100	4 %	28 %
SKUPAJ	100 %	100 %



Slika 4.1.1: *Relativna frekvenčna porazdelitev po dosežkih pri zunanjem in notranjem delu izpita*

Vir: Državni izpitni center, 2023

Latinščina VR

Preglednica 4.1.3 prikazuje osnovne statistične podatke za referenčno skupino SM pri zunanjem in notranjem delu izpita iz latinščine VR v spomladanskem izpitnem roku SM 2023.

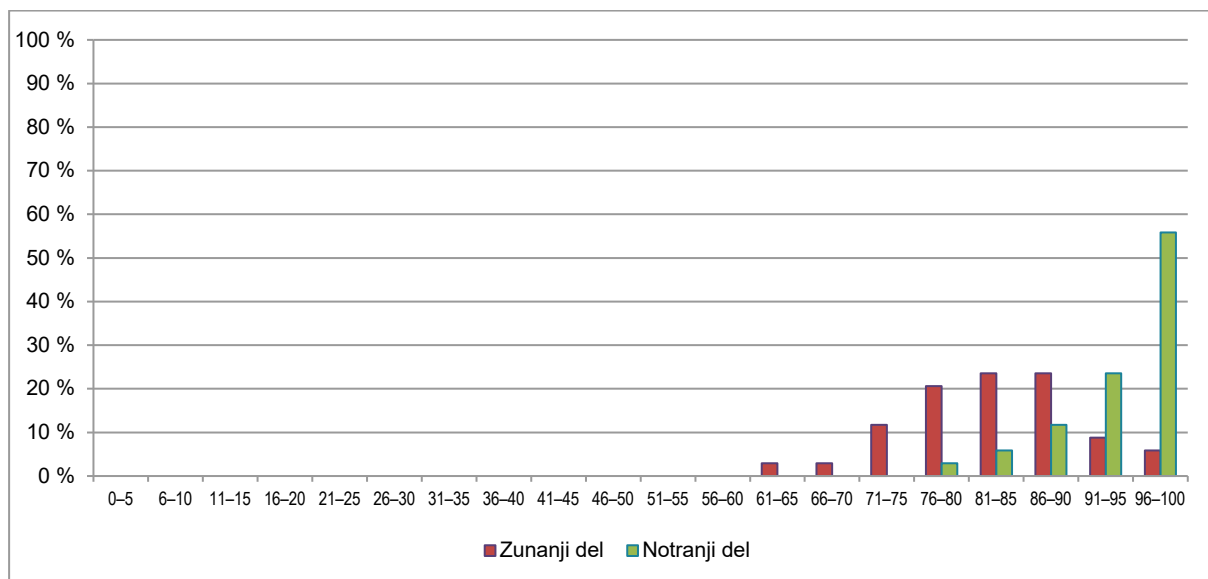
Preglednica 4.1.3: *Osnovni statistični podatki*

	Zunanji del	Notranji del
Število kandidatov	34	34
Povprečno število odstotnih točk	65,90	19,24
Standardni odklon odstotnih točk	6,52	1,07
Maksimalno število odstotnih točk	76,99	20,00
Povprečna težavnost	0,82	0,96

Preglednica 4.1.4 in slika 4.1.2 prikazujeta relativno frekvenčno porazdelitev referenčne skupine SM po dosežkih pri zunanjem in notranjem delu izpita iz latinščine VR v spomladanskem izpitnem roku SM 2023.

Preglednica 4.1.4: *Relativna frekvenčna porazdelitev po dosežkih pri zunanjem in notranjem delu izpita*

Odstotki	Zunanji del	Notranji del
0–5	0 %	0 %
6–10	0 %	0 %
11–15	0 %	0 %
16–20	0 %	0 %
21–25	0 %	0 %
26–30	0 %	0 %
31–35	0 %	0 %
36–40	0 %	0 %
41–45	0 %	0 %
46–50	0 %	0 %
51–55	0 %	0 %
56–60	0 %	0 %
61–65	3 %	0 %
66–70	3 %	0 %
71–75	12 %	0 %
76–80	21 %	3 %
81–85	24 %	6 %
86–90	24 %	12 %
91–95	9 %	24 %
96–100	6 %	56 %
SKUPAJ	100 %	100 %



Slika 4.1.2: *Relativna frekvenčna porazdelitev po dosežkih pri zunanjem in notranjem delu izpita*

Vir: Državni izpitni center, 2023

4.2 Vsebinska analiza dosežkov po posameznih delih izpita

Preglednica 4.2.1 prikazuje osnovne statistične podatke za referenčno skupino SM po posameznih delih izpita iz latinščine OR, preglednica 4.2.2 pa iz latinščine VR v spomladanskem izpitnem roku SM 2023.

Preglednica 4.2.1: Osnovni statistični podatki po posameznih delih izpita – latinščina OR

	Izpitna pola 1 OR	Izpitna pola 2A	Izpitna pola 2B	Ustni izpit
Število kandidatov	25	25	25	25
Povprečno število odstotnih točk	31,25	15,06	14,98	18,64
Standardni odklon odstotnih točk	4,94	2,88	2,75	1,29
Maksimalno število odstotnih točk	40,00	20,00	20,00	20,00
Povprečna težavnost	0,78	0,75	0,75	0,93

Preglednica 4.2.2: Osnovni statistični podatki po posameznih delih izpita – latinščina VR

	Izpitna pola 1 VR	Izpitna pola 2A	Izpitna pola 2B	Ustni izpit
Število kandidatov	34	34	34	34
Povprečno število odstotnih točk	32,15	16,59	17,14	19,24
Standardni odklon odstotnih točk	4,95	1,61	1,19	1,07
Maksimalno število odstotnih točk	40,00	20,00	20,00	20,00
Povprečna težavnost	0,80	0,83	0,86	0,96

4.3 Vsebinska analiza dosežkov po nalogah in vprašanjih

UVOD

Izpit splošne mature iz latinščine je opravljajo 59 kandidatov, od tega 25 na OR in 34 na VR. Od leta 2019, ko je bilo 51 kandidatov, je opaziti trend naraščanja števila kandidatov. Slednje se je opazno povečalo zlasti glede na leto 2022, ko je bilo kandidatov le 37. Po strukturi so vsi kandidati (25), ki so latinščino opravljali na OR, s klasične gimnazije, od kandidatov na VR (34) pa jih je 5 s splošne in 29 s klasične gimnazije.

Rezultati kažejo dobro povprečno znanje kandidatov tako na osnovni kot na višji ravni in so v skladu z uspehom v srednji šoli. Pri celostnem pogledu na maturitetni izpit iz latinščine komisija ugotavlja, da je znanje kandidatov kvalitetno. Analize so tudi pokazale, da primerov, ki jih rešijo skoraj vsi ali pa nihče, v polah za latinščino skoraj ni, kar kaže, da skuša komisija čim bolj izmeriti znanje in pokazati razlike med posameznimi kandidati.

OSNOVNA IN VIŠJA RAVEN: PRIMERJAVA

Kandidati na OR so dosegli:

povprečno število točk:	79,93 (od 100)
o minimalno:	62 točk
o maksimalno:	97 točk
povprečno oceno na maturi iz latinščine:	4,04
povprečno oceno pri latinščini v 4. letniku:	4,40

Kandidati na VR so dosegli:	
povprečno število točk:	85,13 (od 100)
o minimalno:	68 točk
o maksimalno:	97 točk
povprečno točkovno oceno na maturi iz latinščine:	6,50
povprečno oceno na maturi iz latinščine:	4,33
povprečno oceno pri latinščini v 4. letniku:	4,79

Kandidati na VR so dosegli povprečno oceno **4,33** (povprečno točkovno oceno 6,50), kandidati na OR pa povprečno oceno **4,04**. Obe povprečni oceni sta nekoliko nižji od povprečne ocene kandidatov pri predmetu v 4. letniku (kandidati na VR so dosegli **4,79** in kandidati na OR **4,79**). Z obema povprečnima ocenama na maturi smo zadovoljni. Malce višja povprečna ocena pri kandidatih na VR kaže, da so se za VR odločili malce boljši in morda malo bolj motivirani kandidati, a pri obojih je povprečna ocena več kot 4. Na podlagi rezultatov domnevamo, da bi nekateri kandidati z OR izpit prav tako uspešno opravili na VR.

Meja za ocene na maturi 2023 se je na OR za odlično oceno (5) spremenila s 86 na 85 odstotkov, na VR pa za točkovno oceno 7 s 87 na 86 odstotkov, kot je bila leta 2019 in 2020, in za točkovno oceno 8 z 91 na 90 odstotkov, kot je bilo leta 2020. Z ocenami kandidatov na obeh ravneh smo zelo zadovoljni: na VR je 17 kandidatov od 34 doseglo najvišjo oceno (7 ali 8); nobeden ni bil ocenjen negativno. Prav tako nihče ni dosegel točkovne ocene 2 in 3. Od 25 kandidatov na OR je 7 kandidatov doseglo oceno 5, 12 pa oceno 4, nihče ni dosegel ocene negativno in zadostno.

Izpitna pola 1

Pri IP1 kandidati prevajajo latinsko besedilo v slovenščino. Besedilo se razlikuje po težavnosti med obema ravnema. Kandidati lahko pri IP1 dosežejo 60 absolutnih točk, vrednost pole je 40 %.

Preglednica 4.3.1: *Primerjava IP 1 med kandidati na OR in VR*

	Možno število točk	Povprečno doseženih točk št.	IT testa
OR (25 kandidatov)	60	46,88	0,78
VR (34 kandidatov)	60	48,22	0,80

Povprečno število doseženih točk in IT sta pri obeh ravneh pričakovana in zadovoljiva. Prevodi nekaterih kandidatov na OR so bili zelo dobri, tako da lahko domnevamo, da bi ti kandidati uspešno reševali tudi prevod na VR.

Z izbiro odlomka, ki so ga morali prevesti kandidati, smo se dovolj približali kandidatom in tudi razlika v težavnosti med polama na obeh ravneh je bila primerna.

Izpitna pola 2A in 2B

Izpitna pola 2 je za obe ravni ista. Z njo se preverjata razumevanje jezika (2A) in književnost (2B). Kandidati lahko dosežejo 35 točk pri delu 2A in 50 točk pri delu 2B. Vrednost vsakega dela je 20 %.

Izpitna pola 2A

Preglednica 4.3.2: Primerjava IP2A med kandidati na OR in VR

	Možno število točk	Povprečno štev. doseženih točk (maks. in min.)	IT testa
OR (25 kandidatov)	35	26,36 (maks.: 35 ; min.: 15)	0,75
VR (34 kandidatov)	35	29,03 (maks.: 34 ; min.: 22)	0,82

Povprečno število točk je malce nižje pri kandidatih na OR in IT nižji kakor pri kandidatih na VR. Rezultati so podobni vsakoletnim rezultatom pri tej poli, le da je razlika med kandidati na OR in VR letos manjša. Kljub temu pa je treba omeniti, da je IP2A (slovnični del) za kandidate na OR eden težjih delov izpita, zato tudi prihaja do razlik.

Če si ogledamo IP2A po posameznih postavkah izpitne pole, vidimo, da imajo kandidati na OR pri vseh nalogah slabše rezultate kot kandidati na VR.

Preglednica 4.3.3: Povprečno število točk po posameznih nalogah v IP2A na OR in VR

	OR	VR
	Povprečno število točk	Povprečno število točk
A1 (določanje glagolskih oblik)	4,92/6	5,62/6
A2 (določanje zaimkov)	2,24/3	2,29/3
A3 (transformacija iz aktiva v pasiv)	2,80/4	3,26/4
A4 (določanje in prevajanje konstrukcije)	5,32/6	5,41/6
A5 (analiza odvisnikov)	6,20/8	6,94/8
A6 (transformacije iz direktnega v indirektni govor; povezava dveh stavkov v periodo ipd.)	4,88/8	5,50/8

Opazno je nizko povprečno število točk pri OR v vajah A3, A5 in A6, pri VR pa zlasti v vaji A6. Gre za vaje, v katerih kandidat izkazuje izurjenost v reševanju slovničnih vaj in dobro poznavanje slovnice. Glede na rezultate teh vaj tudi v prejšnjih letih bi bilo morda smiselno vaje v IP2A (zlasti vajo A6) v prihodnje nekoliko prilagoditi vsaj za kandidate na OR.

Izpitna pola 2B

V IP2B kandidati rešujejo vprašanja, ki se navezujejo na književnost in na razpisani tematski sklop v slovenščini in latinščini. Izpitna pola 2B je za obe ravni isti.

Preglednica 4.3.4: Primerjava IP2B med kandidati na OR in VR

	Možno število točk	Povprečno štev. doseženih točk (maks. in min.)	IT testa
OR (25 kandidatov)	50	37,44 (maks.: 46 ; min.: 22)	0,75
VR (34 kandidatov)	50	42,84 (maks.: 48 ; min.: 36)	0,86

Z rezultati pri IP 2B smo zadovoljni. Zlasti kandidati na VR so zelo dobro reševali 3. in 4. nalogo (oba eseja), kar pripisujemo tudi izbirnosti, saj so imeli kandidati za vsako vprašanje na voljo dve možnosti, med katerima so lahko izbrali in tako pokazali tisto pridobljeno znanje, za katerega so menili, da je trdnejše, obsežnejše in kvalitetnejše.

Preglednica 4.3.5: Povprečno število točk po posameznih nalogah v IP2B

	Povprečno število doseženih točk
--	----------------------------------

	OR	VR
B1 (vstavljanje ali obkroževanje)	4,20/5	4,44/5
B2 (poznavanje latinskih avtorjev, njihovih del in zvrsti)	7,42/10	8,76/10
B3 (daljši esej o avtorju oz. delu)	16,10/20	18,22/20
B4 (daljši esej o avtorju oz. delu)	9,72/15	11,41/15

Kandidati na VR so vse naloge IP2B reševali boljše od kandidatov na OR, kar je v skladu s pričakovanji, da so kandidati na VR bolj pripravljeni in morda tudi bolj motivirani za književne teme ter izurjeni v pisanju odgovorov na esejska vprašanja. Tako kaže tudi IT, ki je na OR **0,75**, na VR pa **0,86**.

Z izbirnostjo pri obeh esejskih vprašanjih smo zelo zadovoljni, saj so odgovori kvalitetnejši kakor v letih, ko ni bilo izbire.

USTNI IZPIT

Kandidat dobi na ustnem izpitu tri vprašanja: prvo je odlomek iz literarnega besedila, drugo vprašanje je razčlemba treh iz odlomka izbranih slovničnih oblik oziroma struktur, v tretji nalogi, ki se nanaša na odlomek iz prve naloge, pa kandidat pokaže, koliko pozna avtorja in njegovo delo, obdobje in književno zvrst. Ustna vprašanja se razlikujejo glede na obe ravni.

Preglednica 4.3.6: *Povprečno število točk na ustnem izpitu*

	Povprečno štev. doseženih točk
OR	18,64/20
VR	19,24/20

Povprečno število točk je kot vedno visoko: kandidati na OR in VR so se v skladu s pričakovanji pri ustnem izpitu dobro izkazali in ta del izpita zanje ni pomenil težav. IT je na OR 0,93, na VR 0,96.

4.4 Najpogostejši nepravilni odgovori kandidatov

Izpitna pola 1

Veliko napak se je pojavljalo pri prevajanju povedi »*Mucius, timens sciscitari, uter Porsena esset, ne ipse se aperiret, quis esset, scribam pro rege necavit.*«. Zaradi kombinacije participa prezenta in treh odvisnikov so kandidati izgubili rdečo nit pri prevajanju in prevod ni bil ali je bil le delno smiseln.

Nesmiselni prevodi so se pojavljali tudi pri absolutnem ablativu »*abdito intra vestem ferro*«. Pri pasivni obliki »*cum stipendium militibus forte daretur*« pa so nekateri kandidati stavek prevedli aktivno (ker so vojaki delili plačo in ne, kot bi bilo pravilno, ker so vojakom delili plačo).

Prevodi so bili sicer večinoma ustrezni, razlik v napakah tako glede števila napak kot glede vrste med OR in VR ni bilo zaslediti. Učiteljem svetujemo, da dijake pri pouku ves čas opozarjajo na slog pri prevajanju, saj so prevodi v celoti ali prevodi posameznih povedi velikokrat okorni in slogovno le delno ustrezni.

Izpitna pola 2A

Nalogo A1 so kandidati reševali dobro, kar nekaj njih brez napak. Napake, ki so se nekajkrat ponovile, so:

- effect so določili kot prezent;
- esset kot prezent ali perfekt;
- erat kot pluskvamperfekt, perfekt, futur (s tem glagolom so imeli največ težav);
- redditum esse kot particip;
- intueri je kar nekaj kandidatov določilo kot gerundij.

Pri nalogi A2 je imelo težave več kandidatov, in sicer pri določanju povratno osebne zaimke se. Navajali so sledeče napačne rešitve: osebni zaimek, povratno svojilni zaimek. Napaki, ki sta se pojavljali pri določitvi sklona, sta dativ in ablativ. Pri nedoločnem zaimku *alium*: so napačno navajali, da gre za kazalni (največ primerov), osebni ali oziralni zaimek.

Pri nalogi A3 so se namesto *Hannibal exercitui* pojavljale napačne rešitve *Hannibal exercitu*, *exercitus Hannibalem*, namesto *ab Hasdrubale patre* pa *ab Hasdrubali patri* ali *patro*, kar je neobstoječa oblika, ki pa jo je bilo mogoče zaslediti kar v nekaj polah.

Nalogo A4 so kandidati reševali dobro in brez posebnosti.

V nalogi A5 je v primeru »*Haud facile discernere poteris, utrum imperatori an exercitui carior esset.*« težave povzročala vezna beseda *utrum* in konjunktiv imperfekta *esset*, ki so ga kandidati nekajkrat določili kot konjunktiv pluskvamperfekta. Napačni odgovori so se pojavili tudi pri vrsti odvisnika. Namesto odgovora predmetni odvisnik (ali odvisno vprašalni stavek), so nekateri kandidati navajali, da gre za prislovnodoločilni odvisnik ali za vprašanje.

Pri nalogi A6 je težave pri pretvorbi »*Livius scribit: Hannibal omnem exercitum in se convertit (=pf.).*« v odvisni govor povzročala besedna zveza *in se*, ki bi morala ostati nespremenjena. Kandidati so jo spreminjali v *in eum*, *in eo*, *in illum*, *in ei*, *in me*. Namesto aktivne oblike *convertisse* pa so navajali pasivno *conversum esse*.

Pri primeru »*Notum est: Hannibal plurimum ausus est.*« se je namesto akuzativa večkrat pojavil nominativ *ausus esse*, pa tudi *ausus esset*, namesto akuzativa *Hannibalem* pa nominativ *Hannibal*.

Učiteljem, kot že prejšnja leta, svetujemo, da z dijaki vadijo glagolske oblike in pretvorbe, da si bodo pridobili ustrezno rutino in avtomatizirali oblike.

Izpitna pola 2B

Izbirnost pri vprašanih esejskega tipa tudi letos ocenjujemo kot zelo pozitivno, saj imajo kandidati možnost pokazati predvsem tisto znanje, ki so si ga pridobili, zaradi česar so odgovori na splošno bolj kvalitetni. Sicer v poli 2B ni bilo posebej izstopajočih nalog. Odgovori kandidatov, ki so izbrali vprašanje o elegiji (»V Avgustovem času se je razcvetela elegija. Na kratko opišite razvoj elegije v antiki, posebnosti rimske elegije, njene tematike in naštejite glavne predstavnike. Kakšen je bil odnos elegikov in še posebno Ovidija do Avgustove vladavine? S primeri iz prebranega besedila ponazorite, v čem Ovidijeva Umetnost ljubezni odstopa od uradne morale, ki jo je v času svoje vladavine razširjal Avgust.«), so bili manj kvalitetni, kot smo pričakovali. Na splošno kandidati pokažejo poznavanje snovi, saj so njihovi odgovori vsebinsko ustrezni, velikokrat pa manjkajo bolj problemsko zasnovana obravnava snovi, zrelost in izvirnost obravnave, logično utemeljevanje in pomenska povezanost besedila.

4.5 Mnenje zunanjih ocenjevalcev o nalogah in vprašanih v izpitnih polah

Zunanji ocenjevalci so naloge in vprašanja v izpitnih polah ocenili kot primerne.

5 Zunanje ocenjevanje in ugovori

5.1 Zunanje ocenjevanje

Izpit splošne mature iz latinščine je potekal 8. 6. 2023. Moderacija *Navodil za ocenjevanje* je bila 14. 6. 2023 v prostorih Rica. Izpitne pole je ocenjevalo pet zunanjih ocenjevalcev. Meje za ocene je komisija postavila na seji 28. 6. 2023.

5.2 Ugovori na oceno in način izračuna izpitne ocene

Ugovorov na oceno med kandidati na VR je bilo letos šest. Pri štirih ugovorih je prišlo do spremembe števila točk, pri enem tudi do spremembe ocene.

Med kandidati na OR je bil en ugovor.

Ugovorov na izračun ocene ni bilo.

.

6 Povzetek

6.1 Ocena uspeha kandidatov

Na VR so kandidati dosegli povprečno oceno 4,33 (enako kot lani), na OR pa 4,04 (lani 3,45). Razlika je nekoliko manjša kot lani; sklepamo, da bi nekateri kandidati z OR izpit prav tako uspešno opravili na VR. Povprečna ocena v 4. letniku je bila v obeh primerih 4,79.

Pri prvi izpitni poli (prevod iz latinščine v slovenščino) je bilo povprečno število točk na VR 48,22 (lani 47,63), na OR pa 46,88 (lani 38,32) od 60 možnih. Na osnovni ravni so bile ocene v primerjavi z lanskim letom opazno boljše.

Druga izpitna pola je za obe ravni enaka. Z njo se preverja znanje jezika (2A) in poznavanje književnosti (2B).

Pri poli 2A so kandidati na VR dosegli 29,03 točke (lani 28,11), na OR pa 26,36 (lani 21,82) od 35 možnih. Razmerje je podobno kot pri prevodu.

Pri poli 2B je bil povprečni rezultat 42,84 točke (lani 45,44) na VR in 37,44 (lani 38,05) od 50 na OR. Rezultati so nekoliko slabši kot lani, vendar še vedno boljši v primerjavi s prejšnjimi leti. To je mogoče pripisati prilagoditvi – izbiri esejskih vprašanj.

Na ustnem izpitu je povprečno število točk zlasti na VR tudi letos zelo visoko: 19,24 na VR (lani 19,04) in 19,24 na OR (lani 17,82).

6.2 Ocena kakovosti izpitnih pol

Ocenjevalci so izpitne pole ocenili kot primerne.

6.3 Druge ugotovitve

Z možnostjo izbire esejskih vprašanj v izpitni poli 2B smo zadovoljni in jo bomo ohranili, saj je koristna za motivacijo in bolje pokaže dejansko znanje kot v primeru, ko je kandidat soočen z naključno temo. To velja tem bolj, ker so poudarki pri šolskem pouku različni, maturitetni izpit pa mora dati kandidatom možnost, da se pri izbrani esejski temi izkažejo z individualnim znanjem. Stvarno oz. faktografsko znanje se preverja že v prvem delu izpitne pole.

Predmetna komisija je že večkrat predložila predlog za priznavanje točk višje ravni tudi v primeru, če je na višji ravni moderni tuji jezik, npr. angleščina. Ta predlog doslej ni bil upoštevan, vendar ga bomo z ustreznimi argumenti obnovili.

Ugovore na oceno so vložili en kandidat na OR in šest na VR.