

# VMESNO POROČILO O ZAKLJUČNEM IZPITU 2022

Uredniški odbor:  
Boris Klančnik, urednik  
Elizabeta Vovko Ozimek, tehnična urednica  
Ljubica Lukan  
Ana Žemva Novak  
dr. Gašper Cankar

Vmesno poročilo o zaključnem izpitu 2022 je na podlagi Pravilnika o zaključnem izpitu sprejela Državna komisija za zaključni izpit na 3. korespondenčni seji dne 9. 12. 2022.

Izdal in založil:  
Državni izpitni center  
dr. Darko Županc

Jezikovni pregled:  
Elizabeta Vovko Ozimek

Računalniško oblikovanje:  
Jana Lavtar

Spletna stran:  
<http://www.ric.si>

1. izdaja

Pomen pojmov in krajšav  
ZI – zaključni izpit

IP – izobraževalni program

NPI – izobraževalni programi nižjega poklicnega izobraževanja

SPI-Š – kandidati, ki so se izobraževali v šolski obliki srednjega poklicnega izobraževanja

SPI-V – kandidati, ki so se izobraževali v vajeniški obliki srednjega poklicnega izobraževanja

ISU – izjemni splošni uspeh

SIR – spomladanski izpitni rok

JIR – jesenski izpitni rok

UČ. JEZIK – slovenščina, italijanščina, madžarščina

IZD/STOR – izdelek oziroma storitev in zagovor

# KAZALO

1	PREDGOVOR.....	4
2	PODATKI IN REZULTATI ZAKLJUČNEGA IZPITA 2022 .....	5
2.1	Podatki o uspehu v zadnjem letniku izobraževanja .....	5
2.2	Podatki o opravljanju zaključnega izpita 2022.....	6
2.3	Pregled udeleženih in uspešnih kandidatov v posameznem izpitnem roku 2022, po statusu in po spolu.....	9
2.4	Pregled udeleženih in uspešnih kandidatov v posameznem izpitnem roku 2022, po vrstah in po nazivih izobraževalnih programov.....	13
2.5	Splošni uspeh pri zaključnem izpitu 2022, po vrstah in po nazivih izobraževalnih programov.....	16
2.6	Uspeh po izpitih pri zaključnem izpitu 2022.....	19

# 1 PREGOVOR

Državna komisija za zaključni izpit je pripravila vmesno poročilo o zaključnem izpitu v spomladanskem in v jesenskem izpitnem roku 2022 na podlagi podatkov, ki jih je prejela prek spletne aplikacije.

V vmesnem poročilu so prikazani podatki in rezultati zaključnega izpita 2022 v izobraževalnih programih nižjega poklicnega izobraževanja in v izobraževalnih programih srednjega poklicnega izobraževanja v šolski in vajeniški obliki izobraževanja.

Podatki kažejo, da je v spomladanskem in v jesenskem izpitnem roku 2022 skupaj opravljalo zaključni izpit 3.890 kandidatov, kar je 210 kandidatov manj kakor prejšnje leto. Od tega je bilo 90 % dijakov in 10 % odraslih udeležencev izobraževanja oziroma kandidatov brez statusa.

Uspešnih je bilo skupaj 3.736 kandidatov. V spomladanskem izpitnem roku je v programih nižjega in srednjega poklicnega izobraževanja uspešno opravilo zaključni izpit 3.229 kandidatov (96,6 %), v jesenskem izpitnem roku je bilo uspešnih 507 kandidatov (92,7 %).

V spomladanskem izpitnem roku 2022 so kandidati na zaključnem izpitu v programih nižjega poklicnega izobraževanja dosegli povprečni splošni uspeh 3,7 točke, v programih srednjega poklicnega izobraževanja pa 3,6 točke. V jesenskem izpitnem roku 2022 so dosegli nekoliko nižji povprečni splošni uspeh: v programih nižjega poklicnega in srednjega poklicnega izobraževanja je ta uspeh znašal 3,0 točke.

Pri zaključnem izpitu 2022 smo zbirali ločene podatke za dijake, ki se SPI izobražujejo v šolski in vajeniški obliki izobraževanja. Pri obdelavi podatkov je bilo ugotovljenih nekaj napak pri vnosu v spletno aplikacijo, ki jih bomo v sodelovanju s šolami odpravili. V vmesnem poročilu o zaključnem izpitu so zato prikazani tisti ločeni rezultati za šolsko in vajeniško obliko izobraževanja, na katere napake pri vnosu ne vplivajo. Popolnejši rezultati za šolsko in vajeniško obliko izobraževanja SPI bodo prikazani v *Letnem poročilu o zaključnem izpitu 2022*.

Pred vami je vmesno poročilo o zaključnem izpitu 2022, v katerem so predstavljeni le statistični podatki za prva dva izpitna roka, rezultati celotnega zaključnega izpita s podrobnejšimi analizami bodo objavljeni v *Letnem poročilu o zaključnem izpitu 2022*.

Boris Klančnik, urednik

## 2 PODATKI IN REZULTATI

# ZAKLJUČNEGA IZPITA 2022

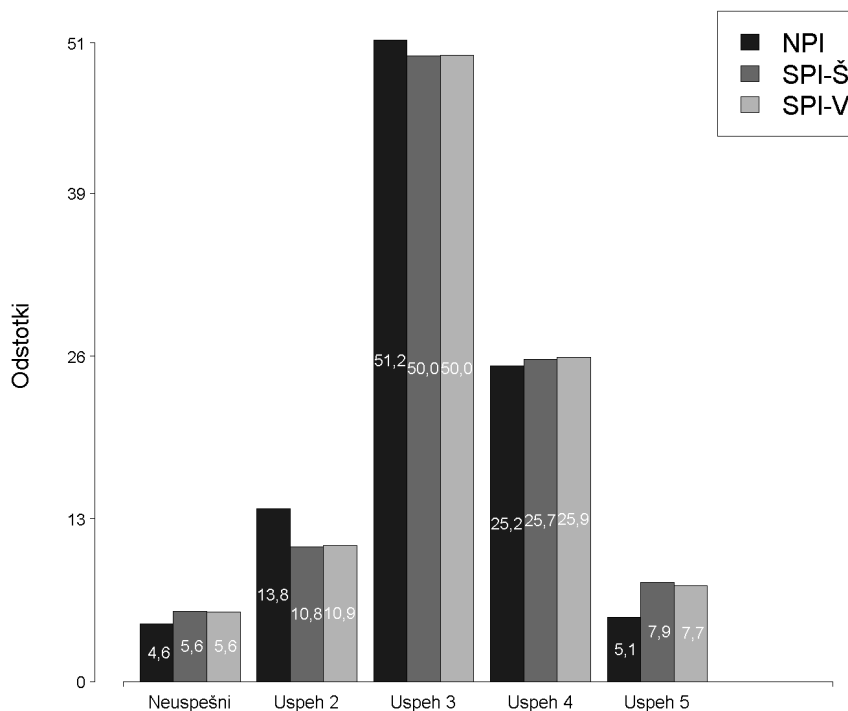
Podatki obsegajo spomladanski in jesenski izpitni rok 2022. V nekaterih slikah in tabelah so izpitni roki označeni s kraticama SIR in JIR. V analizah so podatki včasih deljeni za kandidate s statusom dijaka in za tiste, ki tega statusa nimajo (drugi). V besedilih uporabljene moške oblike (npr. za nazive izobraževalnih programov) veljajo za oba spola.

### 2.1 Podatki o uspehu v zadnjem letniku izobraževanja

V skladu z navodili za vnos podatkov posredujejo šole podatke za vse, ki so vpisani v zadnji letnik izobraževanja (v šolski in vajeniški obliki izobraževanja), in za druge kandidate (odrasli udeleženci izobraževanja in kandidati brez statusa dijaka), ki so se prijavili k zaključnemu izpitu. Skupno število vnosov označuje stolpec *Vpisani v bazo*. Povprečni uspeh v zadnjem stolpcu je izračunan le za uspeh 2–5.

Preglednica 2.1.1: Podatki o splošnem uspehu v zadnjem letniku izobraževanja

IP	Vpisani v bazo	Brez podatka		Prekinili izobr.		Neuspešni		Uspeh 2		Uspeh 3		Uspeh 4		Uspeh 5		Vsi		Povprečni uspeh
		Število	Odstotek	Število	Odstotek	Število	Odstotek	Število	Odstotek	Število	Odstotek	Število	Odstotek	Število	Odstotek	Število	Odstotek	
<b>NPI</b>	<b>371</b>	0	2	17	4,6	51	13,8	189	51,2	93	25,2	19	5,1	369	100,0			3,23
<b>SPI-Š</b>	<b>3.690</b>	11	10	206	5,6	395	10,8	1.834	50,0	944	25,7	290	7,9	3.669	100,0			3,33
<b>SPI-V</b>	<b>88</b>	0	1	7	8,0	2	2,3	39	44,8	31	35,6	8	9,2	87	100,0			3,56
<b>Skupaj:</b>	<b>4.149</b>	11	13	230	5,6	448	10,9	2.062	50,0	1.068	25,9	317	7,7	4.125	100,0			3,32



Slika 2.1.1: Splošni uspeh v zadnjem letniku izobraževanja

## 2.2 Podatki o opravljanju zaključnega izpita 2022

V naslednjih tabelah so podatki o tem, koliko kandidatov se je prijavilo k zaključnemu izpitu v obravnavanih izpitnih rokih in na kakšen način.

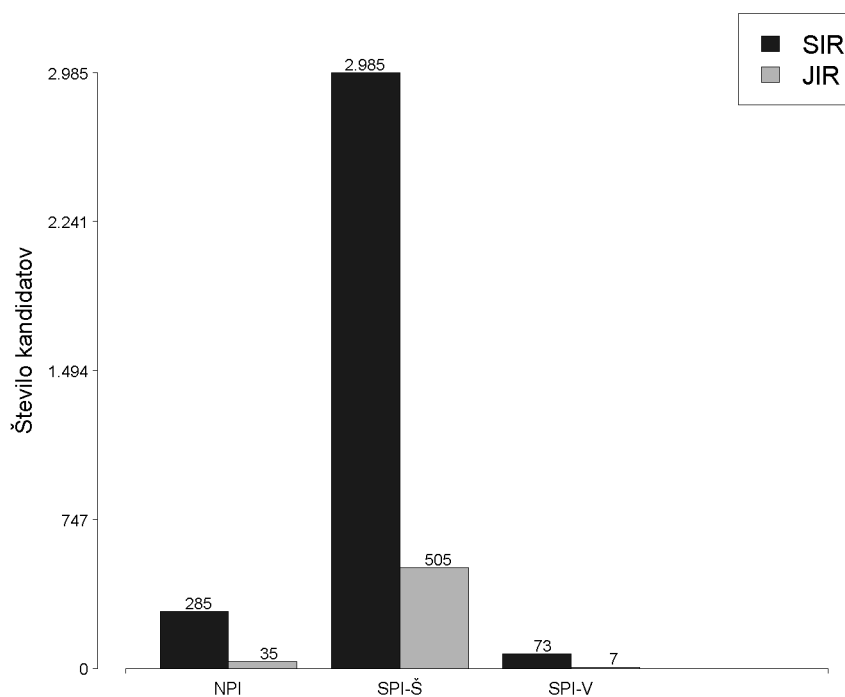
Slika 2.2.1 prikazuje število kandidatov, ki so opravljali zaključni izpit v posameznem izpitnem roku v celoti.

Preglednica 2.2.1: Podatki o prijavi na spomladanski izpitni rok zaključnega izpita 2022

		Brez pogojev	Odjava	Neudeležba	Posamezni izpit	ZI v celoti	Skupaj
<b>NPI</b>	Število	18	0	22	6	285	331
	Odstotek	5,4	0,0	6,6	1,8	86,1	100,0
<b>SPI-Š</b>	Število	198	1	52	72	2.985	3.308
	Odstotek	6,0	0,0	1,6	2,2	90,2	100,0
<b>SPI-V</b>	Število	8	0	0	6	73	87
	Odstotek	9,2	0,0	0,0	6,9	83,9	100,0
<b>Vsi</b>	Število	224	1	74	84	3.343	3.726
	Odstotek	6,0	0,0	2,0	2,3	89,7	100,0

Preglednica 2.2.2: Podatki o prijavi na jesenski izpitni rok zaključnega izpita 2022

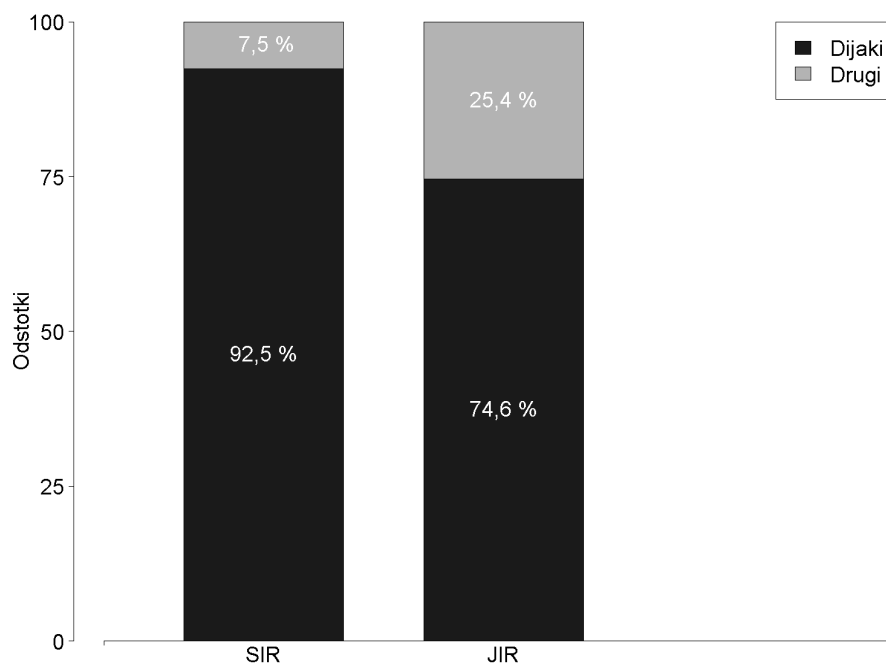
		Brez pogojev	Odjava	Neudeležba	Posamezni izpit	ZI v celoti	Skupaj
<b>NPI</b>	Število	2	0	2	0	35	39
	Odstotek	5,1	0,0	5,1	0,0	89,7	100,0
<b>SPI-Š</b>	Število	14	3	16	43	505	581
	Odstotek	2,4	0,5	2,8	7,4	86,9	100,0
<b>SPI-V</b>	Število	0	0	0	2	7	9
	Odstotek	0,0	0,0	0,0	22,2	77,8	100,0
<b>Vsi</b>	Število	16	3	18	45	547	629
	Odstotek	2,5	0,5	2,9	7,2	87,0	100,0



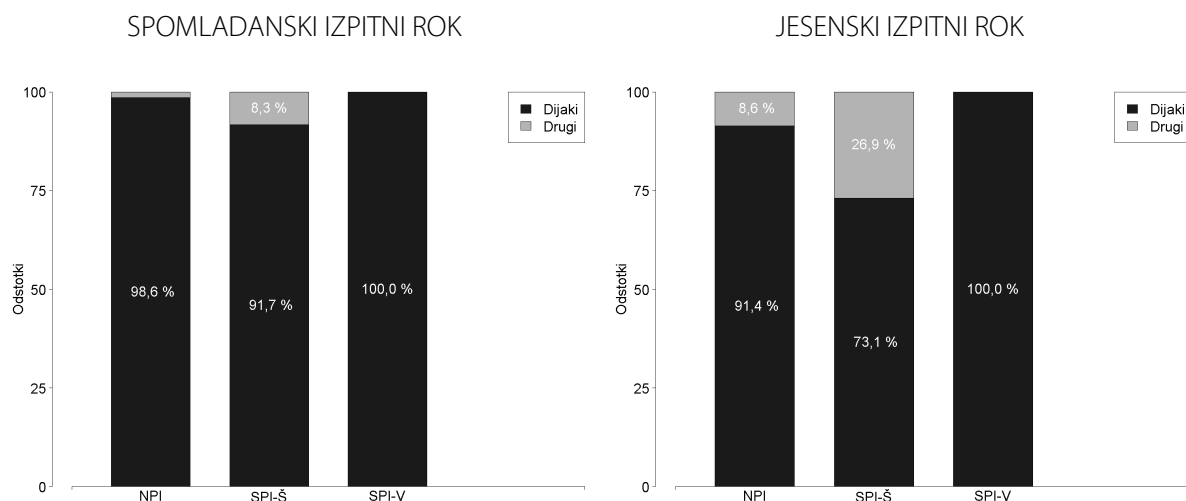
Slika 2.2.1: Število kandidatov, ki so opravljali zaključni izpit v celoti v posameznem izpitnem roku

Preglednica 2.2.3: Pregled udeleženih kandidatov na posameznem izpitnem roku zaključnega izpita 2022, po statusu izobraževanja

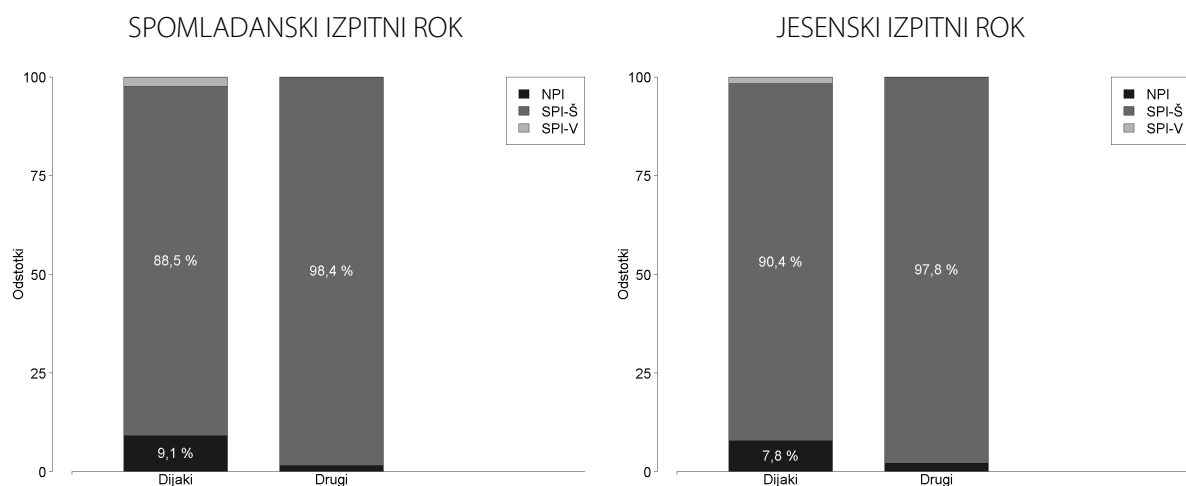
IP	Spomladanski izpitni rok				Jesenski izpitni rok			
	Dijaki	Odstotek	Drugi	Odstotek	Dijaki	Odstotek	Drugi	Odstotek
<b>NPI</b>	281	98,6	4	1,4	32	91,4	3	8,6
<b>SPI-Š</b>	2.720	91,7	247	8,3	369	73,1	136	26,9
<b>SPI-V</b>	73	100,0	0	0,0	7	100,0	0	0,0
<b>Skupaj</b>	3.074	92,5	251	7,5	408	74,6	139	25,4



Slika 2.2.2: Pregled deležev udeleženih kandidatov po statusu izobraževanja, v posameznih izpitnih rokih



Sliki 2.2.3 in 2.2.4: Pregled deležev udeleženih kandidatov v spomladanskem in jesenskem izpitnem roku, po statusu izobraževanja in po posameznih vrstah programov



Sliki 2.2.5 in 2.2.6: Pregled deležev udeleženih kandidatov v spomladanskem in jesenskem izpitnem roku, po vrstah programov in po statusu

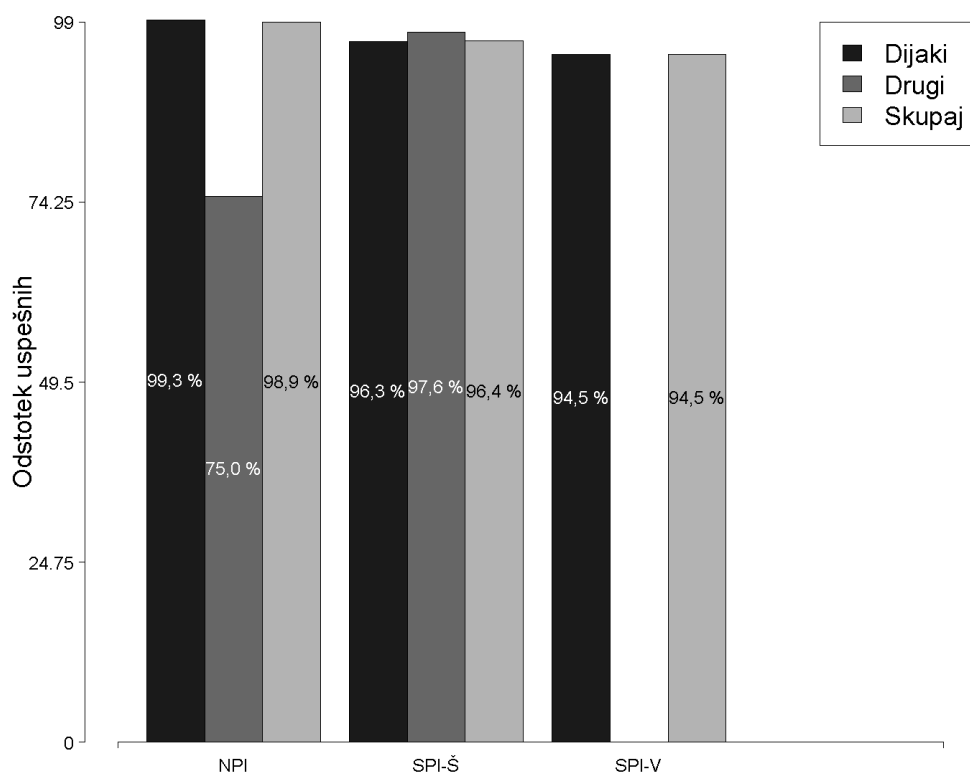


## 2.3 Pregled udeleženih in uspešnih kandidatov v posameznem izpitnem roku 2022, po statusu in po spolu

Preglednica 2.3.1: Število udeleženih in odstotek uspešnih kandidatov v spomladanskem izpitnem roku 2022, po statusu izobraževanja

IP	Dijaki			Drugi			Skupaj		
	Opravljali	Uspešni	Odstotek	Opravljali	Uspešni	Odstotek	Opravljali	Uspešni	Odstotek
<b>NPI</b>	281	279	99,3	4	3	75,0	285	282	98,9
<b>SPI-Š</b>	2.720	2.619	96,3	247	241	97,6	2.985	2.878	96,4
<b>SPI-V</b>	73	69	94,5	0	0	-	73	69	94,5
<b>Skupaj</b>	3.074	2.967	96,5	251	244	97,2	3.343	3.229	96,6

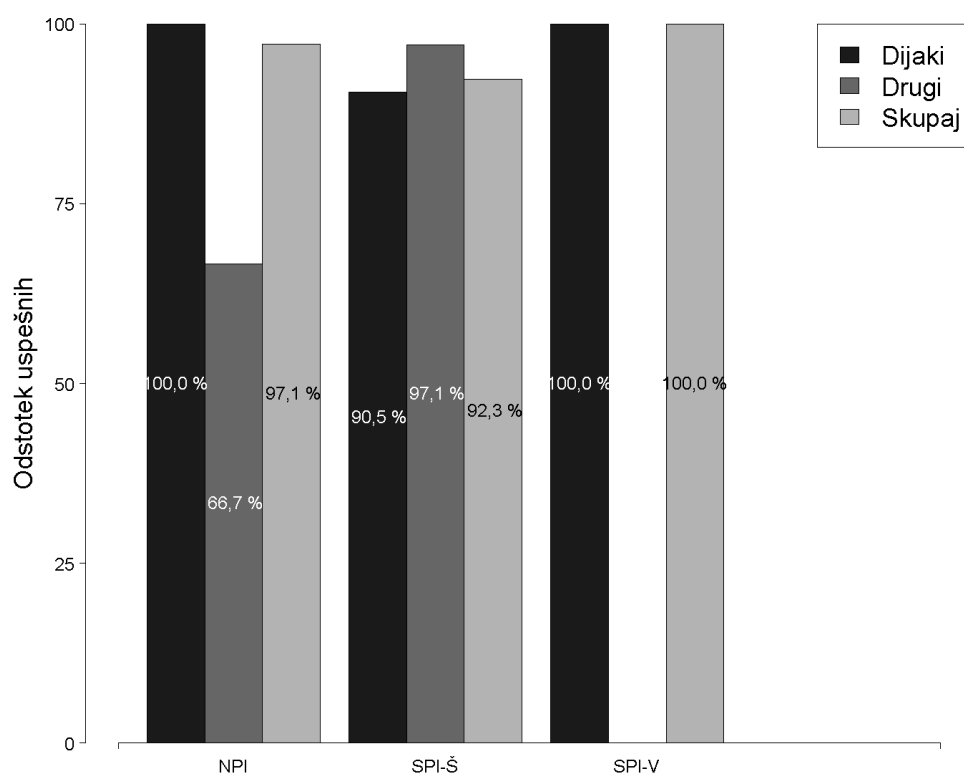
\*Opomba: Pri seštevku v vrstici *SPI-Š*, v stolpcu *dijaki* zaradi napake pri vnosu v aplikacijo manjka 18 dijakov, ki so opravljali in bili uspešni. Izražen rezultat v stolpcu *skupaj* je pravilen.



Slika 2.3.1: Odstotek uspešnih kandidatov v spomladanskem izpitnem roku 2022, po statusu izobraževanja

Preglednica 2.3.2: Število udeleženih in odstotek uspešnih kandidatov v jesenskem izpitnem roku 2022, po statusu izobraževanja

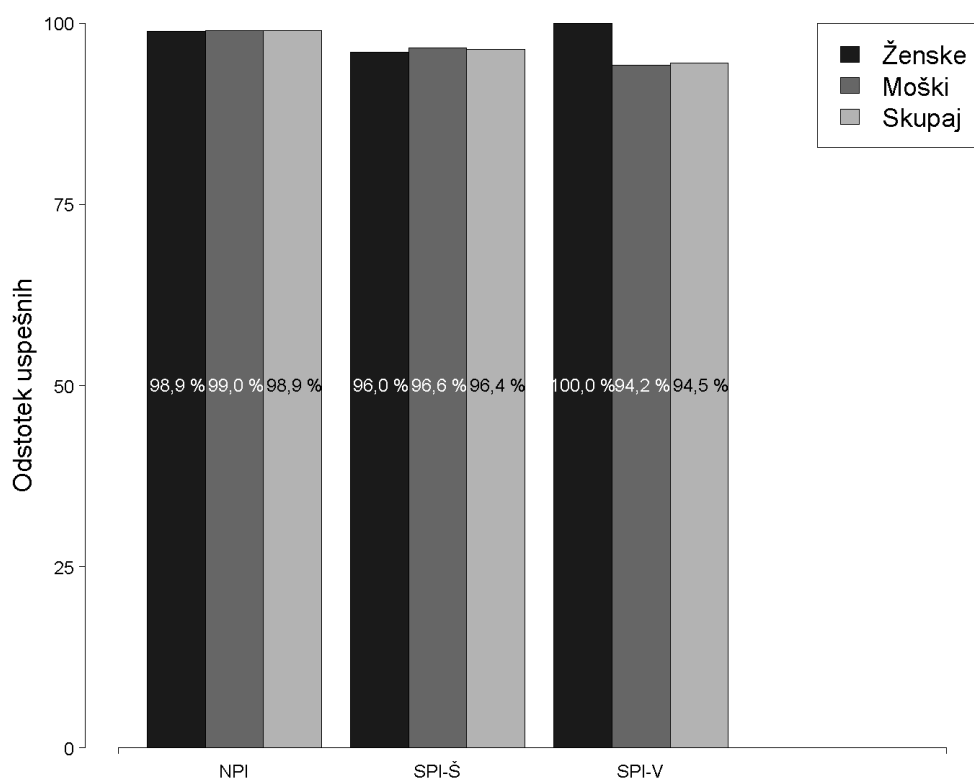
IP	Dijaki			Drugi			Skupaj		
	Opravljali	Uspešni	Odstotek	Opravljali	Uspešni	Odstotek	Opravljali	Uspešni	Odstotek
<b>NPI</b>	32	32	100,0	3	2	66,7	35	34	97,1
<b>SPI-Š</b>	369	334	90,5	136	132	97,1	505	466	92,3
<b>SPI-V</b>	7	7	100,0	0	0	-	7	7	100,0
<b>Skupaj</b>	408	373	91,4	139	134	96,4	547	507	92,7



Slika 2.3.2: Odstotek uspešnih kandidatov v jesenskem izpitnem roku 2022, po statusu izobraževanja

Preglednica 2.3.3: Število udeleženi in odstotek uspešnih kandidatov v spomladanskem izpitnem roku 2022, po spolu

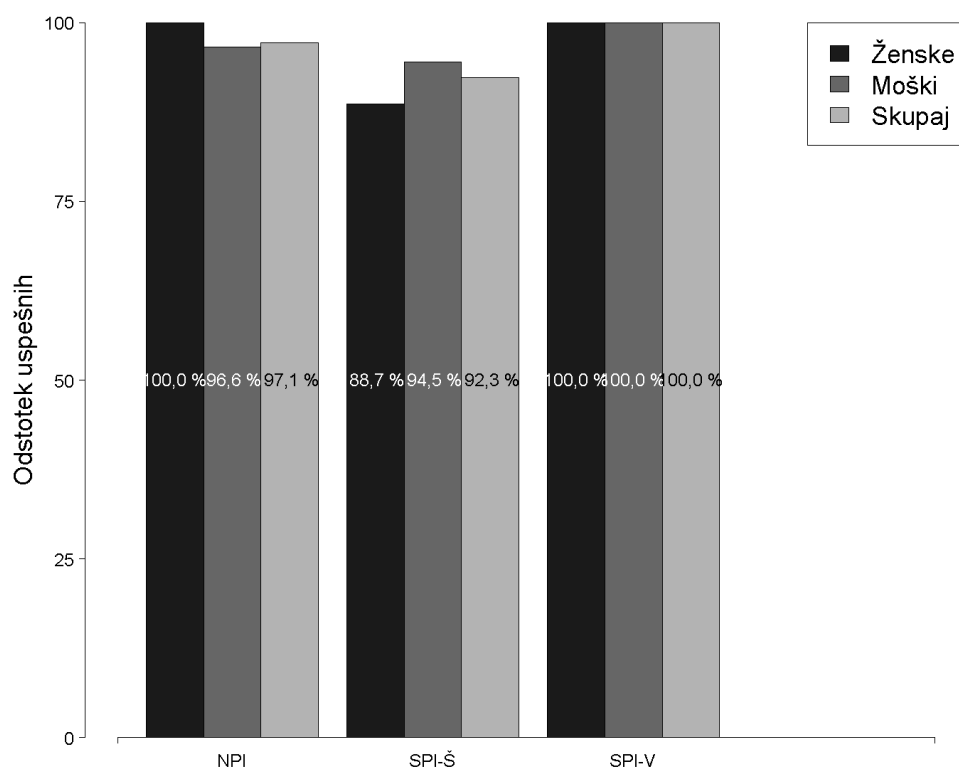
IP	Ženske			Moški			Skupaj		
	Opravljali	Uspešni	Odstotek	Opravljali	Uspešni	Odstotek	Opravljali	Uspešni	Odstotek
<b>NPI</b>	93	92	98,9	192	190	99,0	285	282	98,9
<b>SPI-Š</b>	1.004	964	96,0	1.981	1.914	96,6	2.985	2.878	96,4
<b>SPI-V</b>	4	4	100,0	69	65	94,2	73	69	94,5
<b>Skupaj</b>	1.101	1.060	96,3	2.242	2.169	96,7	3.343	3.229	96,6



Slika 2.3.3: Odstotek uspešnih kandidatov v spomladanskem izpitnem roku 2022, po spolu

Preglednica 2.3.4: Število udeleženi in odstotek uspešnih kandidatov v jesenskem izpitnem roku 2022, po spolu

IP	Ženske			Moški			Skupaj		
	Opravljali	Uspešni	Odstotek	Opravljali	Uspešni	Odstotek	Opravljali	Uspešni	Odstotek
<b>NPI</b>	6	6	100,0	29	28	96,6	35	34	97,1
<b>SPI-Š</b>	194	172	88,7	311	294	94,5	505	466	92,3
<b>SPI-V</b>	2	2	100,0	5	5	100,0	7	7	100,0
<b>Skupaj</b>	202	180	89,1	345	327	94,8	547	507	92,7



Slika 2.3.4: Odstotek uspešnih kandidatov v jesenskem izpitnem roku 2022, po spolu

## 2.4 Pregled udeleženih in uspešnih kandidatov v posameznem izpitnem roku 2022, po vrstah in po nazivih izobraževalnih programov

*Preglednica 2.4.1: Pregled udeleženih in uspešnih kandidatov v posameznem izpitnem roku 2022, po nazivih izobraževalnih programov, za izobraževalne programe nižjega poklicnega izobraževanja*

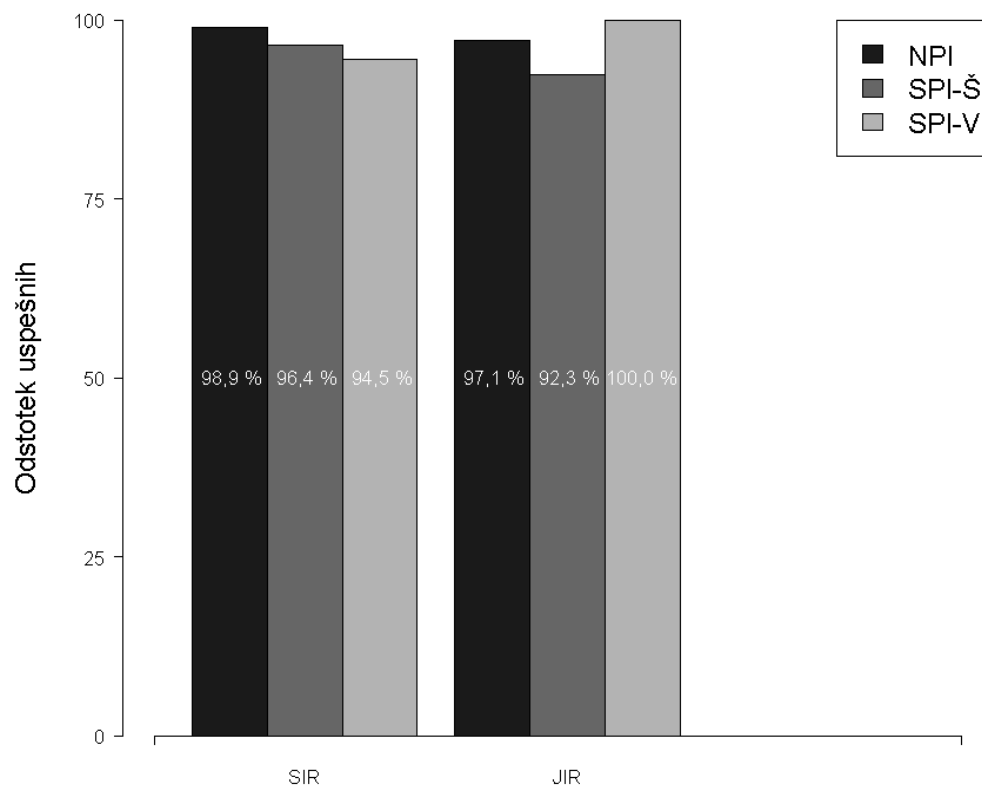
Naziv izobraževalnega programa	Spomladanski izpitni rok			Jesenski izpitni rok		
	Opravljali	Uspešni	Odstotek	Opravljali	Uspešni	Odstotek
<b>Obdelovalec lesa</b>	52	52	100,0	6	6	100,0
<b>Pomočnik pri tehnologiji gradnje</b>	24	23	95,8	7	6	85,7
<b>Pomočnik v biotehnikih in oskrbi</b>	120	119	99,2	9	9	100,0
<b>Pomočnik v tehnoloških procesih</b>	71	70	98,6	12	12	100,0
<b>Pomožni administrator</b>	3	3	100,0	0	0	-
<b>Preoblikovalec tekstilij</b>	15	15	100,0	1	1	100,0
<b>Skupaj</b>	285	282	98,9	35	34	97,1

Preglednica 2.4.2: Pregled udeleženih in uspešnih kandidatov v posameznem izpitnem roku 2022, po nazivih izobraževalnih programov, za izobraževalne programe srednjega poklicnega izobraževanja

Naziv izobraževalnega programa	Spomladanski izpitni rok			Jesenski izpitni rok		
	Opravljali	Uspešni	Odstotek	Opravljali	Uspešni	Odstotek
Administrator	68	63	92,6	20	20	100,0
Avtokaroserist	65	64	98,5	6	6	100,0
Avtoserviser	317	309	97,5	46	40	87,0
Bolničar-negovalec	197	190	96,4	63	57	90,5
Cvetličar	35	35	100,0	1	1	100,0
Dimnikar	7	7	100,0	0	0	-
Elektrikar	263	251	95,4	40	39	97,5
Frizer	353	344	97,5	55	45	81,8
Gastronske in hotelske storitve	215	205	95,3	48	45	93,8
Geostrojnik rudar	5	5	100,0	0	0	-
Gospodar na podeželju	40	40	100,0	3	3	100,0
Gozdar	5	4	80,0	1	1	100,0
Inštalater strojnih inštalacij	100	96	96,0	13	11	84,6
Izdovalec kovinskih konstrukcij	5	4	80,0	0	0	-
Izdovalec oblačil	4	4	100,0	1	1	100,0
Izvajalec suhomontažne gradnje	5	5	100,0	0	0	-
Kamnosek	4	4	100,0	0	0	-
Klepar-krovec	3	3	100,0	0	0	-
Mehanik kmetijskih in delovnih strojev	45	42	93,3	4	4	100,0
Mehatronik operater	245	233	95,1	32	31	96,9
Mesar	15	14	93,3	2	2	100,0
Mizar	206	202	98,1	30	30	100,0
Oblikovalec kovin - orodjar	157	154	98,1	20	19	95,0
Papirničar	1	1	100,0	0	0	-
Pečar - polagalec keramičnih oblog	38	38	100,0	7	7	100,0
Pek	17	14	82,4	3	3	100,0
Računalnikar	150	145	96,7	28	26	92,9
Slaščičar	155	149	96,1	22	16	72,7
Slikopleskar-črkoslikar	9	8	88,9	2	2	100,0
Steklar	3	3	100,0	4	4	100,0
Strojni mehanik	21	21	100,0	0	0	-
Tapetnik	2	2	100,0	0	0	-
Tesar	14	14	100,0	0	0	-
Trgovec	243	229	94,2	56	55	98,2
Upravljalca težke gradbene mehanizacije	15	15	100,0	2	2	100,0
Vrtnar	19	18	94,7	1	1	100,0
Zidar	12	12	100,0	2	2	100,0
Zlatar	1	1	100,0	0	0	-
<b>Skupaj</b>	<b>3.059</b>	<b>2.948</b>	<b>96,4</b>	<b>512</b>	<b>473</b>	<b>92,4</b>

Preglednica 2.4.3: Pregled uspešnih kandidatov v posameznem izpitnem roku 2022, po vrstah programov

IP	Spomladanski izpitni rok			Jesenski izpitni rok		
	Opravljali	Uspešni	Odstotek	Opravljali	Uspešni	Odstotek
<b>NPI</b>	285	282	98,9	35	34	97,1
<b>SPI-Š</b>	2.985	2.878	96,4	505	466	92,3
<b>SPI-V</b>	73	69	94,5	7	7	100,0
<b>Skupaj</b>	3.343	3.229	96,6	547	507	92,7



Slika 2.4.1: Pregled uspešnih kandidatov v posameznem izpitnem roku 2022, po vrstah programov

## 2.5 Splošni uspeh pri zaključnem izpitu 2022, po vrstah in po nazivih izobraževalnih programov

Povprečni uspeh v zadnjem stolpcu ne zajema kandidatov, ki zaključnega izpita niso opravili.

*Preglednica 2.5.1: Splošni uspeh pri zaključnem izpitu v spomladanskem izpitnem roku 2022, po nazivih izobraževalnih programov, za izobraževalne programe nižjega poklicnega izobraževanja*

Naziv izobraževalnega programa	Ni opr.	Uspeh na zaključnem izpitu					Vsi	Povp. uspeh
		2	3	4	5			
<b>Obdelovalec lesa</b>	0	6	20	14	12	52	3,6	
<b>Pomočnik pri tehnologiji gradnje</b>	1	7	7	8	1	24	3,1	
<b>Pomočnik v biotehniki in oskrbi</b>	1	4	32	38	45	120	4,0	
<b>Pomočnik v tehnoloških procesih</b>	1	10	27	20	13	71	3,5	
<b>Pomožni administrator</b>	0	0	2	1	0	3	3,3	
<b>Preoblikovalec tekstilij</b>	0	4	2	4	5	15	3,7	
<b>Skupaj</b>	3	31	90	85	76	285	3,7	



Preglednica 2.5.2: Splošni uspeh pri zaključnem izpitu v spomladanskem izpitnem roku 2022, po nazivih izobraževalnih programov, za izobraževalne programe srednjega poklicnega izobraževanja

Naziv izobraževalnega programa	Ni opr.	Uspeh na zaključnem izpitu							Vsi	Povp. uspeh
		2	2,5	3	3,5	4	4,5	5		
Administrator	5	6	7	11	11	10	9	9	68	3,6
Avtokaroserist	1	0	4	11	18	12	10	9	65	3,8
Avtoserviser	8	15	30	60	70	63	40	31	317	3,6
Bolničar-negovalec	7	11	15	38	45	37	31	13	197	3,6
Cvetličar	0	2	2	4	7	6	5	9	35	3,9
Dimnikar	0	0	0	4	1	2	0	0	7	3,4
Elektrikar	12	7	25	47	58	50	45	19	263	3,7
Frizer	9	8	53	77	78	52	49	27	353	3,5
Gastronomske in hotelske storitve	10	13	21	42	40	44	21	24	215	3,6
Geostrojnik rudar	0	0	0	1	3	1	0	0	5	3,5
Gospodar na podeželju	0	1	4	16	11	5	2	1	40	3,3
Gozdar	1	0	0	2	1	1	0	0	5	3,4
Inštalater strojnih inštalacij	4	5	17	15	20	23	8	8	100	3,5
Izdelovalec kovinskih konstrukcij	1	0	0	1	2	1	0	0	5	3,5
Izdelovalec oblačil	0	0	0	0	1	2	1	0	4	4,0
Izvajalec suhomontažne gradnje	0	0	0	1	2	0	2	0	5	3,8
Kamnosek	0	0	1	0	1	0	0	2	4	4,0
Klepar-krovec	0	0	0	1	1	0	1	0	3	3,7
Mehanik kmetijskih in delovnih strojev	3	3	3	8	15	7	4	2	45	3,5
Mehatronik operater	12	9	25	51	51	55	35	7	245	3,5
Mesar	1	0	3	3	2	5	1	0	15	3,4
Mizar	4	11	21	40	51	33	32	14	206	3,6
Oblikovalec kovin - orodjar	3	3	23	31	40	32	12	13	157	3,5
Papirničar	0	0	0	0	1	0	0	0	1	3,5
Pečar - polagalec keramičnih oblog	0	0	3	7	11	11	3	3	38	3,7
Pek	3	0	3	3	5	1	0	2	17	3,4
Računalnikar	5	9	29	19	25	31	18	14	150	3,5
Slaščičar	6	6	13	36	26	20	21	27	155	3,7
Slikopleskar-črkoslikar	1	0	2	1	1	1	1	2	9	3,8
Steklar	0	0	0	0	0	2	0	1	3	4,3
Strojni mehanik	0	0	1	4	6	4	4	2	21	3,8
Tapetnik	0	0	0	0	1	0	0	1	2	4,2
Tesar	0	0	1	2	6	3	0	2	14	3,7
Trgovec	14	10	21	33	46	44	33	42	243	3,8
Upravitelj težke gradbene mehanizacije	0	0	1	0	5	2	0	7	15	4,2
Vrtnar	1	0	3	3	3	3	1	5	19	3,8
Zidar	0	0	0	4	1	3	2	2	12	3,9
Zlatar	0	0	0	0	0	0	1	0	1	4,5
<b>Skupaj</b>	<b>111</b>	<b>119</b>	<b>331</b>	<b>576</b>	<b>666</b>	<b>566</b>	<b>392</b>	<b>298</b>	<b>3.059</b>	<b>3,6</b>

Preglednica 2.5.3: Splošni uspeh pri zaključnem izpitu v jesenskem izpitnem roku 2022, po nazivih izobraževalnih programov, za izobraževalne programe nižjega poklicnega izobraževanja

Naziv izobraževalnega programa	Ni opr.	Uspeh na zaključnem izpitu					Vsi	Povp. uspeh
		2	3	4	5			
Obdelovalec lesa	0	1	2	2	1	6	3,5	
Pomočnik pri tehnologiji gradnje	1	4	2	0	0	7	2,3	
Pomočnik v biotehnikih in oskrbi	0	1	6	2	0	9	3,1	
Pomočnik v tehnoloških procesih	0	5	3	3	1	12	3,0	
Preoblikovalec tekstilij	0	1	0	0	0	1	2,0	
<b>Skupaj</b>	<b>1</b>	<b>12</b>	<b>13</b>	<b>7</b>	<b>2</b>	<b>35</b>	<b>3,0</b>	

Preglednica 2.5.4: Splošni uspeh pri zaključnem izpitu v jesenskem izpitnem roku 2022, po nazivih izobraževalnih programov, za programe srednjega poklicnega izobraževanja

Naziv izobraževalnega programa	Ni opr.	Uspeh na zaključnem izpitu								Vsi	Povp. uspeh
		2	2,5	3	3,5	4	4,5	5			
Administrator	0	1	7	5	4	1	2	0	20	3,1	
Avtokaroserist	0	0	3	1	1	0	1	0	6	3,1	
Avtoserviser	6	7	13	10	6	4	0	0	46	2,8	
Bolničar-negovalec	6	5	5	12	16	9	4	6	63	3,5	
Cvetličar	0	0	0	1	0	0	0	0	1	3,0	
Elektrikar	1	4	11	9	10	3	2	0	40	3,0	
Frizer	10	6	15	7	6	4	4	3	55	3,1	
Gastronomske in hotelske storitve	3	14	9	11	7	4	0	0	48	2,8	
Gospodar na podeželju	0	1	1	0	0	1	0	0	3	2,8	
Gozdar	0	0	0	0	0	0	1	0	1	4,5	
Inštalater strojnih inštalacij	2	2	5	1	1	2	0	0	13	2,8	
Izdovalec oblačil	0	1	0	0	0	0	0	0	1	2,0	
Mehanik kmetijskih in delovnih strojev	0	0	1	1	2	0	0	0	4	3,1	
Mehatronik operater	1	7	6	9	7	1	1	0	32	2,9	
Mesar	0	0	1	0	0	0	0	1	2	3,8	
Mizar	0	7	6	11	4	2	0	0	30	2,8	
Oblikovalec kovin - orodjar	1	2	9	1	5	1	1	0	20	2,9	
Pečar - polagalec keramičnih oblog	0	2	2	2	0	0	0	1	7	2,9	
Pek	0	0	1	0	2	0	0	0	3	3,2	
Računalnikar	2	5	7	6	3	4	0	1	28	3,0	
Slaščičar	6	3	6	1	2	0	4	0	22	3,1	
Slikopleskar-črkoslikar	0	1	0	1	0	0	0	0	2	2,5	
Steklar	0	0	0	3	1	0	0	0	4	3,1	
Trgovec	1	7	14	11	9	8	3	3	56	3,2	
Upravljalac težke gradbene mehanizacije	0	1	0	1	0	0	0	0	2	2,5	
Vrtnar	0	0	1	0	0	0	0	0	1	2,5	
Zidar	0	0	1	1	0	0	0	0	2	2,8	
<b>Skupaj</b>	<b>39</b>	<b>76</b>	<b>124</b>	<b>105</b>	<b>86</b>	<b>44</b>	<b>23</b>	<b>15</b>	<b>512</b>	<b>3,0</b>	

## 2.6 Uspeh po izpitih pri zaključnem izpitu 2022

Zaradi primerljivosti med vrstami izobraževalnih programov je povprečni uspeh po izpitih računani le od pozitivnih ocen (uspeh 2–5).

*Preglednica 2.6.1: Uspeh po izpitih v spomladanskem izpitnem roku 2022, v izobraževalnih programih nižjega poklicnega izobraževanja*

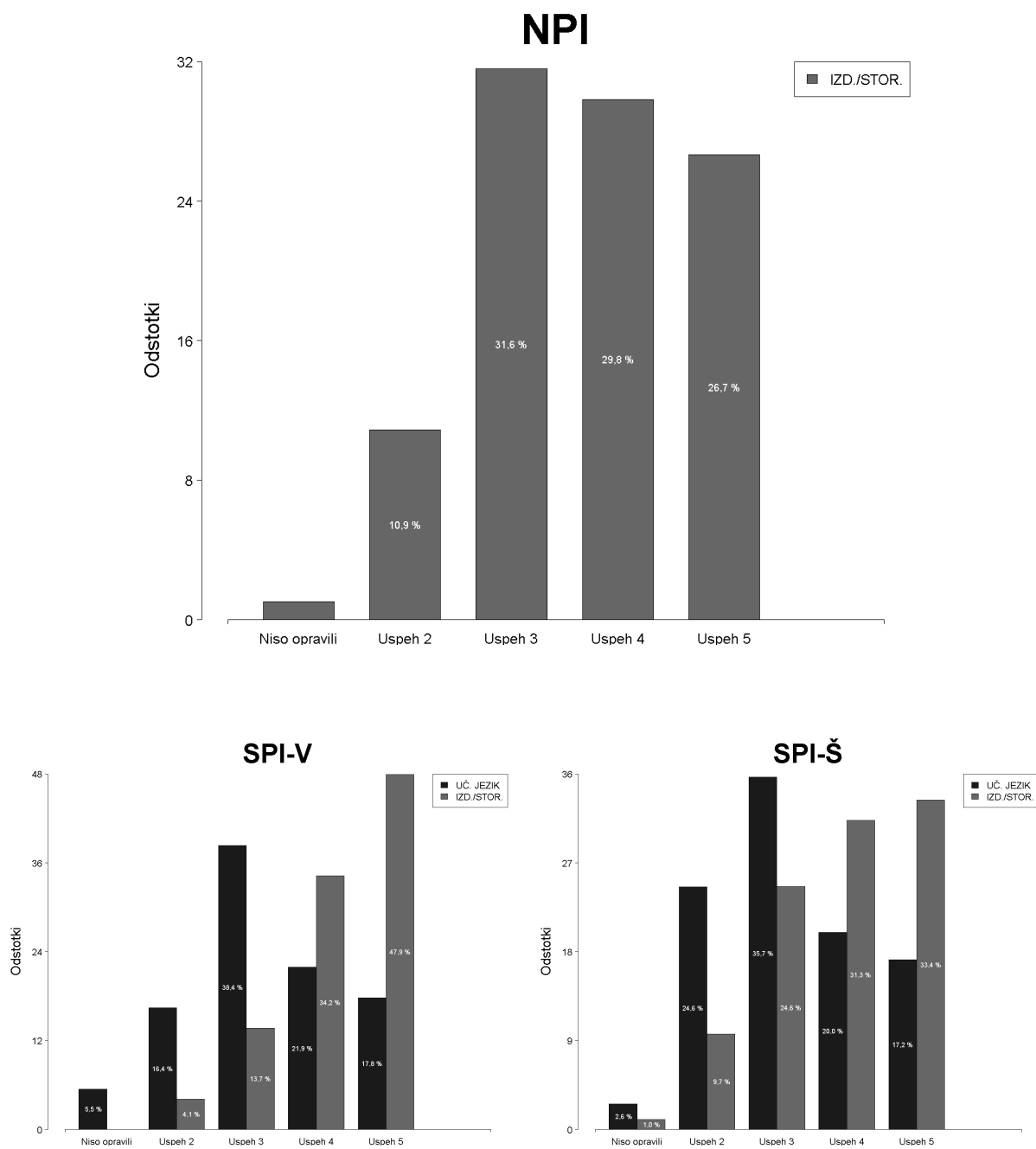
Izpit	Niso opravili		Ocena 2		Ocena 3		Ocena 4		Ocena 5		Vsi		Povprečni uspeh
	Število	Odstotek	Število	Odstotek	Število	Odstotek	Število	Odstotek	Število	Odstotek	Število	Odstotek	
<b>IZD./STOR.</b>	3	1,1	31	10,9	90	31,6	85	29,8	76	26,7	285	100,0	3,69

*Preglednica 2.6.2: Uspeh po izpitih v spomladanskem izpitnem roku 2022, v izobraževalnih programih srednjega poklicnega izobraževanja v šolski obliki izobraževanja*

Izpit	Niso opravili		Ocena 2		Ocena 3		Ocena 4		Ocena 5		Vsi		Povprečni uspeh
	Število	Odstotek	Število	Odstotek	Število	Odstotek	Število	Odstotek	Število	Odstotek	Število	Odstotek	
<b>UČ. JEZIK</b>	78	2,6	733	24,6	1.065	35,7	596	20,0	513	17,2	2.985	100,0	3,22
<b>IZD./STOR.</b>	30	1,0	289	9,7	735	24,6	935	31,3	996	33,4	2.985	100,0	3,85

*Preglednica 2.6.3: Uspeh po izpitih v spomladanskem izpitnem roku 2022, v izobraževalnih programih srednjega poklicnega izobraževanja v vajeniški obliki izobraževanja*

Izpit	Niso opravili		Ocena 2		Ocena 3		Ocena 4		Ocena 5		Vsi		Povprečni uspeh
	Število	Odstotek	Število	Odstotek	Število	Odstotek	Število	Odstotek	Število	Odstotek	Število	Odstotek	
<b>UČ. JEZIK</b>	4	5,5	12	16,4	28	38,4	16	21,9	13	17,8	73	100,0	3,25
<b>IZD./STOR.</b>	0	0,0	3	4,1	10	13,7	25	34,2	35	47,9	73	100,0	4,26



Sliki 2.6.1 in 2.6.2: Uspeh po izpitih v izobraževalnih programih nižjega in srednjega poklicnega izobraževanja, v spomladanskem izpitnem roku

Preglednica 2.6.4: Uspeh po izpitih v jesenskem izpitnem roku 2022, v izobraževalnih programih nižjega poklicnega izobraževanja

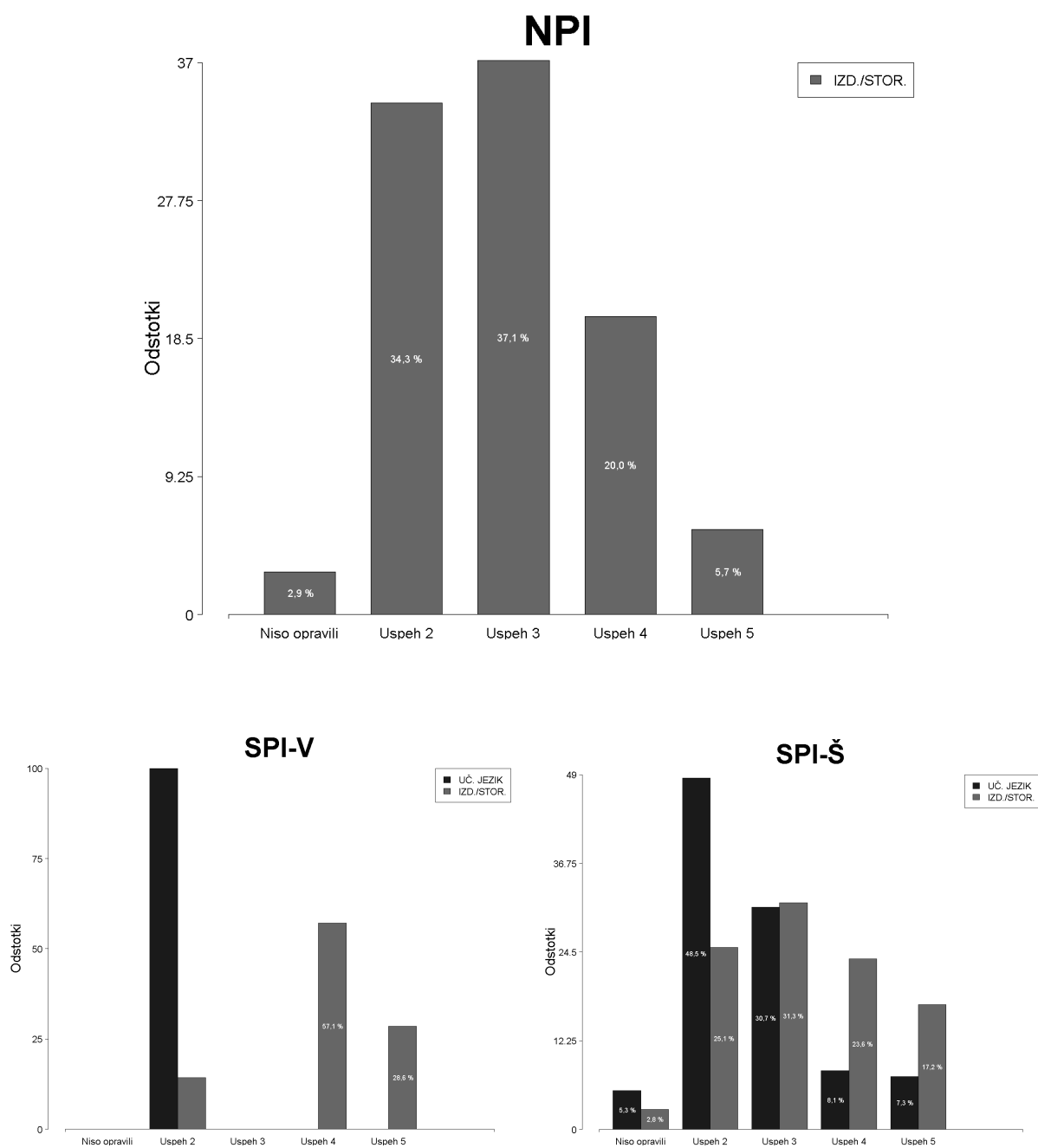
Izpit	Niso opravili		Ocena 2		Ocena 3		Ocena 4		Ocena 5		Vsi		Povprečni uspeh
	Število	Odstotek	Število	Odstotek	Število	Odstotek	Število	Odstotek	Število	Odstotek	Število	Odstotek	
<b>IZD./STOR.</b>	1	2,9	12	34,3	13	37,1	7	20,0	2	5,7	35	100,0	2,89

Preglednica 2.6.5: Uspeh po izpitih v jesenskem izpitnem roku 2022, v izobraževalnih programih srednjega poklicnega izobraževanja v šolski obliki izobraževanja

Izpit	Niso opravili		Ocena 2		Ocena 3		Ocena 4		Ocena 5		Vsi		Povprečni uspeh
	Število	Odstotek	Število	Odstotek	Število	Odstotek	Število	Odstotek	Število	Odstotek	Število	Odstotek	
<b>UČ. JEZIK</b>	27	5,3	245	48,5	155	30,7	41	8,1	37	7,3	505	100,0	2,58
<b>IZD./STOR.</b>	14	2,8	127	25,1	158	31,3	119	23,6	87	17,2	505	100,0	3,25

Preglednica 2.6.6: Uspeh po izpitih v jesenskem izpitnem roku 2022, v izobraževalnih programih srednjega poklicnega izobraževanja v vajeniški obliki izobraževanja

Izpit	Niso opravili		Ocena 2		Ocena 3		Ocena 4		Ocena 5		Vsi		Povprečni uspeh
	Število	Odstotek	Število	Odstotek	Število	Odstotek	Število	Odstotek	Število	Odstotek	Število	Odstotek	
<b>UČ. JEZIK</b>	0	0,0	7	100,0	0	0,0	0	0,0	0	0,0	7	100,0	2,00
<b>IZD./STOR.</b>	0	0,0	1	14,3	0	0,0	4	57,1	2	28,6	7	100,0	4,00



Sliki 2.6.3 in 2.6.4: Uspeh po izpitih v izobraževalnih programih nižjega in srednjega poklicnega izobraževanja, v jesenskem izpitnem roku