

VMESNO POROČILO O ZAKLJUČNEM IZPITU 2023

Uredniški odbor:
Boris Klančnik, urednik
Elizabeta Vovko Ozimek, tehnična urednica
Ljubica Lukan
Ana Žemva Novak
dr. Gašper Cankar

Vmesno poročilo o zaključnem izpitu 2023 je na podlagi Pravilnika o zaključnem izpitu sprejela Državna komisija za zaključni izpit na 32. redni seji dne 6. 12. 2023.

Izdal in založil:
Državni izpitni center
dr. Darko Županc

Jezikovni pregled:
Elizabeta Vovko Ozimek

Računalniško oblikovanje:
Peter Škrj

Spletna stran:
<http://www.ric.si>

1. izdaja

Krajšave

ZI – zaključni izpit
IP – izobraževalni program
NPI – izobraževalni programi nižjega poklicnega izobraževanja
SPI – izobraževalni programi srednjega poklicnega izobraževanja
ISU – izjemni splošni uspeh
SIR – spomladanski izpitni rok
JIR – jesenski izpitni rok
UČ. JEZIK – slovenščina, italijanščina, madžarščina
IZD/STOR – izdelek oziroma storitev in zagovor

KAZALO

1	PREDGOVOR	4
2	PODATKI IN REZULTATI ZAKLJUČNEGA IZPITA 2023	5
2.1	Podatki o uspehu v zadnjem letniku izobraževanja	5
2.2	Podatki o opravljanju zaključnega izpita 2023.....	6
2.3	Pregled udeleženih in uspešnih kandidatov v posameznem izpitnem roku 2023, po statusu in po spolu.....	11
2.4	Pregled udeleženih in uspešnih kandidatov v posameznem izpitnem roku 2023, po vrstah in po nazivih izobraževalnih programov	15
2.5	Splošni uspeh pri zaključnem izpitu 2023, po vrstah in po nazivih izobraževalnih programov	19
2.6	Uspeh po izpitih pri zaključnem izpitu 2023.....	23

1 PREGOVOR

Državna komisija za zaključni izpit je pripravila vmesno poročilo o zaključnem izpitu v spomladanskem in v jesenskem izpitnem roku 2023 na podlagi podatkov, ki jih je prejela prek spletne aplikacije.

V vmesnem poročilu so prikazani podatki in rezultati zaključnega izpita 2023 v izobraževalnih programih nižjega poklicnega izobraževanja in v izobraževalnih programih srednjega poklicnega izobraževanja v šolski in vajeniški obliki izobraževanja.

Podatki kažejo, da je v spomladanskem in v jesenskem izpitnem roku 2023 skupaj opravljalo zaključni izpit 3.681 kandidatov, kar je 209 kandidatov manj kakor prejšnje leto. Od tega je bilo 89,4 % dijakov in 10,6 % odraslih udeležencev izobraževanja oziroma kandidatov brez statusa.

Uspešnih je bilo skupaj 3.508 kandidatov. V spomladanskem izpitnem roku je v programih nižjega in srednjega poklicnega izobraževanja uspešno opravilo zaključni izpit 3.062 kandidatov (95,9 %). V jesenskem izpitnem roku je bilo uspešnih 446 kandidatov (91,4 %).

V spomladanskem izpitnem roku 2023 so kandidati na zaključnem izpitu v programih nižjega poklicnega izobraževanja dosegli povprečni splošni uspeh 3,8 točke, v programih srednjega poklicnega izobraževanja pa 3,6 točke. V vajeniški obliki izobraževanja so kandidati dosegli povprečni splošni uspeh 3,9 točke.

V jesenskem izpitnem roku 2023 so dosegli nekoliko nižji povprečni splošni uspeh: v programih nižjega poklicnega in srednjega poklicnega izobraževanja je ta uspeh znašal 2,9 točke, v vajeniški obliki izobraževanja pa 3,3 točke.

Pri zaključnem izpitu 2023 smo že drugo leto zapored zbirali ločene podatke za dijake, ki se v SPI izobražujejo v šolski ali vajeniški obliki izobraževanja. Pri obdelavi podatkov je bilo ugotovljenih nekaj napačnih vnosov v spletno aplikacijo (pri izbiri vajeniške oziroma šolske oblike izobraževanja), ki smo jih v sodelovanju s šolami odpravili pred končno analizo podatkov.

Pred vami je vmesno poročilo o zaključnem izpitu 2023, v katerem so predstavljeni le statistični podatki za prva dva izpitna roka. Rezultati celotnega zaključnega izpita s podrobnejšimi analizami bodo objavljeni v *Letnem poročilu o zaključnem izpitu 2023*.

Boris Klančnik, urednik

2 PODATKI IN REZULTATI ZAKLJUČNEGA IZPITA 2023

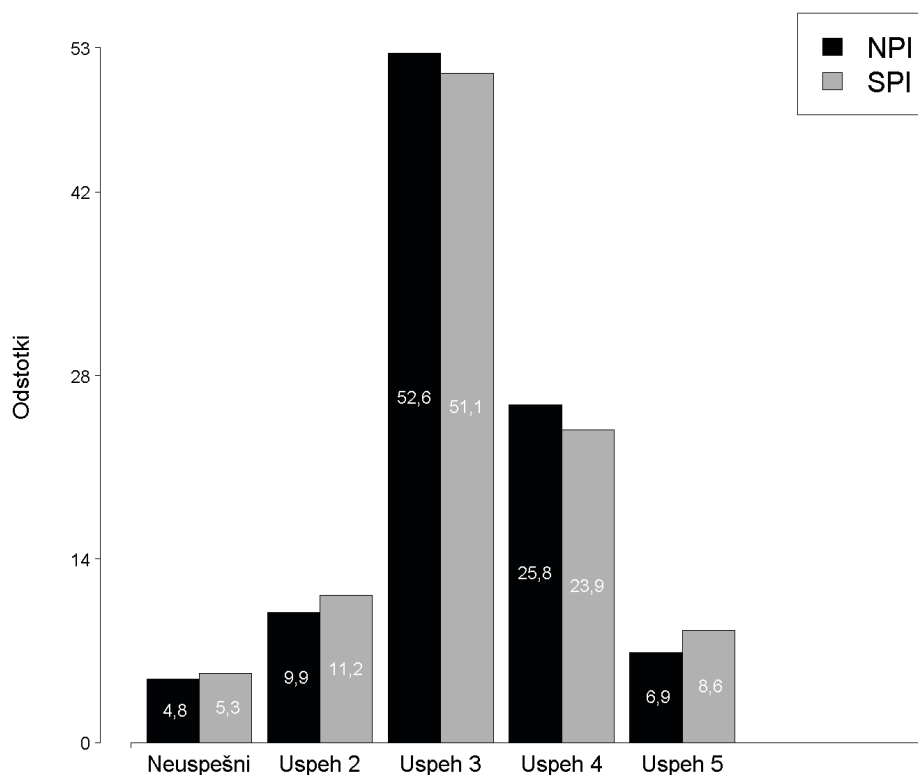
Podatki obsegajo spomladanski in jesenski izpitni rok 2023. V nekaterih slikah in tabelah so izpitni roki označeni s kraticama SIR in JIR. V analizah so podatki včasih deljeni za kandidate s statusom dijaka in za tiste, ki tega statusa nimajo (drugi). V besedilih uporabljene moške oblike (npr. za nazive izobraževalnih programov) veljajo za oba spola.

2.1 Podatki o uspehu v zadnjem letniku izobraževanja

V skladu z navodili za vnos podatkov posredujejo šole podatke za vse, ki so vpisani v zadnji letnik izobraževanja (dijaki), in za druge kandidate (odrasli udeleženci izobraževanja in kandidati brez statusa), ki so se prijavili k zaključnemu izpitu. Skupno število vnosov označuje stolpec *Vpisani v bazo*. Povprečni uspeh v zadnjem stolpcu je izračunan le za uspeh 2–5.

Preglednica 2.1.1: Podatki o splošnem uspehu v zadnjem letniku izobraževanja

IP	Vpisani v bazo	Brez podatka	Prekinili izobr.	Neuspešni		Uspeh 2		Uspeh 3		Uspeh 4		Uspeh 5		Vsi		Povprečni uspeh
				Število	Odstotek	Število	Odstotek	Število	Odstotek	Število	Odstotek	Število	Odstotek	Število	Odstotek	
NPI	396	4	0	19	4,8	39	9,9	206	52,6	101	25,8	27	6,9	392	100,0	3,31
SPI	3.554	14	1	187	5,3	397	11,2	1.807	51,1	845	23,9	303	8,6	3.539	100,0	3,31
Skupaj:	3.950	18	1	206	5,2	436	11,1	2.013	51,2	946	24,1	330	8,4	3.931	100,0	3,31
SPI-Š	3.467	14	1	180	5,2	390	11,3	1.765	51,1	818	23,7	299	8,7	3.452	100,0	3,31
SPI-V	87	0	0	7	8,0	7	8,0	42	48,3	27	31,0	4	4,6	87	100,0	3,35



Slika 2.1.1: Splošni uspeh v zadnjem letniku izobraževanja

2.2 Podatki o opravljanju zaključnega izpita 2023

V naslednjih preglednicah so podatki o tem, koliko kandidatov se je prijavilo k zaključnemu izpitu v obravnavanih izpitnih rokih in na kakšen način.

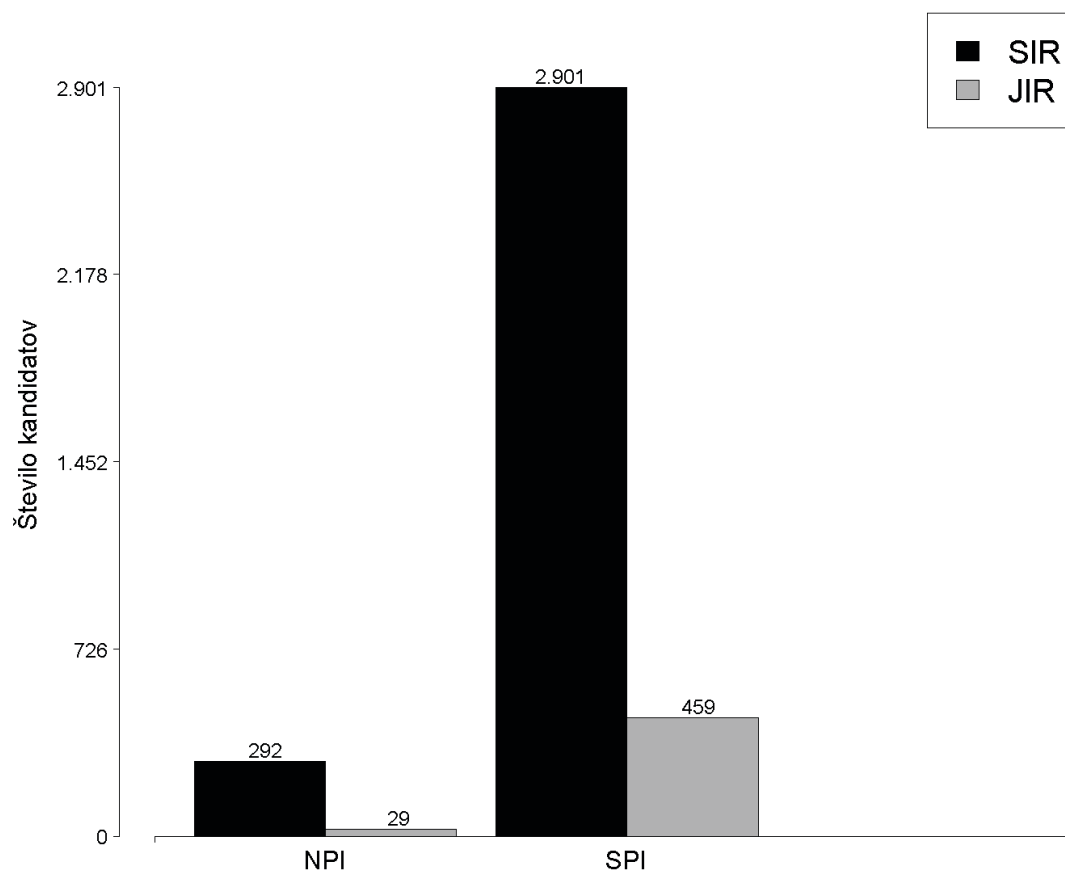
Slika 2.2.1 prikazuje število kandidatov, ki so opravljali zaključni izpit v posameznem izpitnem roku v celoti.

Preglednica 2.2.1: Podatki o prijavah na spomladanski izpitni rok zaključnega izpita 2023

		Brez pogojev	Odjava	Neudeležba	Posamezni izpit	Zl v celoti	Skupaj
NPI	Število	20	0	30	1	292	343
	Odstotek	5,8	0,0	8,7	0,3	85,1	100,0
SPI	Število	199	2	31	78	2.901	3.211
	Odstotek	6,2	0,1	1,0	2,4	90,3	100,0
Skupaj	Število	219	2	61	79	3.193	3.554
	Odstotek	6,2	0,1	1,7	2,2	89,8	100,0
SPI-Š	Število	186	2	31	77	2.832	3.128
	Odstotek	5,9	0,1	1,0	2,5	90,5	100,0
SPI-V	Število	13	0	0	1	69	83
	Odstotek	15,7	0,0	0,0	1,2	83,1	100,0

Preglednica 2.2.2: Podatki o prijavah na jesenski izpitni rok zaključnega izpita 2023

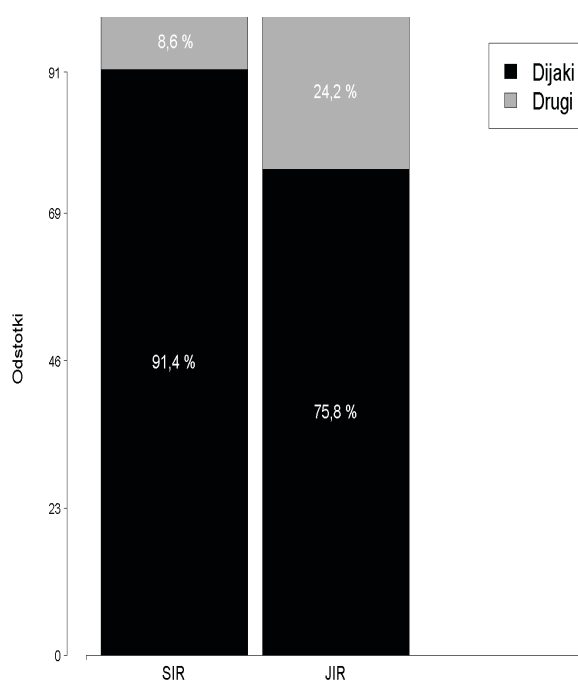
		Brez pogojev	Odjava	Neudeležba	Posamezni izpit	Zl v celoti	Skupaj
NPI	Število	0	0	7	1	29	37
	Odstotek	0,0	0,0	18,9	2,7	78,4	100,0
SPI	Število	21	0	14	32	459	526
	Odstotek	4,0	0,0	2,7	6,1	87,3	100,0
Skupaj	Število	21	0	21	33	488	563
	Odstotek	3,7	0,0	3,7	5,9	86,7	100,0
SPI-Š	Število	21	0	14	32	443	510
	Odstotek	4,1	0,0	2,7	6,3	86,9	100,0
SPI-V	Število	0	0	0	0	16	16
	Odstotek	0,0	0,0	0,0	0,0	100,0	100,0



Slika 2.2.1: Število kandidatov, ki so v posameznem izpitnem roku opravljali zaključni izpit v celoti

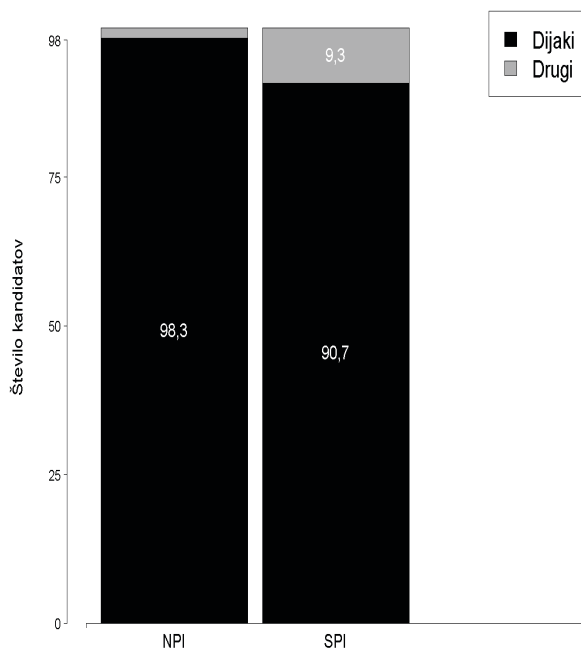
Preglednica 2.2.3: Pregled kandidatov, ki so se udeležili posameznega izpitnega roka zaključnega izpita 2023, po statusu izobraževanja

IP	Spomladanski izpitni rok				Jesenski izpitni rok			
	Dijaki	Odstotek	Drugi	Odstotek	Dijaki	Odstotek	Drugi	Odstotek
NPI	287	98,3	5	1,7	27	93,1	2	6,9
SPI	2.632	90,7	269	9,3	343	74,7	116	25,3
Skupaj	2.919	91,4	274	8,6	370	75,8	118	24,2
SPI-Š	2.564	90,5	268	9,5	328	74,0	115	26,0
SPI-V	68	98,6	1	1,4	15	93,8	1	6,2

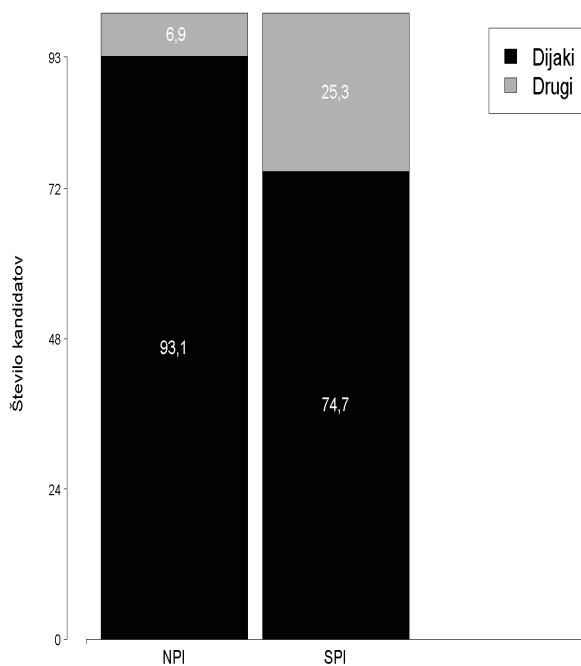


Slika 2.2.2: Pregled deležev udeleženi kandidatov v posameznih izpitnih rokih, po statusu izobraževanja

SPOMLADANSKI IZPITNI ROK

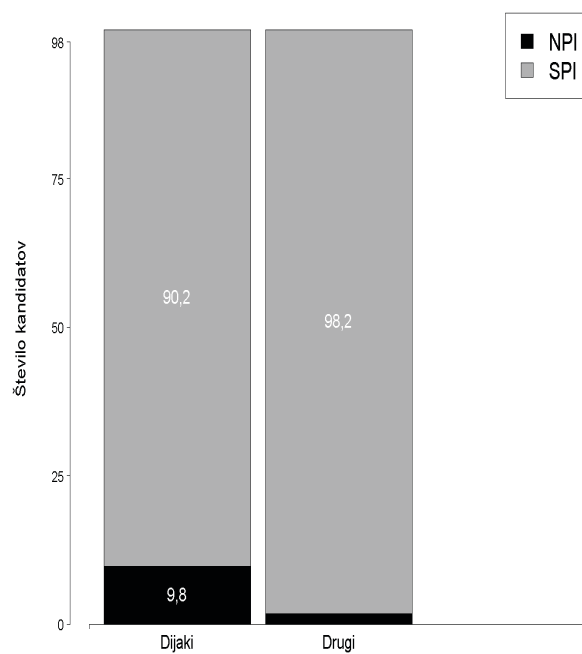


JESENSKI IZPITNI ROK

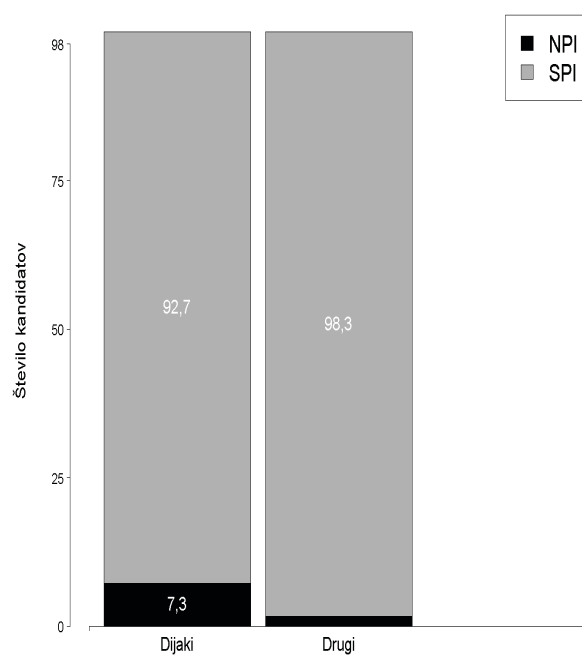


Sliki 2.2.3 in 2.2.4: Pregled deležev udeleženih kandidatov v spomladanskem in jesenskem izpitnem roku, po statusu izobraževanja in po posameznih vrstah programov

SPOMLADANSKI IZPITNI ROK



JESENSKI IZPITNI ROK

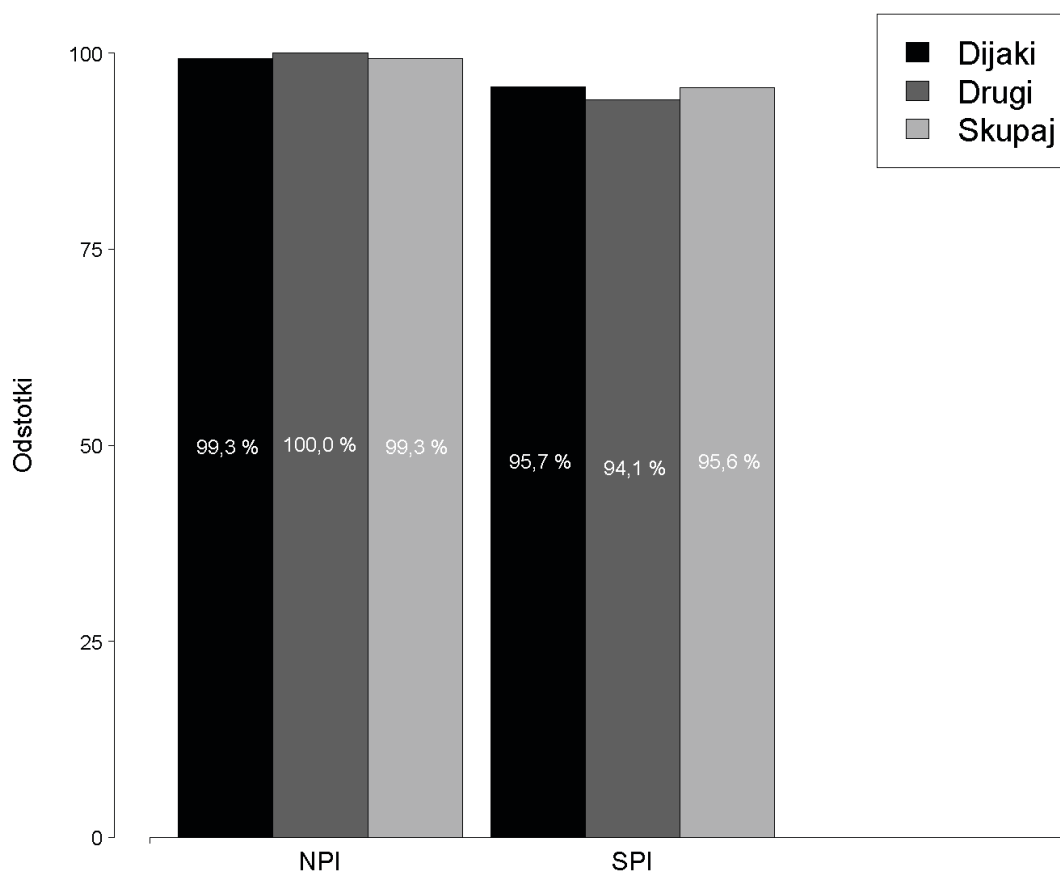


Sliki 2.2.5 in 2.2.6: Pregled deležev udeleženih kandidatov v spomladanskem in jesenskem izpitnem roku, po vrstah programov in po statusu

2.3 Pregled udeleženih in uspešnih kandidatov v posameznem izpitnem roku 2023, po statusu in po spolu

Preglednica 2.3.1: Število udeleženih in odstotek uspešnih kandidatov v spomladanskem izpitnem roku 2023, po statusu izobraževanja

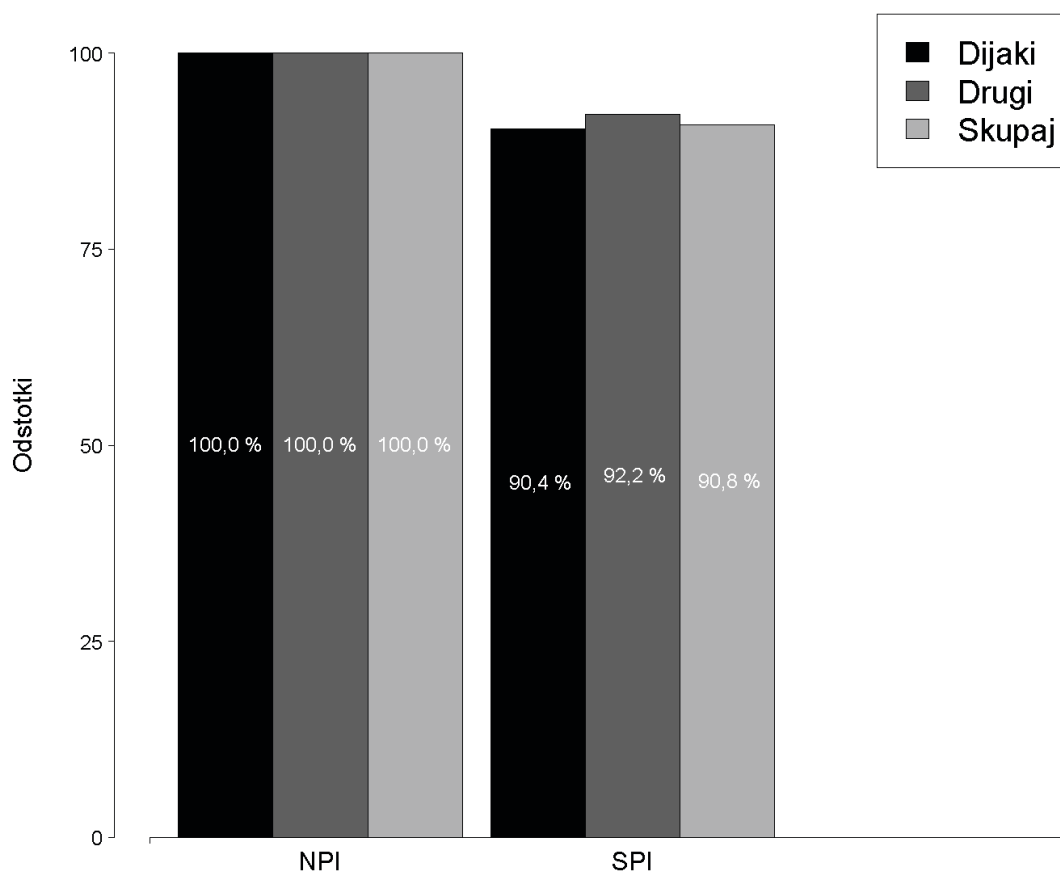
IP	Dijaki			Drugi			Skupaj		
	Opravljali	Uspešni	Odstotek	Opravljali	Uspešni	Odstotek	Opravljali	Uspešni	Odstotek
NPI	287	285	99,3	5	5	100,0	292	290	99,3
SPI	2.632	2.519	95,7	269	253	94,1	2.901	2.772	95,6
Skupaj	2.919	2.804	96,1	274	258	94,2	3.193	3.062	95,9
SPI-Š	2.564	2.455	95,7	268	253	94,4	2.832	2.708	95,6
SPI-V	68	64	94,1	1	0	0,0	69	64	92,8



Slika 2.3.1: Odstotek uspešnih kandidatov v spomladanskem izpitnem roku 2023, po statusu izobraževanja

Preglednica 2.3.2: Število udeleženi in odstotek uspešnih kandidatov v jesenskem izpitnem roku 2023, po statusu izobraževanja

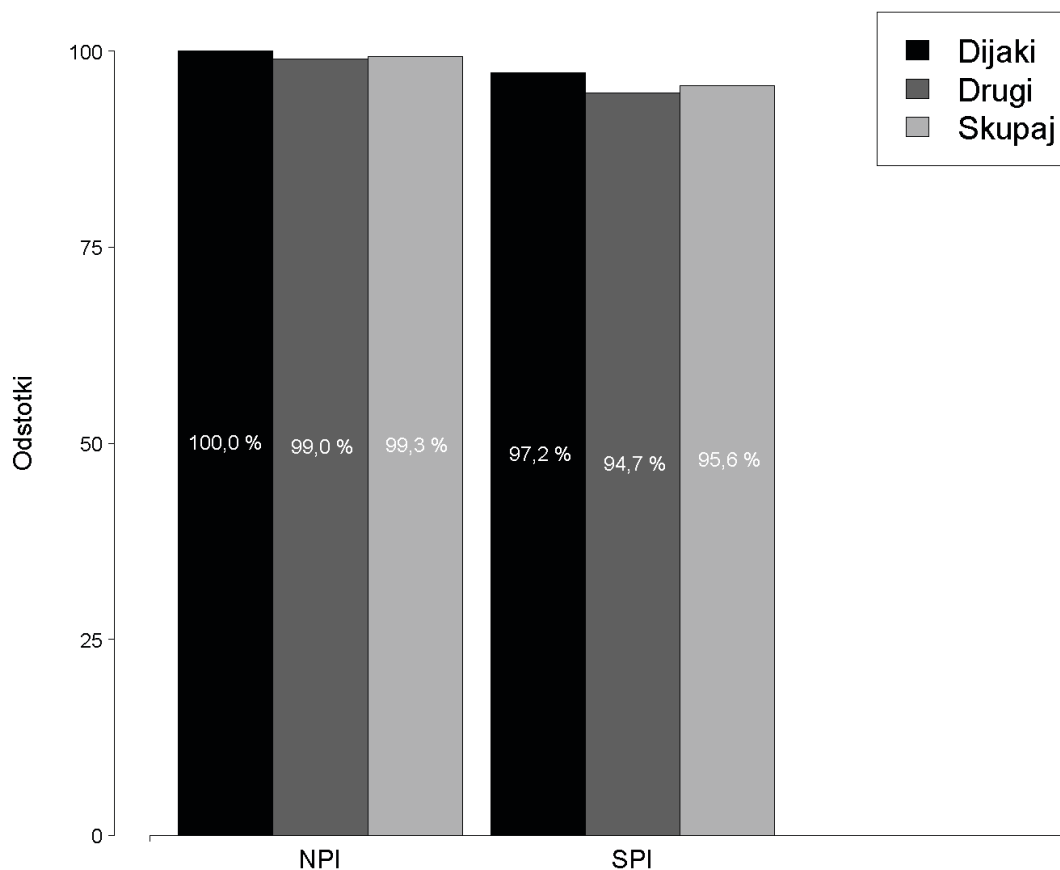
IP	Dijaki			Drugi			Skupaj		
	Opravljali	Uspešni	Odstotek	Opravljali	Uspešni	Odstotek	Opravljali	Uspešni	Odstotek
NPI	27	27	100,0	2	2	100,0	29	29	100,0
SPI	343	310	90,4	116	107	92,2	459	417	90,8
Skupaj	370	337	91,1	118	109	92,4	488	446	91,4
SPI-Š	328	295	89,9	115	106	92,2	443	401	90,5
SPI-V	15	15	100,0	1	1	100,0	16	16	100,0



Slika 2.3.2: Odstotek uspešnih kandidatov v jesenskem izpitnem roku 2023, po statusu izobraževanja

Preglednica 2.3.3: Število udeleženi in odstotek uspešnih kandidatov v spomladanskem izpitnem roku 2023, po spolu

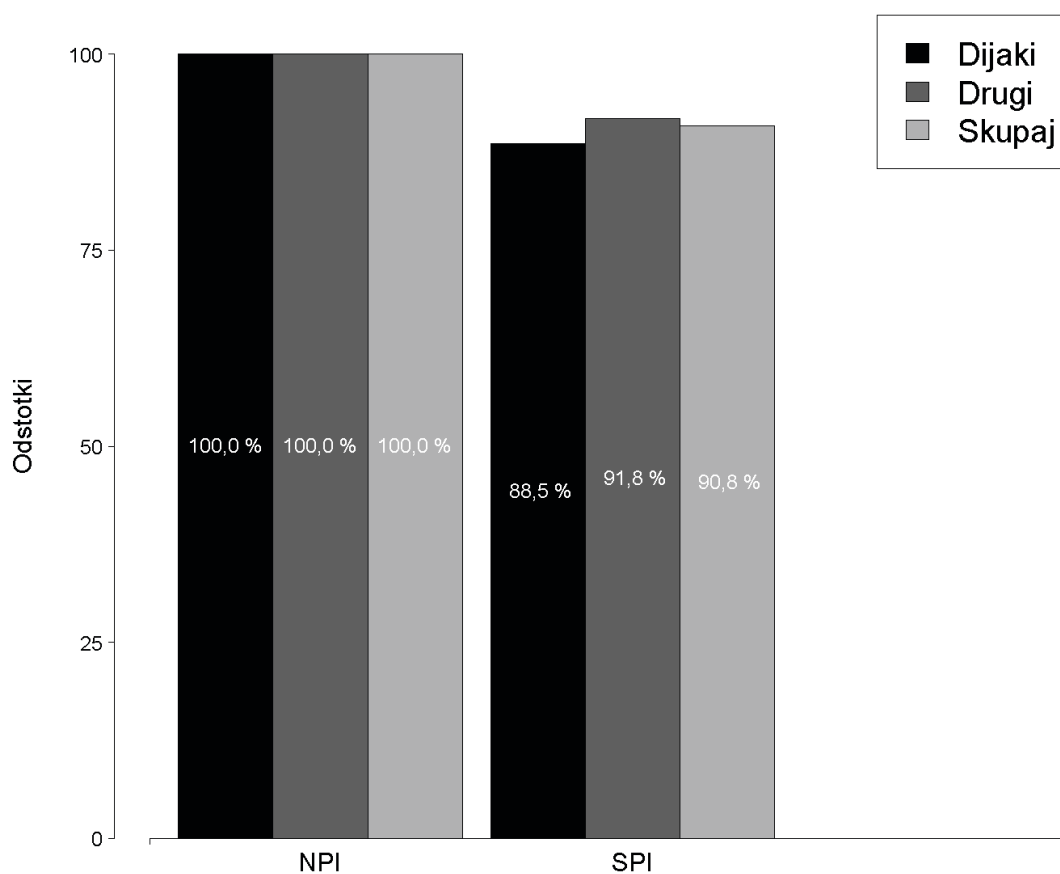
IP	Ženske			Moški			Skupaj		
	Opravljali	Uspešni	Odstotek	Opravljali	Uspešni	Odstotek	Opravljali	Uspešni	Odstotek
NPI	99	99	100,0	193	191	99,0	292	290	99,3
SPI	977	950	97,2	1.924	1.822	94,7	2.901	2.772	95,6
Skupaj	1.076	1.049	97,5	2.117	2.013	95,1	3.193	3.062	95,9
SPI-Š	976	949	97,2	1.856	1.759	94,8	2.832	2.708	95,6
SPI-V	1	1	100,0	68	63	92,6	69	64	92,8



Slika 2.3.3: Odstotek uspešnih kandidatov v spomladanskem izpitnem roku 2023, po spolu

Preglednica 2.3.4: Število udeleženi in odstotek uspešnih kandidatov v jesenskem izpitnem roku 2023, po spolu

IP	Ženske			Moški			Skupaj		
	Opravljali	Uspešni	Odstotek	Opravljali	Uspešni	Odstotek	Opravljali	Uspešni	Odstotek
NPI	10	10	100,0	19	19	100,0	29	29	100,0
SPI	131	116	88,5	328	301	91,8	459	417	90,8
Skupaj	141	126	89,4	347	320	92,2	488	446	91,4
SPI-Š	131	116	88,5	312	285	91,3	443	401	90,5
SPI-V	0	0	-	16	16	100,0	16	16	100,0



Slika 2.3.4: Odstotek uspešnih kandidatov v jesenskem izpitnem roku 2023, po spolu

2.4 Pregled udeleženih in uspešnih kandidatov v posameznem izpitnem roku 2023, po vrstah in po nazivih izobraževalnih programov

Preglednica 2.4.1: Pregled udeleženih in uspešnih kandidatov v posameznem izpitnem roku 2023, po nazivih izobraževalnih programov, za izobraževalne programe nižjega poklicnega izobraževanja

Naziv izobraževalnega programa	Spomladanski izpitni rok			Jesenski izpitni rok		
	Opravljali	Uspešni	Odstotek	Opravljali	Uspešni	Odstotek
Obdelovalec lesa	39	39	100,0	3	3	100,0
Pomočnik pri tehnologiji gradnje	29	28	96,6	4	4	100,0
Pomočnik v biotehnikih in oskrbi	138	138	100,0	13	13	100,0
Pomočnik v tehnoloških procesih	69	68	98,6	8	8	100,0
Preoblikovalec tekstilij	17	17	100,0	1	1	100,0
Skupaj	292	290	99,3	29	29	100,0

Preglednica 2.4.2: Pregled udeleženih in uspešnih kandidatov v posameznem izpitnem roku 2023, po nazivih izobraževalnih programov, za izobraževalne programe srednjega poklicnega izobraževanja – šolska oblika

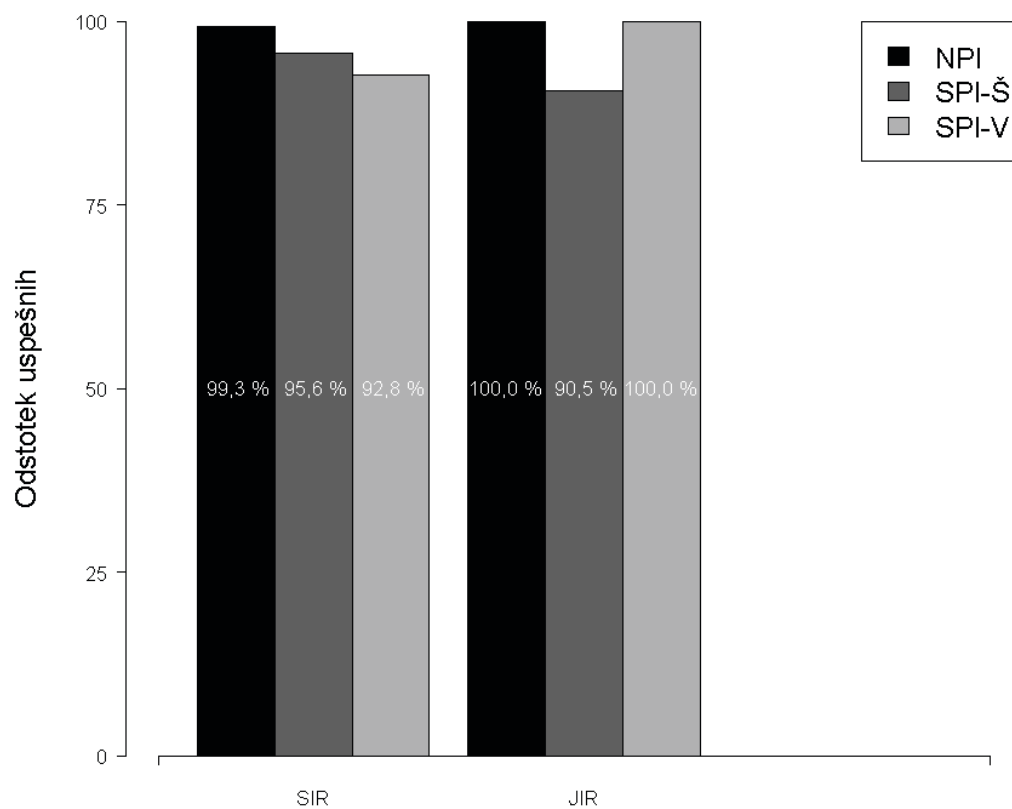
Naziv izobraževalnega programa	Spomladanski izpitni rok			Jesenski izpitni rok		
	Opravljali	Uspešni	Odstotek	Opravljali	Uspešni	Odstotek
Administrator	92	89	96,7	21	21	100,0
Avtokaroserist	56	55	98,2	10	10	100,0
Avtoserviser	307	286	93,2	54	52	96,3
Bolničar-negovalec	169	162	95,9	44	41	93,2
Cvetličar	35	35	100,0	3	2	66,7
Dimnikar	2	2	100,0	0	0	-
Elektrikar	227	221	97,4	37	37	100,0
Frizer	315	311	98,7	41	33	80,5
Gastronomske in hotelske storitve	220	204	92,7	43	36	83,7
Geostrojničnik rudar	11	11	100,0	0	0	-
Gospodar na podeželju	35	34	97,1	8	7	87,5
Gozdar	17	16	94,1	1	1	100,0
Grafični operater	2	2	100,0	0	0	-
Inštalater strojnih inštalacij	102	99	97,1	13	12	92,3
Izdelovalec oblačil	2	2	100,0	0	0	-
Izvajalec suhomontažne gradnje	10	10	100,0	3	3	100,0
Kamnosek	2	2	100,0	0	0	-
Klepar-krovec	0	0	-	1	1	100,0
Mehanik kmetijskih in delovnih strojev	53	48	90,6	7	6	85,7
Mehatronik operater	191	176	92,1	27	25	92,6
Mesar	15	14	93,3	3	2	66,7
Mizar	164	158	96,3	17	17	100,0
Oblikovalec kovin - orodjar	122	116	95,1	8	8	100,0
Pečar - polagalec keramičnih oblog	27	27	100,0	5	4	80,0
Pek	19	17	89,5	8	4	50,0
Računalnikar	152	144	94,7	28	22	78,6
Slaščičar	158	152	96,2	10	8	80,0
Slikopleskar-črkoslikar	15	15	100,0	3	3	100,0
Strojni mehanik	4	4	100,0	4	4	100,0
Tapetnik	2	2	100,0	0	0	-
Tesar	13	13	100,0	0	0	-
Trgovec	244	232	95,1	39	37	94,9
Upravljalca težke gradbene mehanizacije	20	20	100,0	0	0	-
Vrtnar	18	18	100,0	1	1	100,0
Zidar	9	9	100,0	4	4	100,0
Zlatar	2	2	100,0	0	0	-
Skupaj	2.832	2.708	95,6	443	401	90,5

Preglednica 2.4.3: Pregled udeleženih in uspešnih kandidatov v posameznem izpitnem roku 2023, po nazivih izobraževalnih programov, za izobraževalne programe srednjega poklicnega izobraževanja – vajeniška oblika

Naziv izobraževalnega programa	Spomladanski izpitni rok			Jesenski izpitni rok		
	Opravljali	Uspešni	Odstotek	Opravljali	Uspešni	Odstotek
Klepar-krovec	3	3	100,0	0	0	-
Mehatronik operater	15	14	93,3	2	2	100,0
Mizar	22	21	95,5	5	5	100,0
Oblikovalec kovin - orodjar	17	16	94,1	5	5	100,0
Steklar	2	2	100,0	1	1	100,0
Strojni mehanik	9	7	77,8	3	3	100,0
Zidar	1	1	100,0	0	0	-
Skupaj	69	64	92,8	16	16	100,0

Preglednica 2.4.3: Pregled uspešnih kandidatov v posameznem izpitnem roku 2023, po vrstah programov

IP	Spomladanski izpitni rok			Jesenski izpitni rok		
	Opravljali	Uspešni	Odstotek	Opravljali	Uspešni	Odstotek
NPI	292	290	99,3	29	29	100,0
SPI-Š	2.832	2.708	95,6	443	401	90,5
SPI-V	69	64	92,8	16	16	100,0
Skupaj	3.193	3.062	95,9	488	446	91,4



Slika 2.4.1: Pregled uspešnih kandidatov v posameznem izpitnem roku 2023, po vrstah programov

2.5 Splošni uspeh pri zaključnem izpitu 2023, po vrstah in po nazivih izobraževalnih programov

Povprečni uspeh v zadnjem stolpcu ne zajema kandidatov, ki zaključnega izpita niso opravili.

Preglednica 2.5.1: *Splošni uspeh pri zaključnem izpitu v spomladanskem izpitnem roku 2023, po nazivih izobraževalnih programov, za izobraževalne programe nižjega poklicnega izobraževanja*

Naziv izobraževalnega programa	Ni opr.	Uspeh na zaključnem izpitu				Vsi	Povp. uspeh
		2	3	4	5		
Obdelovalec lesa	0	10	8	10	11	39	3,6
Pomočnik pri tehnologiji gradnje	1	5	11	10	2	29	3,3
Pomočnik v biotehnik in oskrbi	0	10	38	43	47	138	3,9
Pomočnik v tehnoloških procesih	1	9	16	20	23	69	3,8
Preoblikovalec tekstilij	0	0	4	5	8	17	4,2
Skupaj	2	34	77	88	91	292	3,8

Preglednica 2.5.2: Splošni uspeh pri zaključnem izpitu v spomladanskem izpitnem roku 2023, po nazivih izobraževalnih programov, za izobraževalne programe srednjega poklicnega izobraževanja – šolska oblika

Naziv izobraževalnega programa	Ni opr.	Uspeh na zaključnem izpitu							Vsi	Povp. uspeh
		2	2,5	3	3,5	4	4,5	5		
Administrator	3	6	19	14	12	13	13	12	92	3,5
Avtokaroserist	1	0	5	12	17	12	4	5	56	3,6
Avtoserviser	21	15	28	48	69	59	24	43	307	3,7
Bolničar-negovalec	7	4	13	19	36	53	24	13	169	3,8
Cvetličar	0	3	3	8	3	10	5	3	35	3,6
Dimnikar	0	0	0	1	0	1	0	0	2	3,5
Elektrikar	6	10	31	44	48	38	22	28	227	3,6
Frizer	4	12	33	51	62	65	51	37	315	3,7
Gastronomske in hotelske storitve	16	4	31	42	46	26	27	28	220	3,6
Geostrojnik rudar	0	0	0	0	4	4	2	1	11	4,0
Gospodar na podeželju	1	2	4	10	9	6	2	1	35	3,3
Gozdar	1	0	1	2	2	4	5	2	17	4,0
Grafični operater	0	1	0	0	1	0	0	0	2	2,8
Inštalater strojnih inštalacij	3	6	20	17	17	18	12	9	102	3,5
Izdelovalc oblačil	0	0	2	0	0	0	0	0	2	2,5
Izvajalec suhomontažne gradnje	0	0	1	1	5	2	1	0	10	3,5
Kamnosek	0	0	0	0	1	0	1	0	2	4,0
Mehanik kmetijskih in delovnih strojev	5	0	9	10	14	8	3	4	53	3,5
Mehatronik operater	15	10	20	44	41	30	12	19	191	3,5
Mesar	1	0	1	5	3	2	1	2	15	3,6
Mizar	6	7	25	24	34	32	25	11	164	3,6
Oblikovalec kovin - orodjar	6	10	13	21	23	25	18	6	122	3,5
Pečar - polagalec keramičnih oblog	0	3	4	3	3	8	3	3	27	3,6
Pek	2	1	6	3	0	2	3	2	19	3,4
Računalnikar	8	7	14	23	27	27	27	19	152	3,7
Slaščičar	6	10	22	33	22	21	22	22	158	3,6
Slikopleskar-črkoslikar	0	2	2	1	2	2	2	4	15	3,7
Strojni mehanik	0	0	1	0	1	1	1	0	4	3,6
Tapetnik	0	0	1	0	0	0	1	0	2	3,5
Tesar	0	1	2	1	4	2	2	1	13	3,5
Trgovec	12	14	8	32	49	50	29	50	244	3,9
Upravljalca težke gradbene mehanizacije	0	2	0	2	4	5	4	3	20	3,9
Vrtnar	0	0	1	5	7	0	4	1	18	3,6
Zidar	0	0	2	0	4	2	0	1	9	3,6
Zlatar	0	0	0	1	0	0	1	0	2	3,8
Skupaj	124	130	322	477	570	528	351	330	2.832	3,6

Preglednica 2.5.3: Splošni uspeh pri zaključnem izpitu v spomladanskem izpitnem roku 2023, po nazivih izobraževalnih programov, za izobraževalne programe srednjega poklicnega izobraževanja – vajeniška oblika

Naziv izobraževalnega programa	Uspeh na zaključnem izpitu									Povp. uspeh
	Ni opr.	2	2,5	3	3,5	4	4,5	5	Vsi	
Klepar-krovec	0	0	2	0	0	1	0	0	3	3,0
Mehatronik operater	1	0	0	2	2	7	2	1	15	3,9
Mizar	1	0	2	3	4	5	4	3	22	3,9
Oblikovalec kovin - orodjar	1	0	0	4	1	7	3	1	17	3,9
Steklar	0	0	0	1	0	0	0	1	2	4,0
Strojni mehanik	2	0	0	0	2	5	0	0	9	3,9
Zidar	0	0	0	0	0	0	0	1	1	5,0
Skupaj	5	0	4	10	9	25	9	7	69	3,9

Preglednica 2.5.4: Splošni uspeh pri zaključnem izpitu v jesenskem izpitnem roku 2023, po nazivih izobraževalnih programov, za izobraževalne programe nižjega poklicnega izobraževanja

Naziv izobraževalnega programa	Uspeh na zaključnem izpitu						Vsi	Povp. uspeh
	Ni opr.	2	3	4	5			
Obdelovalec lesa	0	3	0	0	0	3	2,0	
Pomočnik pri tehnologiji gradnje	0	4	0	0	0	4	2,0	
Pomočnik v biotehnik in oskrbi	0	1	6	4	2	13	3,5	
Pomočnik v tehnoloških procesih	0	3	4	1	0	8	2,8	
Preoblikovalec tekstilij	0	0	1	0	0	1	3,0	
Skupaj	0	11	11	5	2	29	2,9	

Preglednica 2.5.5: Splošni uspeh pri zaključnem izpitu v jesenskem izpitnem roku 2023, po nazivih izobraževalnih programov, za programe srednjega poklicnega izobraževanja – šolska oblika

Vmesno poročilo o zaključnem izpitu 2023

Naziv izobraževalnega programa	Uspeh na zaključnem izpitu									Povp. uspeh
	Ni opr.	2	2,5	3	3,5	4	4,5	5	Vsi	
Administrator	0	4	9	5	2	1	0	0	21	2,7
Avtokaroserist	0	1	3	1	3	1	1	0	10	3,1
Avtoserviser	2	9	13	11	10	8	1	0	54	3,0
Bolničar-negovalec	3	2	13	7	10	4	2	3	44	3,2
Cvetličar	1	1	0	1	0	0	0	0	3	2,5
Elektrikar	0	8	8	8	8	1	2	2	37	3,0
Frizer	8	5	13	7	4	3	0	1	41	2,9
Gastronomske in hotelske storitve	7	7	13	7	5	3	1	0	43	2,8
Gospodar na podeželju	1	2	2	2	0	0	1	0	8	2,8
Gozdar	0	0	0	0	1	0	0	0	1	3,5
Inštalater strojnih inštalacij	1	4	2	5	1	0	0	0	13	2,6
Izvajalec suhomontažne gradnje	0	0	0	2	1	0	0	0	3	3,2
Klepar-krovec	0	0	0	1	0	0	0	0	1	3,0
Mehanik kmetijskih in delovnih strojev	1	1	2	2	1	0	0	0	7	2,8
Mehatronik operater	2	7	7	5	5	0	0	1	27	2,8
Mesar	1	0	0	2	0	0	0	0	3	3,0
Mizar	0	4	8	1	4	0	0	0	17	2,6
Oblikovalec kovin - orodjar	0	1	1	4	2	0	0	0	8	2,9
Pečar - polagalec keramičnih oblog	1	0	2	1	0	1	0	0	5	3,0
Pek	4	1	2	1	0	0	0	0	8	2,5
Računalnikar	6	2	10	2	4	4	0	0	28	3,0
Slaščičar	2	1	2	2	2	0	1	0	10	3,1
Slikopleskar-črkoslikar	0	1	0	1	1	0	0	0	3	2,8
Strojni mehanik	0	1	3	0	0	0	0	0	4	2,4
Trgovec	2	7	6	7	7	2	4	4	39	3,3
Vrtnar	0	0	0	1	0	0	0	0	1	3,0
Zidar	0	0	0	1	2	0	0	1	4	3,8
Skupaj	42	69	119	87	73	28	13	12	443	2,9

Preglednica 2.5.6: Splošni uspeh pri zaključnem izpitu v jesenskem izpitnem roku 2023, po nazivih izobraževalnih programov, za programe srednjega poklicnega izobraževanja – vajeniška oblika

Naziv izobraževalnega programa	Uspeh na zaključnem izpitu									Povp. uspeh
	Ni opr.	2	2,5	3	3,5	4	4,5	5	Vsi	
Mehatronik operater	0	0	1	0	1	0	0	0	2	3,0
Mizar	0	0	0	2	1	1	1	0	5	3,6
Oblikovalec kovin - orodjar	0	0	0	2	2	1	0	0	5	3,4
Steklar	0	0	0	0	0	1	0	0	1	4,0
Strojni mehanik	0	0	2	0	1	0	0	0	3	2,8
Skupaj	0	0	3	4	5	3	1	0	16	3,3

2.6 Uspeh po izpilih pri zaključnem izpitu 2023

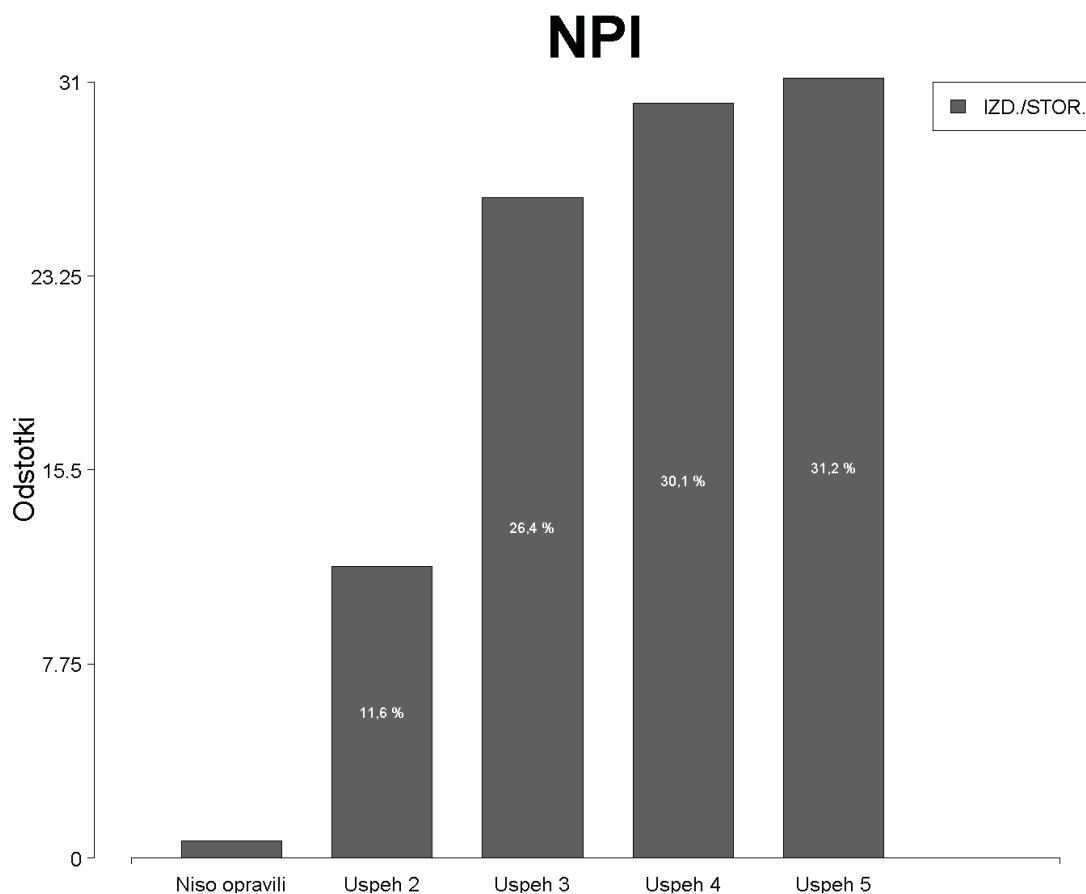
Zaradi primerljivosti med vrstami izobraževalnih programov je povprečni uspeh po izpilih računani le od pozitivnih (uspeh 2–5).

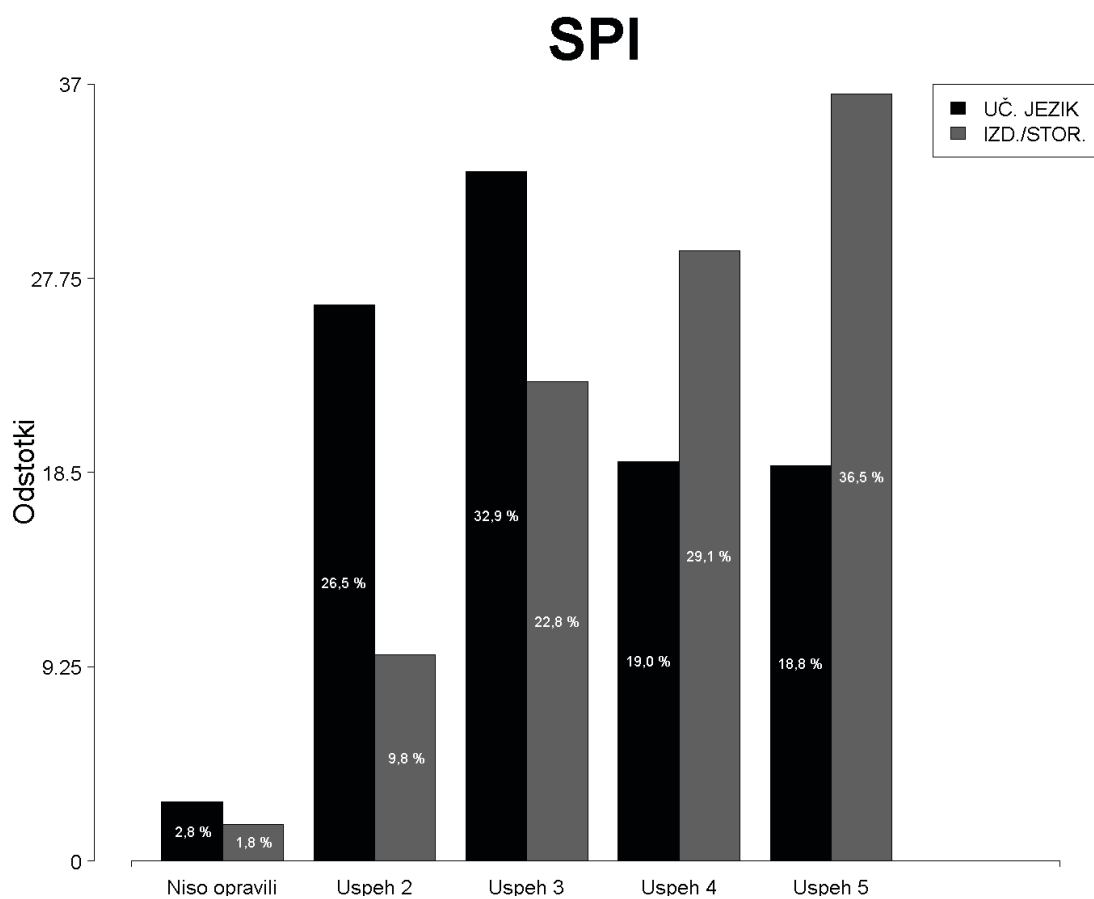
Preglednica 2.6.1: Uspeh po izpilih v spomladanskem izpitnem roku 2023, v izobraževalnih programih nižjega poklicnega izobraževanja

Izpit	Niso opravili		Ocena 2		Ocena 3		Ocena 4		Ocena 5		Vsi		Povprečni uspeh
	Število	Odstotek	Število	Odstotek	Število	Odstotek	Število	Odstotek	Število	Odstotek	Število	Odstotek	
IZD./STOR.	2	0,7	34	11,6	77	26,4	88	30,1	91	31,2	292	100,0	3,79

Preglednica 2.6.2: Uspeh po izpilih v spomladanskem izpitnem roku 2023, v izobraževalnih programih srednjega poklicnega izobraževanja - skupaj

Izpit	Niso opravili		Ocena 2		Ocena 3		Ocena 4		Ocena 5		Vsi		Povprečni uspeh
	Število	Odstotek	Število	Odstotek	Število	Odstotek	Število	Odstotek	Število	Odstotek	Število	Odstotek	
UČ. JEZIK	82	2,8	768	26,5	953	32,9	552	19,0	546	18,8	2901	100,0	3,22
IZD./STOR.	51	1,8	285	9,8	662	22,8	843	29,1	1.060	36,5	2.901	100,0	3,87





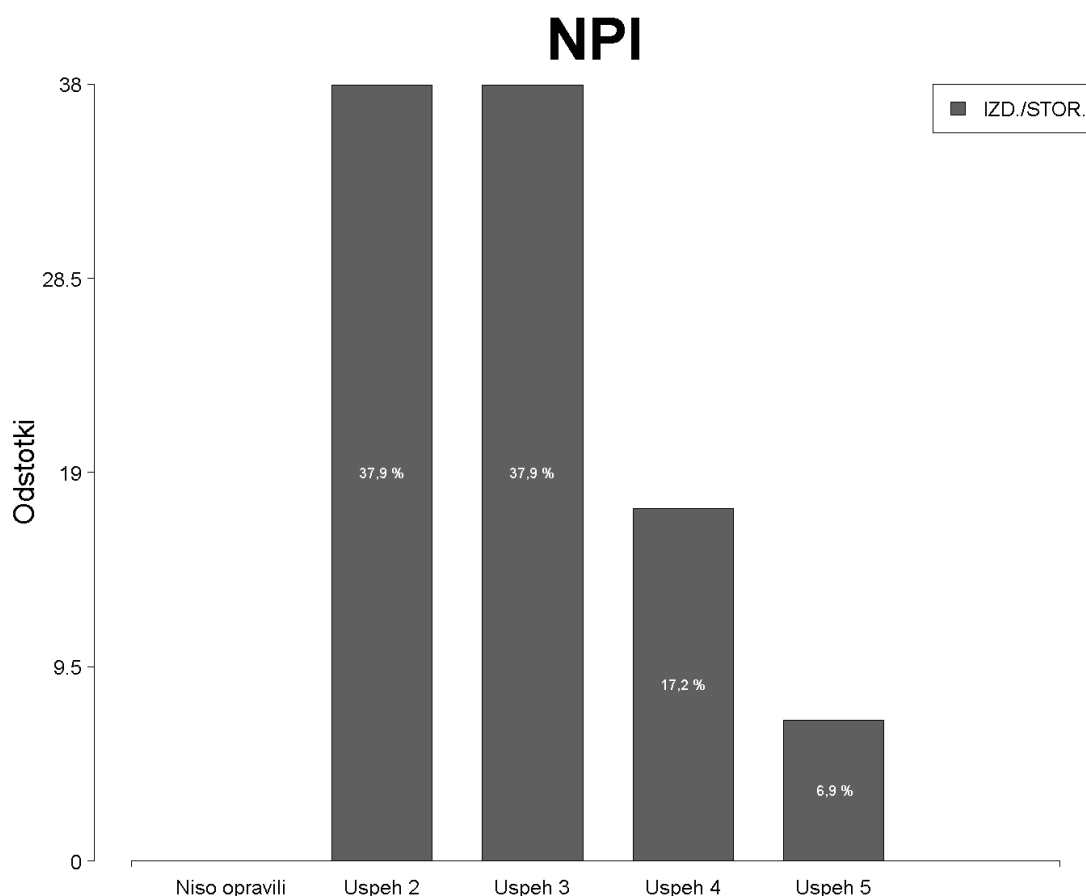
Sliki 2.6.1 in 2.6.2: Uspeh po izpitih v spomladanskem izpitnem roku 2023, v izobraževalnih programih nižjega in srednjega poklicnega izobraževanja

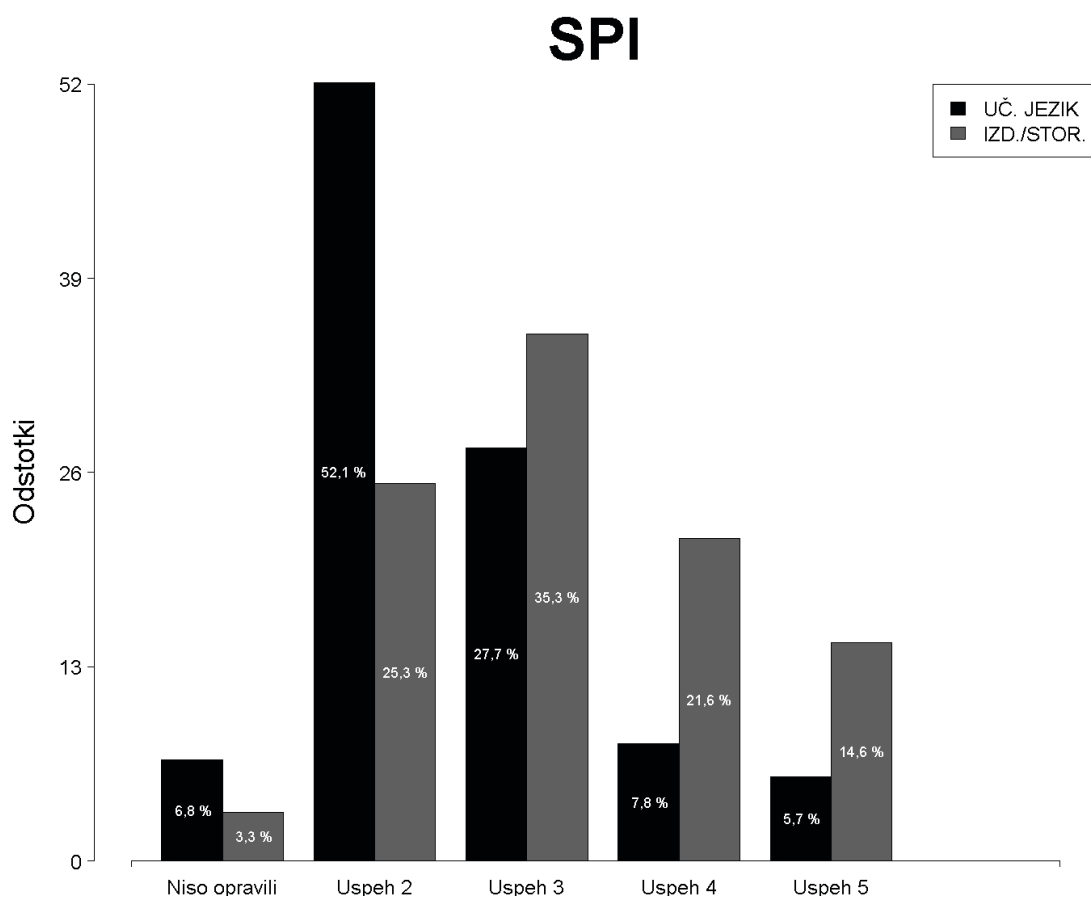
Preglednica 2.6.3: Uspeh po izpiti v jesenskem izpitnem roku 2023, v izobraževalnih programih nižjega poklicnega izobraževanja

Izpit	Niso opravili		Ocena 2		Ocena 3		Ocena 4		Ocena 5		Vsi		Povprečni uspeh
	Število	Odstotek	Število	Odstotek	Število	Odstotek	Število	Odstotek	Število	Odstotek	Število	Odstotek	
IZD./STOR.	0	0,0	11	37,9	11	37,9	5	17,2	2	6,9	29	100,0	2,93

Preglednica 2.6.4: Uspeh po izpiti v jesenskem izpitnem roku 2023, v izobraževalnih programih srednjega poklicnega izobraževanja - skupaj

Izpit	Niso opravili		Ocena 2		Ocena 3		Ocena 4		Ocena 5		Vsi		Povprečni uspeh
	Število	Odstotek	Število	Odstotek	Število	Odstotek	Število	Odstotek	Število	Odstotek	Število	Odstotek	
UČ. JEZIK	31	6,8	239	52,1	127	27,7	36	7,8	26	5,7	459	100,0	2,47
IZD./STOR.	15	3,3	116	25,3	162	35,3	99	21,6	67	14,6	459	100,0	3,16





Sliki 2.6.3 in 2.6.4: Uspeh po izpitih v jesenskem izpitnem roku, v izobraževalnih programih nižjega in srednjega poklicnega izobraževanja