

DRŽAVNA KOMISIJA ZA POKLICNO MATURO

VMESNO MATURITETNO POROČILO O POKLICNI MATURI 2021

Vmesno maturitetno poročilo o poklicni maturi 2021

Vmesno maturitetno poročilo o poklicni maturi 2021 je na podlagi 14. člena *Zakona o maturi* (ZMat – UPB1, Uradni list RS, št. 1/2007) sprejela Državna komisija za poklicno maturo na svoji 17. redni seji, dne 26. 11. 2021.

Izdal in založil:

Državni izpitni center
dr. Darko Zupanc, direktor

Uredniški odbor:

dr. Maja Hmelak – urednica
mag. Mojca Novak – tehnična urednica
dr. Gašper Cankar
Boris Klančnik
Mitja Korunovski
Oton Jerman
Patricija Pavlič
Ana Šterbenc
dr. Darko Zupanc

Avtorji prispevkov:

dr. Gašper Cankar
dr. Maja Hmelak
Oton Jerman

Jezikovni pregled:

mag. Bernarda Krafogel

Računalniško oblikovanje:

Martina Dernulc

Prva izdaja

ISSN 2350-4935

VSEBINA

1	PREDGOVOR	4
2	Organi poklicne mature	6
2.1	Državna komisija za poklicno maturo	6
2.2	Državne predmetne komisije za poklicno maturo	6
3	Vmesno poročilo o spomladanskem in jesenskem izpitnem roku poklicne mature 2021	10
3.1	Osnovni podatki o kandidatih	11
3.2	Uspešnost kandidatov	13
3.3	Podatki o kandidatih po letu rojstva	14
3.4	Struktura kandidatov po statusu in po spolu	16
3.5	Podatki o načinu opravljanja poklicne mature	17
3.6	Podatki o kandidatih po posameznih izobraževalnih programih	18
3.7	Prikaz uspeha	22
3.8	Povprečni splošni uspeh kandidatov po izobraževalnih programih	26
3.9	Primerjava splošnega uspeha med obema izpitnima rokoma poklicne mature 2021	28
3.10	Povprečna ocena in povprečni dosežek	29
3.11	Ocene kandidatov pri posameznem predmetu poklicne mature	30
3.12	Uspeh kandidatov pri posameznem predmetu poklicne mature 2021	36
3.13	Izbira matematike oziroma tujega jezika pri tretjem predmetu poklicne mature po izobraževalnih programih	47
3.14	Posamezni izpit iz predmeta splošne mature ob poklicni	48
3.15	Število zlatih maturantov po posameznem izobraževalnem programu	50
3.16	Seznam zlatih maturantov na poklicni maturi	51

1 PREDGOVOR

Poklicna matura je z zakonodajnega vidika¹ opredeljena kot državni izpit, s katerim kandidat dokazuje doseganje standardov znanj, ki so določeni s cilji izobraževalnih programov srednjega tehniškega in drugega strokovnega izobraževanja, poklicno-tehniškega izobraževanja, poklicnega tečaja ter usposobljenost za visokošolski študij. Hkrati pa ima za vsakega mladega človeka poklicna matura tudi močan simbolni pomen, saj predstavlja pomemben mejnik v odraščanju posameznika. Je neke vrste iniciacijski obred, s katerim mladostnik postane odrasel z vsemi pravicami in dolžnostmi, predvsem pa obveznostmi do sebe in drugih. Zato je pomembna tako z vidika strokovnega kot osebnostnega razvoja mladega človeka, vloga nas odraslih pa je, da smo vsakemu mlademu posamezniku najboljši vzgled in kritični sopotnik na tej pomembni poti.

Ker je bila izvedba poklicne mature 2021 še vedno pod vplivom dejavnikov, povezanih s pandemijo, je od kandidatov in njihovih učiteljev terjala posebno pozornost, dodaten napor in številne prilagoditve z namenom zagotavljanja najvišje ravni kakovosti tako na področju načrtovanja kot izvedbe. Kot ugotavljamo, je poklicno maturo v spomladanskem izpitnem roku opravljalo 9.024 kandidatov, v jesenskem izpitnem obdobju pa 1.327 kandidatov, skupaj torej 10.351. Uspešno je poklicno maturo na spomladanskem izpitnem roku opravilo 84,7 % kandidatov, na jesenskem roku je bilo uspešnih 62,6 % kandidatov.

Podrobnejši pregled pokaže, da je bilo na spomladanskem roku več moških (51,9 %) kot žensk (48,1 %), pa tudi več kandidatov s statusom dijaka (89,5 %). Na jesenskem roku je bilo prav tako več moških (56,8 %), prav tako je imelo največ (65,3 %) kandidatov status dijaka. Velika večina (95,4 %) je k poklicni maturi v spomladanskem roku pristopila prvič in jo opravljala v celoti, le majhen delež pa predstavljajo tisti, ki posamezni izpit opravljajo ponovno, ga izboljšujejo ali delajo v več delih. Na jesenskem roku je k izpitom prvič v celoti pristopila manj kot polovica kandidatov (34,5 %), medtem ko je bila več kot polovica takšnih kandidatov, ki so v jeseni opravljali posamezne dele poklicne mature ali popravljali ocene. Najštevilčnejšo starostno skupino so predstavljali mladi, rojeni v letu 2002, prav tako je najvišji delež teh kandidatov (98,3 %) uspešno opravil poklicno maturo.

Kandidati lahko poklicno maturo opravljajo v več različnih izobraževalnih programih. Na spomladanskem roku so kandidati pristopili k opravljanju poklicne mature v 39 izobraževalnih programih, v jesenskem roku pa v 32 izobraževalnih programih. Kandidati, ki so zaključili program SSI, so na spomladanskem roku dosegli 95,2 % uspeh, v jesenskem roku pa 81,4 % uspeh. V spomladanskem izpitnem obdobju je bilo največ kandidatov na programu zdravstvena nega (911), sledijo kandidati na programih ekonomski tehnik (826), strojni tehnik (686), predšolska vzgoja (645) in tehnik računalništva (616). Na jesenskem izpitnem obdobju je bilo največ kandidatov s programa ekonomski tehnik (50), sledita zdravstvena nega (31) ter gastronomija in turizem (31).

Opravljena je bila analiza vzorca kandidatov na spomladanskem izpitnem roku, porazdelitev kandidatov po uspešnosti, po vrsti programov, po statusu in po spolu. Pri vseh štirih predmetih so uspešnejši kandidati na spomladanskem izpitnem roku. Ocene so najnižje pri drugem predmetu, sledijo pa prvi, tretji in četrti predmet. Razporeditev ocen velja za oba izpitna roka. Povprečne ocene so sorazmerno porazdeljene pri prvem (3,53), drugem (3,39) in tretjem (3,96) predmetu, pri četrtem pa ima kar 54,2 % kandidatov oceno 5 in 26,7 % kandidatov oceno 4. To odstopanje je mogoče pojasniti s kakovostnim znanjem in poklicnimi kompetencami, ki se lahko posebej pokažejo pri četrtem predmetu in predstavljajo temelj poklicne kariere teh kandidatov. Dodatni maturitetni predmet, t. i. peti predmet, je letos opravljalo 88 kandidatov več kot lani; letos v obeh rokih skupaj 1.997 kandidatov, lani pa 1.909. Če primerjamo rezultate glede na doseženo povprečno oceno pri dodatnem predmetu, ugotavljamo, da je višja v primerjavi s prejšnjimi leti; letos je bila povprečna ocena na spomladanskem roku 3,0 (lani 2,8) in na jesenskem roku 2,3. Še vedno je sicer precej nizka, raste le postopoma. Pa tudi predmetov, kjer je še vedno manj kot pet kandidatov, je še vedno zelo veliko. Zato velja že omenjeni razmislek o smiselnosti izvajanja teh predmetov, predvsem s finančnega vidika. Delež zlatih maturantov pri tej poklicni maturi pa je 5,8 %. Številčno gledano jih je največ v programih ekonomski tehnik (1.237 kandidatov), zdravstvena nega (1.110 kandidatov) in strojni tehnik (1.014 kandidatov). Največji relativni delež zlatih maturantov pa je v programih ustvarjalec modnih oblačil (16,3 %), tehnik laboratorijske biomedicine (15,6 %), kemijski tehnik (15,6 %) in farmacevtski tehnik (15,5 %). pa je v programih: tehnik optik (18,8 %), farmacevtski tehnik (14,3 %) in kemijski tehnik (12,1 %).

VMESNO MATURITETNO POROČILO O POKLICNI MATURI 2021 je poročilo, ki nastane po zaključenem spomladanskem in jesenskem izpitnem roku ter prikaže trenutne, delne podatke, saj nas čaka še zimski izpitni rok. Kljub vsemu pa je z vidika zagotavljanja kakovosti in kontinuitete spremljanja uspešnosti kandidatov pomembno. Na podlagi do sedaj zbranih in analiziranih podatkov ugotavljamo, da ni zaznati večjih odklonov od dolgoletnega povprečja. Je pa ta generacija dijakov tista, ki je bila deležna najdaljših prekinitev neposrednega pedagoškega dela

¹ Zakon o maturi; Uradni list RS, št. [1/07](#) – uradno prečiščeno besedilo in [46/16](#) – ZOFVI-K

v šolah v času svojega srednješolskega šolanja in občuten primanjkljaj na področju prakse, zato moramo biti na ta dejavnik pozorni tudi v prihodnje, ko bomo spremljali in analizirali podatke poklicne mature v zaključnem poročilu. Verjamemo, da smo s pripravo in analizo delnega poročila opravili pomembno delo ter s tem omogočilo tako šolski politiki kot šolam samim kritičen premislek o nadaljnjem razvoju in izvedbi poklicne mature ter srednješolskega šolanja nasploh. V prihodnje, po zaključenem zimskem izpitnem obdobju, sledi še končno poročilo, ki bo osnova za širšo javno razpravo o morebitnih nadaljnjih usmeritvah poklicne mature.

Dr. Maja Hmelak, urednica

2 ORGANI POKLICNE MATURE

2.1 Državna komisija za poklicno maturu

Na podlagi 13. člena *Zakona o maturi* (Uradni list RS, št. 1/07 – ZMat-UPB1 in Ur. l. RS, št. 46/16 – ZOFVI-L) je minister, pristojen za šolstvo, imenoval:

- Državno komisijo za poklicno maturu za obdobje od 1. 9. 2020 do 31. 8. 2024.

Sestava komisije:

dr. Boris Dular	predsednik
dr. Lipec Stopar Mojca	članica
mag. Janez Damjan	član
Mateja Gornik Mrvar	članica
dr. Gregor Dolinar	član
mag. Brigita Kruder	članica
dr. Vinko Logaj	član
Mitja Korunovski	član
Patricija Pavlič	članica
dr. Maja Hmelak	članica
mag. Ivanka Stopar	članica
Ana Šterbenc	članica
dr. Darko Zupanc	član

2.2 Državne predmetne komisije za poklicno maturu

1. Na podlagi prvega odstavka 16. člena *Zakona o maturi* (Uradni list RS, št. 1/07 – ZMat-UPB1 in Ur. l. RS, št. 46/16 – ZOFVI-L) je Državna komisija za poklicno maturu imenovala:

- državne predmetne komisije za poklicno maturu za obdobje od 1. 10. 2020 do 30. 9. 2024.

Sestava Državne predmetne komisije za slovenščino in za slovenščino kot drugi jezik za poklicno maturu:

Lucija Mejač Petek	predsednica
Tanja Bigec	članica
Andrejka Korman	članica
Bojana Modrijančič Rešič	članica
Barbara Šegel Kupljen	članica
mag. Saša Pergar	član
Valentina Kobal	članica

Sestava Državne predmetne komisije za italijanščino za poklicno maturu:

dr. Nives Zudič Antonič	predsednica
dr. Sergio Crasnich	član
Silvia Fusilli Skok	članica

Sestava Državne predmetne komisije za madžarščino za poklicno maturu:

dr. Anna Kolláth	predsednica
dr. Annamária Merényi	članica
Sibila Sabo	članica

Sestava Državne predmetne komisije za italijanščino kot tuji in drugi jezik za poklicno maturu:

dr. Helena Bažec	predsednica
Dolores Kocjančič	članica
Nataša Kabaj Bavdaž	članica

Sestava Državne predmetne komisije za angleščino za poklicno maturu:

mag. Vesna Šušnica Ilc	predsednica
Sandra Horvatič	članica
Tatjana Cvrtila Ložar	članica
Alenka Andrin	članica
Brigita Peklaj	članica

Sestava Državne predmetne komisije za nemščino za poklicno maturu:

dr. Brigita Kacjan	predsednica
mag. Mihaela Urška Zakošek	članica
Mateja Pivec	članica
Marija Helena Regoršek	članica

Sestava Državne predmetne komisije za matematiko za poklicno maturu:

dr. Gregor Dolinar	predsednik
Irena Rauter Repija	članica
Mateja Lenarčič	članica
Sonja Ivančič	članica
mag. Apolonija Jerko	članica

Sestava Državne predmetne komisije za drugi predmet poklicne mature – zdravstvena nega:

Polona Brvar	predsednica
Patricija Valentina Raspotnik	članica
Mateja Kržičnik	članica
Jožica Jelen Jurič	članica

Sestava Državne predmetne komisije za drugi predmet poklicne mature – vzgoja predšolskega otroka

Tatjana Zorman	predsednica
mag. Bernarda Nemeč	članica
Alenka Prevalšek	članica
dr. Maja Hmelak	članica

2. Na podlagi prvega odstavka 16. člena Zakona o maturi (Uradni list RS, št. 1/07 – ZMat-UPB1 in Ur. l. RS, št. 46/16 – ZOFVI-L) je Državna komisija za poklicno maturu imenovala:

- državne predmetne komisije za poklicno maturu za obdobje od 1. 9. 2019 do 31. 8. 2023.

Sestava Državne predmetne komisije za drugi predmet poklicne mature – elektrotehnika:

mag. Matej Kamin	predsednik
dr. Marko Meža	član
Uroš Redek	član
Peter Vrčkovnik	član

Sestava Državne predmetne komisije za drugi predmet poklicne mature – gastronomija:

Tanja Slaček	predsednica
Gabrijela Jošt	članica
Tatjana Kikec	članica
Polona Ostanek	članica
Anica Pajer	članica

Sestava Državne predmetne komisije za drugi predmet poklicne mature – kozmetika:

Irena Svobjak Mežnaršič	predsednica
Romana Predin	članica
Bojana Rijavec	članica

Sestava Državne predmetne komisije za drugi predmet poklicne mature – mehatronika:

mag. Andro Glamnik	predsednik
Brane Žefran	član
Helena Mladenovič Jerman	članica
Matej Pinosa	član

Sestava Državne predmetne komisije za drugi predmet poklicne mature – računalništvo:

dr. Uroš Ocepek	predsednik
David Drofenik	član
Peter Krebelj	član
Gregor Mede	član

3. Na podlagi prvega odstavka 16. člena Zakona o maturi (Uradni list RS, št. 1/07 - ZMat-UPB1 in Ur. l. RS, št. 46/16 – ZOFVI-L) je Državna komisija za poklicno maturo imenovala:

- državne predmetne komisije za poklicno maturo za obdobje od 1. 3. 2020 do 29. 2. 2024.

Sestava Državne predmetne komisije za drugi predmet poklicne mature – farmacija:

Lea Levstik	predsednica
Marija Čerin	članica
Matej Pegam	član
Katarina Vrhovnik	članica

Sestava Državne predmetne komisije za drugi predmet poklicne mature – gospodarstvo

Eva Zule	predsednica
Ivana Ciglič	članica
Bronja Jarc	članica
Vesna Trančar	članica

Sestava Državne predmetne komisije za drugi predmet poklicne mature – logistika:

Benjamin Pivec	predsednik
Tjaša Gerič	članica
mag. Roman Krajnc	član
Jožica Pavlovič	članica

Sestava Državne predmetne komisije za drugi predmet poklicne mature – medijska in grafična tehnologija:

Lea Golob	predsednica
Natalija Čulk	članica
Natalija Talan Fošnarič	članica
Anja Tolar Tomšič	članica

Sestava Državne predmetne komisije za drugi predmet poklicne mature – strojništvo:

Erika Broz Žižek	predsednica
Jurij Drev	član
Nejc Gorše	član
Marjan Pograjc	član

3 VMESNO POROČILO O SPOMLADANSKEM IN JESENSKEM IZPITNEM ROKU POKLICNE MATURE 2021

Rezultati spomladanskega in jesenskega izpitnega roka poklicne mature 2021 so prikazani v preglednicah in v slikah tega poglavja. V komentarjih pri posameznih preglednicah je zapisano, kateri kandidati so vključeni v analizo. Najpogosteje so to kandidati, ki v posameznem izpitnem roku opravljajo poklicno maturo prvič v celoti, saj pomenijo »tekočo« generacijo maturantov. Kjer so prikazani rezultati več izpitnih rokov poklicne mature skupaj, število kandidatov ni preprost aritmetični seštevek podatkov za posamezne izpitne roke, saj so nekateri kandidati popravljali ali izboljševali ocene v poznejših izpitnih rokih in se tedaj upošteva njihov boljši dosežek.

Poklicna matura je sestavljena iz štirih predmetov. Prvi je slovenščina oziroma italijanščina ali madžarščina na narodnostno mešanih območjih. Drugi predmet je temeljni strokovnoteoretični predmet, predpisan za posamezni izobraževalni program. Pri tretjem predmetu kandidati izbirajo med matematiko in tujim jezikom (angleščina, nemščina; na narodnostno mešanem območju Slovenske Istre tudi drugi jezik), četrti predmet pa je izdelek oziroma storitev in zagovor. Ocenjevalna lestvica obsega ocene od 1 do 5, pri prvem predmetu poklicne mature (slovenščina, italijanščina oziroma madžarščina kot materni jezik) pa je ustrezno povišana na ocene od 1 do 8. Zaradi primerljivosti je pri nekaterih analizah tudi za prvi predmet poklicne mature uporabljena osnovna ocenjevalna lestvica od 1 do 5. Splošni uspeh na poklicni maturi se izrazi kot seštevek doseženih točkovnih ocen pri posameznih predmetih in ob uspešno opravljeni poklicni maturi je to od 8 do 23 točk. Odstotne točke pri posameznem predmetu so izračunane glede na največje možno število točk izpita in se gibljejo od 0 do 100.

Status kandidatov Drugi zajema kandidate, ki ob prijavi na posamezni izpitni rok poklicne mature niso imeli statusa dijaka. Pri prikazovanju rezultatov več izpitnih rokov skupaj se upošteva kandidatov status, kakor ga je imel ob prvem od vključenih izpitnih rokov. V besedilu in v preglednicah pogosto uporabljene kratice izobraževalnih programov pomenijo: SSI – srednje strokovno izobraževanje, PTI – poklicno-tehniško izobraževanje in PT – poklicni tečaj.

3.1 Osnovni podatki o kandidatih

Pri izpisih osnovnih podatkov so v analize vključeni vsi kandidati, ki so se prijavi na poklicno matura v posameznem izpitnem roku. Odstotki v vrsticah nam pokažejo, kolikšen delež prijavljenih kandidatov se je še pred začetkom opravljanja poklicne mature odjavil, kolikšen delež kandidatov se opravljanja ni udeležil (čeprav se niso odjavili) in kolikšen delež jih je poklicno matura opravil. Odstotki v stolpcih *Opravili* in *Niso opravili* veljajo za število vseh, ki so opravljali poklicno matura v posameznem izpitnem roku. Pri podatkih, združenih v več izpitnih rokih, je vsak kandidat štet le enkrat (njegov najboljši dosežek).

Preglednica 3.1.1: Osnovni podatki o kandidatih po programu v spomladanskem izpitnem roku poklicne mature 2021

Program	Prijavljeni		Odjavljeni		Neudeleženi		Opravljali		Opravili		Niso opravili	
		%		%		%		%		%		%
PT	376	100,0	68	18,1	11	2,9	297	79,0	287	96,6	10	3,4
PTI	1.945	100,0	351	18,0	101	5,2	1.493	76,8	1.231	82,5	262	17,5
SSI	8.330	100,0	827	9,9	269	3,2	7.234	86,8	6.838	94,5	396	5,5
Skupaj	10.651	100,0	1.246	11,7	381	3,6	9.024	84,7	8.356	92,6	668	7,4

Preglednica 3.1.2: Osnovni podatki o kandidatih po programu v jesenskem izpitnem roku poklicne mature 2021

Program	Prijavljeni		Odjavljeni		Neudeleženi		Opravljali		Opravili		Niso opravili	
		%		%		%		%		%		%
PT	72	100,0	20	27,8	3	4,2	49	68,1	46	93,9	3	6,1
PTI	635	100,0	142	22,4	81	12,8	412	64,9	272	66,0	140	34,0
SSI	1.412	100,0	380	26,9	166	11,8	866	61,3	668	77,1	198	22,9
Skupaj	2.119	100,0	542	25,6	250	11,8	1.327	62,6	986	74,3	341	25,7

Preglednica 3.1.3: Osnovni podatki o kandidatih po spolu v spomladanskem izpitnem roku poklicne mature 2021

Program	Prijavljeni		Odjavljeni		Neudeleženi		Opravljali		Opravili		Niso opravili	
		%		%		%		%		%		%
Ženske	4.968	100,0	470	9,5	155	3,1	4.343	87,4	4.080	93,9	263	6,1
Moški	5.683	100,0	776	13,7	226	4,0	4.681	82,4	4.276	91,3	405	8,7
Skupaj	10.651	100,0	1.246	11,7	381	3,6	9.024	84,7	8.356	92,6	668	7,4

Preglednica 3.1.4: Osnovni podatki o kandidatih po spolu v jesenskem izpitnem roku poklicne mature 2021

Program	Prijavljeni		Odjavljeni		Neudeleženi		Opravljali		Opravili		Niso opravili	
		%		%		%		%		%		%
Ženske	882	100,0	220	24,9	89	10,1	573	65,0	438	76,4	135	23,6
Moški	1.237	100,0	322	26,0	161	13,0	754	61,0	548	72,7	206	27,3
Skupaj	2.119	100,0	542	25,6	250	11,8	1.327	62,6	986	74,3	341	25,7

Preglednica 3.1.5: Osnovni podatki o kandidatih po statusu v spomladanskem izpitnem roku poklicne mature 2021

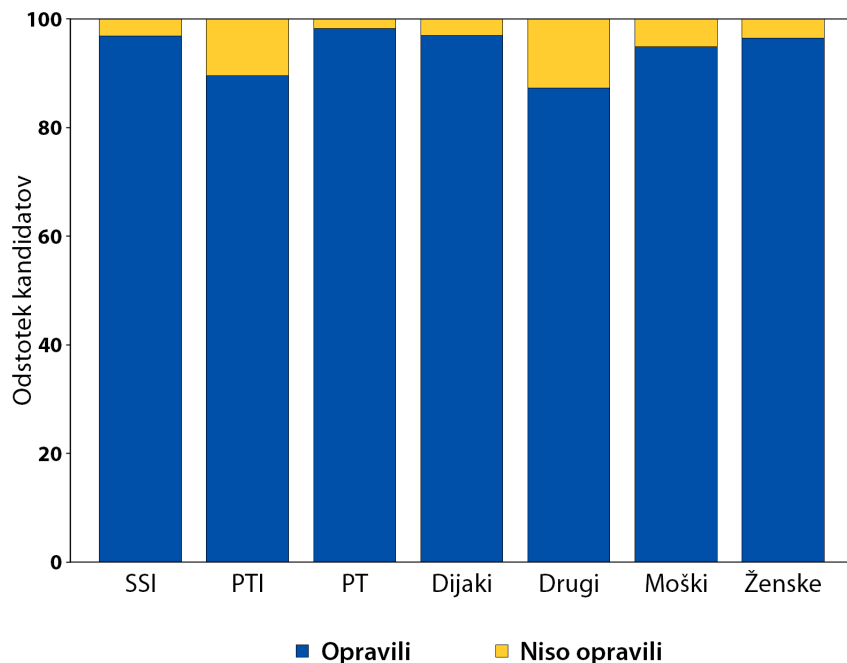
Program	Prijavljeni		Odjavljeni		Neudeleženi		Opravljali		Opravili		Niso opravili	
		%		%		%		%		%		%
Dijaki	9.099	100,0	833	9,2	193	2,1	8.073	88,7	7.576	93,8	497	6,2
Drugi	1.552	100,0	413	26,6	188	12,1	951	61,3	780	82,0	171	18,0
Skupaj	10.651	100,0	1.246	11,7	381	3,6	9.024	84,7	8.356	92,6	668	7,4

Preglednica 3.1.6: Osnovni podatki o kandidatih po statusu v jesenskem izpitnem roku poklicne mature 2021

Program	Prijavljeni		Odjavljeni		Neudeleženi		Opravljali		Opravili		Niso opravili	
		%		%		%		%		%		%
Dijaki	1.302	100,0	320	24,6	115	8,8	867	66,6	646	74,5	221	25,5
Drugi	817	100,0	222	27,2	135	16,5	460	56,3	340	73,9	120	26,1
Skupaj	2.119	100,0	542	25,6	250	11,8	1.327	62,6	986	74,3	341	25,7

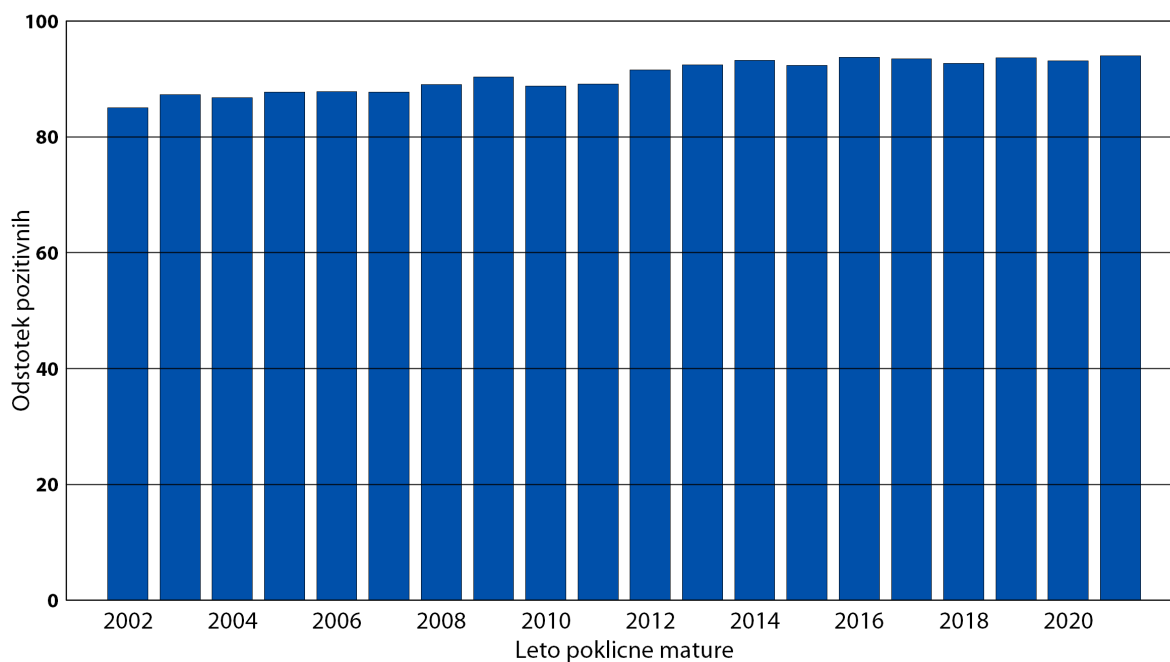
3.2 Uspešnost kandidatov

Pri prikazu uspešnosti so v izračunih upoštevani le kandidati, ki so opravljali poklicno maturu. Če je kandidat opravljal poklicno maturu večkrat, se šteje njegov najboljši rezultat. Pri statusu posameznega kandidata je upoštevan njegov status ob prvem od vključenih izpitnih rokov, v katerem je opravljal poklicno maturu.



Slika 3.2.1: Uspešnost kandidatov po programih, po statusu in po spolu v obeh izpitnih rokih skupaj

Na sliki 3.2.2 je predstavljena uspešnost izbrane skupine kandidatov na poklicni maturi od leta 2002 dalje na spomladanskem izpitnem roku. Upoštevani so dijaki srednjih strokovnih in poklicno-tehniških izobraževalnih programov, ki so v posameznem letu opravljali poklicno maturu prvič.



Slika 3.2.2: Uspešnost kandidatov na poklicni maturi od leta 2002 dalje

3.3 Podatki o kandidatih po letu rojstva

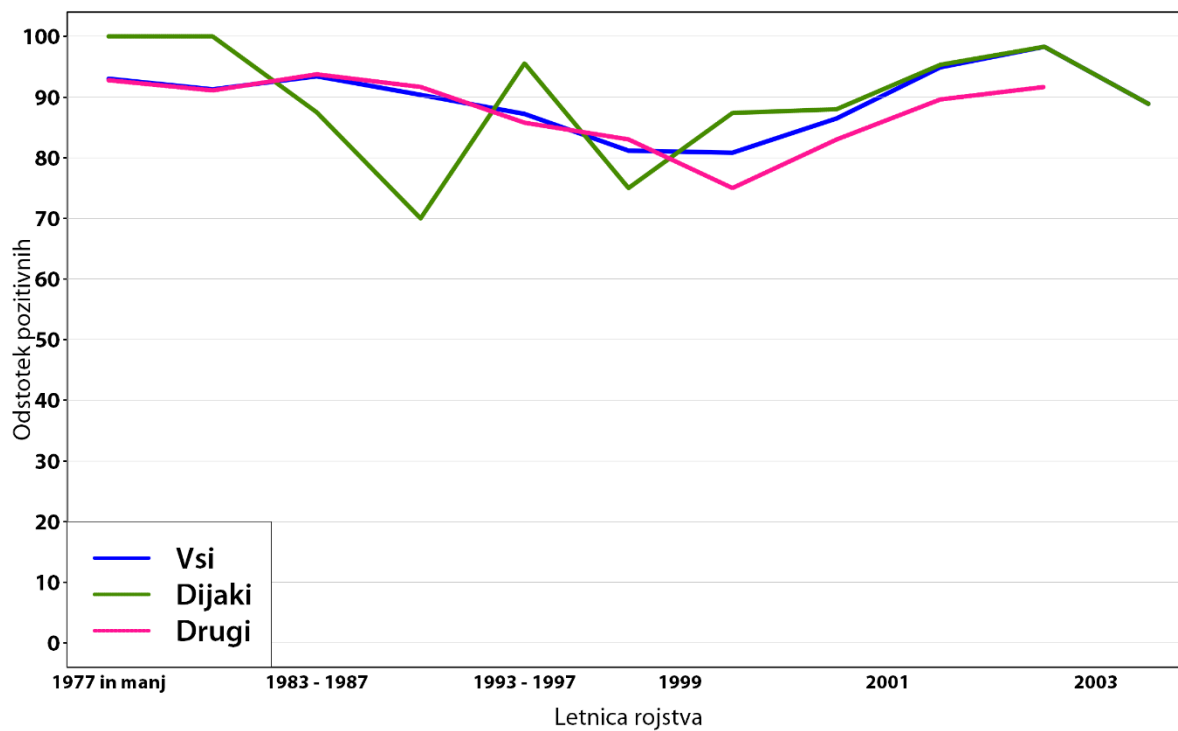
Preglednici 3.3.1 in 3.3.2 prikazujeta število kandidatov, ki so opravljali poklicno matura, in uspešnost po posameznih izobraževalnih programih, po spolu, po statusu in skupaj glede na leto rojstva kandidatov. V prikazih so upoštevani vsi kandidati, ki so opravljali poklicno matura v obeh izpitnih rokih. Zaradi manjšega števila so kandidati, rojeni pred letom 1998, združeni v širše kategorije. Pri statusu posameznega kandidata je upoštevan njegov status ob prvem od vključenih izpitnih rokov, v katerem je opravljal poklicno matura.

Preglednica 3.3.1: Število kandidatov po letu rojstva

Letnica rojstva	Št. kandidatov	SSI	PTI	PT	Ženske	Moški	Dijaki	Drugi
1977 in manj	86	42	25	19	53	33	3	83
1978 - 1982	103	38	40	25	70	33	2	101
1983 - 1987	152	66	32	54	102	50	8	144
1988 - 1992	166	81	32	53	107	59	10	156
1993 - 1997	305	163	67	75	191	114	45	260
1998	138	79	40	19	73	65	32	106
1999	219	79	116	24	102	117	103	116
2000	480	194	258	28	207	273	333	147
2001	2.080	981	1.057	42	774	1.306	1.926	154
2002	6.008	6.002	6	0	2.989	3.019	5.996	12
2003	9	9	0	0	3	6	9	0
Skupaj	9.746	7.734	1.673	339	4.671	5.075	8.467	1.279

Preglednica 3.3.2: Uspešnost kandidatov po letu rojstva (odstotek pozitivnih)

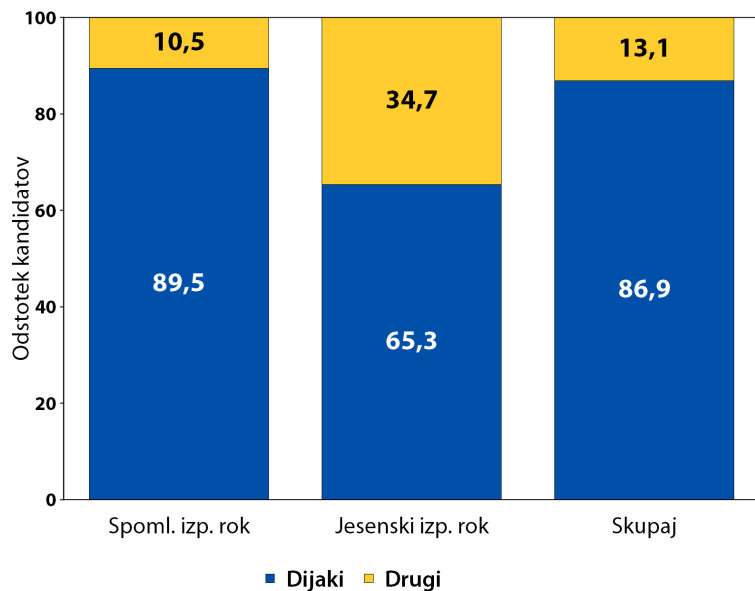
Letnica rojstva	Delež kand.	SSI	PTI	PT	Ženske	Moški	Dijaki	Drugi
1977 in manj	93,0	92,9	88,0	100,0	88,7	100,0	100,0	92,8
1978 - 1982	91,3	86,8	90,0	100,0	91,4	90,9	100,0	91,1
1983 - 1987	93,4	89,4	93,8	98,1	93,1	94,0	87,5	93,8
1988 - 1992	90,4	90,1	75,0	100,0	88,8	93,2	70,0	91,7
1993 - 1997	87,2	88,3	73,1	97,3	91,6	79,8	95,6	85,8
1998	81,2	86,1	65,0	94,7	83,6	78,5	75,0	83,0
1999	80,8	81,0	76,7	100,0	89,2	73,5	87,4	75,0
2000	86,5	85,6	85,7	100,0	86,0	86,8	88,0	83,0
2001	94,9	95,5	94,3	95,2	95,7	94,4	95,3	89,6
2002	98,3	98,3	83,3	-	98,9	97,6	98,3	91,7
2003	88,9	88,9	-	-	100,0	83,3	88,9	-
Skupaj	95,7	96,9	89,6	98,2	96,5	94,9	96,9	87,3



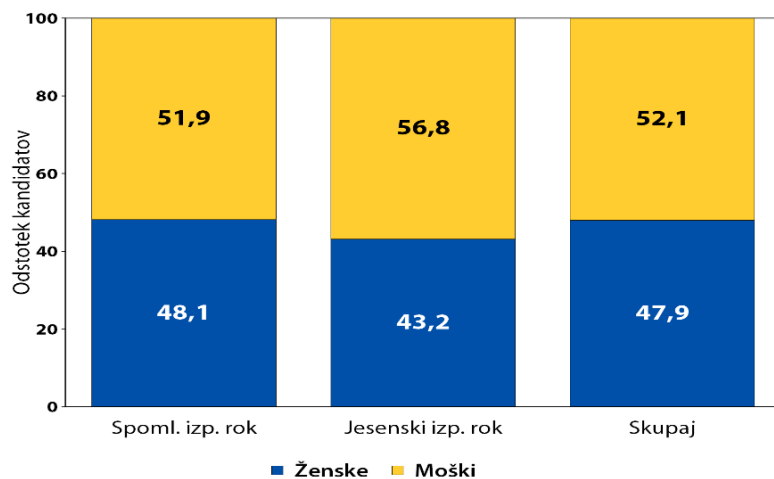
Slika 3.3.1: Uspešnost kandidatov po letu rojstva

3.4 Struktura kandidatov po statusu in po spolu

Pri prikazih razmerja med kandidati glede na njihov status in glede na njihov spol so v izračunih upoštevani le kandidati, ki so opravljali poklicno matura v posameznem izpitnem roku. Če je kandidat opravljal poklicno matura večkrat, je v stolpcu *Skupaj* upoštevan le enkrat. Zaradi primerljivosti je pri vseh izpitnih rokih upoštevan kandidatov status ob prvem od vključenih izpitnih rokov, v katerem je opravljal poklicno matura.



Slika 3.4.1: Struktura kandidatov po statusu



Slika 3.4.2: Struktura kandidatov po spolu

3.5 Podatki o načinu opravljanja poklicne mature

V prikaze načina opravljanja poklicne mature so vključeni kandidati, ki so poklicno maturo opravljali v posameznem izpitnem roku. Preglednici 3.5.1 in 3.5.2 prikazujeta število in odstotek kandidatov glede na način opravljanja poklicne mature po izobraževalnem programu, po statusu in po spolu.

Preglednica 3.5.1: Podatki o načinu opravljanja poklicne mature v spomladanskem izpitnem roku poklicne mature 2021

	Po programu					Po statusu					Po spolu			Vsi	%	
	SSI	%	PTI	%	PT	%	Dijaki	%	Drugi	%	Moški	%	Ženske			
V celoti prvič	6.988	96,6	1.377	92,2	245	82,5	8.035	99,5	575	60,5	4.474	95,6	4.136	95,2	8.610	95,4
V celoti ponovno	23	0,3	12	0,8	40	13,5	6	0,1	69	7,3	26	0,6	49	1,1	75	0,8
Delno - popravljanje	170	2,4	89	6,0	6	2,0	23	0,3	242	25,4	151	3,2	114	2,6	265	2,9
Delno - izboljšava	26	0,4	1	0,1	3	1,0	2	0,0	28	2,9	10	0,2	20	0,5	30	0,3
V več delih	27	0,4	14	0,9	3	1,0	7	0,1	37	3,9	20	0,4	24	0,6	44	0,5
Skupaj	7.234	100,0	1.493	100,0	297	100,0	8.073	100,0	951	100,0	4.681	100,0	4.343	100,0	9.024	100,0

Preglednica 3.5.2: Podatki o načinu opravljanja poklicne mature v jesenskem izpitnem roku poklicne mature 2021

	Po programu					Po statusu					Po spolu			Vsi	%	
	SSI	%	PTI	%	PT	%	Dijaki	%	Drugi	%	Moški	%	Ženske			
V celoti prvič	322	37,2	109	26,5	27	55,1	248	28,6	210	45,7	238	31,6	220	38,4	458	34,5
V celoti ponovno	35	4,0	25	6,1	7	14,3	46	5,3	21	4,6	34	4,5	33	5,8	67	5,0
Delno - popravljanje	442	51,0	263	63,8	10	20,4	527	60,8	188	40,9	447	59,3	268	46,8	715	53,9
Delno - izboljšava	15	1,7	4	1,0	0	0,0	18	2,1	1	0,2	8	1,1	11	1,9	19	1,4
V več delih	52	6,0	11	2,7	5	10,2	28	3,2	40	8,7	27	3,6	41	7,2	68	5,1
Skupaj	866	100,0	412	100,0	49	100,0	867	100,0	460	100,0	754	100,0	573	100,0	1.327	100,0

3.6 Podatki o kandidatih po posameznih izobraževalnih programih

Preglednici 3.6.1 in 3.6.2 prikazujeta število kandidatov in njihovo uspešnost (odstotek pozitivnih) po posameznem izobraževalnem programu glede na vrsto programa, glede na status in glede na spol. V prikaz števila kandidatov in odstotka pozitivnih po posameznih izobraževalnih programih so vključeni kandidati, ki so poklicno maturo v posameznem izpitnem roku opravljali prvič v celoti.

V preglednicah so navedeni izobraževalni programi.

Preglednica 3.6.1: Število kandidatov in njihova uspešnost po posameznem izobraževalnem programu glede na vrsto programov, glede na status in glede na spol v spomladanskem izpitnem roku poklicne mature 2021

Izobraževalni program	Vrste programov						Status			Spol			Vsi			
	SSI	%	PTI	%	PT	%	Dijaki	%	Drugi	%	Moški	%	Ženske	%	Vsi	%
Aranžerski tehnik	114	98,2	0	-	0	-	108	99,1	6	83,3	14	100,0	100	98,0	114	98,2
Avtoservisni tehnik	0	-	108	92,6	0	-	105	93,3	3	66,7	106	92,5	2	100,0	108	92,6
Ekonomski tehnik	826	94,1	169	77,5	52	90,4	945	91,0	102	93,1	376	90,7	671	91,5	1.047	91,2
Elektrotehnik	353	93,5	117	75,2	0	-	454	90,1	16	56,2	461	88,7	9	100,0	470	88,9
Farmaceutski tehnik	202	89,6	0	-	0	-	190	92,6	12	41,7	47	85,1	155	91,0	202	89,6
Fotografski tehnik	23	91,3	0	-	0	-	23	91,3	0	-	4	50,0	19	100,0	23	91,3
Gastronomija	0	-	126	86,5	0	-	122	86,9	4	75,0	72	88,9	54	83,3	126	86,5
Gastronomija in turizem	397	97,0	0	-	1	100,0	391	96,9	7	100,0	136	95,6	262	97,7	398	97,0
Geodetski tehnik	10	100,0	0	-	0	-	10	100,0	0	-	9	100,0	1	100,0	10	100,0
Geotehnik	2	100,0	4	75,0	0	-	4	100,0	2	50,0	6	83,3	0	-	6	83,3
Gozdarski tehnik	29	100,0	0	-	0	-	29	100,0	0	-	26	100,0	3	100,0	29	100,0
Gradbeni tehnik	69	95,7	26	80,8	0	-	93	91,4	2	100,0	76	89,5	19	100,0	95	91,6
Grafični tehnik	15	80,0	1	0,0	0	-	16	75,0	0	-	6	83,3	10	70,0	16	75,0
Hortikulturni tehnik	20	100,0	38	86,8	0	-	56	91,1	2	100,0	19	84,2	39	94,9	58	91,4
Kemijski tehnik	164	100,0	0	-	0	-	164	100,0	0	-	68	100,0	96	100,0	164	100,0
Kmetijsko-podjetniški tehnik	108	98,1	38	78,9	0	-	143	93,0	3	100,0	96	94,8	50	90,0	146	93,2
Kozmetični tehnik	228	93,9	0	-	0	-	216	94,0	12	91,7	3	100,0	225	93,8	228	93,9
Lesarski tehnik	93	93,5	87	85,1	0	-	178	90,4	2	0,0	176	89,2	4	100,0	180	89,4
Logistični tehnik	118	92,4	54	87,0	0	-	121	92,6	51	86,3	111	91,0	61	90,2	172	90,7
Medijski tehnik	329	96,7	0	-	0	-	323	96,6	6	100,0	174	97,1	155	96,1	329	96,7
Metalurški tehnik	41	100,0	0	-	0	-	41	100,0	0	-	33	100,0	8	100,0	41	100,0
Naravovarstveni tehnik	90	97,8	0	-	0	-	87	98,9	3	66,7	33	97,0	57	98,2	90	97,8
Okoljevarstveni tehnik	68	97,1	0	-	0	-	67	97,0	1	100,0	30	96,7	38	97,4	68	97,1
Plovni tehnik	17	88,2	0	-	0	-	16	87,5	1	100,0	15	86,7	2	100,0	17	88,2
Predšolska vzgoja	645	98,4	0	-	191	99,0	638	99,1	198	97,0	77	97,4	759	98,7	836	98,6

VMESNO MATURITETNO POROČILO O POKLICNI MATURI 2021

Izobraževalni program	Vrste programov						Status					Spol			Vsi	%
	SSI	%	PTI	%	PT	%	Dijaki	%	Drugi	%	Moški	%	Ženske	%		
Strojni tehnik	686	94,8	213	85,9	0	-	874	93,2	25	72,0	884	92,6	15	93,3	899	92,7
Tehnik elektronskih komunikacij	25	92,0	0	-	0	-	25	92,0	0	-	25	92,0	0	-	25	92,0
Tehnik laboratorijske biomedicine	30	100,0	0	-	0	-	29	100,0	1	100,0	5	100,0	25	100,0	30	100,0
Tehnik mehatronike	234	91,9	99	89,9	0	-	330	91,5	3	66,7	328	91,2	5	100,0	333	91,3
Tehnik oblikovanja	138	92,0	0	-	0	-	137	92,0	1	100,0	30	83,3	108	94,4	138	92,0
Tehnik optik	27	96,3	0	-	0	-	23	100,0	4	75,0	7	85,7	20	100,0	27	96,3
Tehnik računalništva	616	95,9	87	93,1	1	100,0	693	95,5	11	100,0	662	95,6	42	95,2	704	95,6
Tehnik steklarstva	13	100,0	0	-	0	-	13	100,0	0	-	6	100,0	7	100,0	13	100,0
Tehnik varovanja	62	95,2	0	-	0	-	49	93,9	13	100,0	37	97,3	25	92,0	62	95,2
Ustvarjalec modnih oblačil	22	95,5	17	94,1	0	-	39	94,9	0	-	3	100,0	36	94,4	39	94,9
Veterinarski tehnik	174	92,0	0	-	0	-	171	92,4	3	66,7	27	88,9	147	92,5	174	92,0
Zdravstvena nega	911	95,1	107	85,0	0	-	937	95,3	81	79,0	245	91,0	773	95,0	1.018	94,0
Zobotehnik	50	92,0	0	-	0	-	50	92,0	0	-	13	84,6	37	94,6	50	92,0
Živilsko prehranski tehnik	39	89,7	86	90,7	0	-	125	90,4	0	-	28	85,7	97	91,8	125	90,4
Skupaj	6.988	95,2	1.377	85,3	245	97,1	8.035	94,0	575	88,0	4.474	92,4	4.136	94,9	8.610	93,6

Preglednica 3.6.2: Število kandidatov in njihova uspešnost po posameznem izobraževalnem programu glede na vrsto programov, glede na status in glede na spol v jesenskem izpitnem roku poklicne mature 2021

Izobraževalni program	SSI		Vrste programov				Status				Spol			Vsi		
	Št.	%	PTI	%	PT	%	Dijaki	%	Drugi	%	Moški	%	Ženske	%	Št.	%
Aranžerski tehnik	5	100,0	0	-	0	-	5	100,0	0	-	1	100,0	4	100,0	5	100,0
Avtoservisni tehnik	0	-	5	60,0	0	-	4	50,0	1	100,0	5	60,0	0	-	5	60,0
Ekonomski tehnik	50	88,0	20	75,0	7	100,0	35	88,6	42	83,3	23	82,6	54	87,0	77	85,7
Elektrotehnik	12	83,3	7	85,7	0	-	14	92,9	5	60,0	19	84,2	0	-	19	84,2
Farmacevtski tehnik	18	83,3	0	-	0	-	0	-	18	83,3	3	66,7	15	86,7	18	83,3
Gastronomija	0	-	10	70,0	0	-	7	57,1	3	100,0	8	62,5	2	100,0	10	70,0
Gastronomija in turizem	31	90,3	0	-	0	-	21	85,7	10	100,0	14	92,9	17	88,2	31	90,3
Geotehnik	0	-	1	100,0	0	-	0	-	1	100,0	1	100,0	0	-	1	100,0
Gradbeni tehnik	5	80,0	3	33,3	0	-	8	62,5	0	-	6	66,7	2	50,0	8	62,5
Grafični tehnik	2	100,0	0	-	0	-	2	100,0	0	-	2	100,0	0	-	2	100,0
Hortikulturni tehnik	0	-	5	80,0	0	-	3	66,7	2	100,0	1	100,0	4	75,0	5	80,0
Kemijski tehnik	11	90,9	0	-	0	-	1	100,0	10	90,0	4	100,0	7	85,7	11	90,9
Kmetijsko-podjetniški tehnik	1	100,0	1	100,0	0	-	2	100,0	0	-	1	100,0	1	100,0	2	100,0
Kozmetični tehnik	26	80,8	0	-	0	-	13	84,6	13	76,9	1	100,0	25	80,0	26	80,8
Lesarski tehnik	2	50,0	1	100,0	0	-	3	66,7	0	-	3	66,7	0	-	3	66,7
Logistični tehnik	7	85,7	5	80,0	0	-	2	50,0	10	90,0	10	80,0	2	100,0	12	83,3
Medijski tehnik	10	90,0	0	-	0	-	9	88,9	1	100,0	7	100,0	3	66,7	10	90,0
Metallurški tehnik	1	100,0	0	-	0	-	1	100,0	0	-	1	100,0	0	-	1	100,0
Okoljevarstveni tehnik	2	100,0	0	-	0	-	2	100,0	0	-	1	100,0	1	100,0	2	100,0
Plovni tehnik	6	16,7	0	-	0	-	5	0,0	1	100,0	6	16,7	0	-	6	16,7
Predšolska vzgoja	17	94,1	0	-	18	100,0	10	90,0	25	100,0	5	100,0	30	96,7	35	97,1
Strojni tehnik	27	74,1	19	73,7	0	-	27	66,7	19	84,2	46	73,9	0	-	46	73,9
Tehnik elektronskih komunikacij	1	0,0	0	-	0	-	1	0,0	0	-	1	0,0	0	-	1	0,0
Tehnik mehatronike	7	57,1	4	25,0	0	-	11	45,5	0	-	11	45,5	0	-	11	45,5
Tehnik oblikovanja	4	50,0	0	-	0	-	4	50,0	0	-	0	-	4	50,0	4	50,0

VMESNO MATURITETNO POROČILO O POKLICNI MATURI 2021

Izobraževalni program	Vrste programov						Status					Spol			Vsi	%
	SSI	%	PTI	%	PT	%	Dijaki	%	Drugi	%	Moški	%	Ženske	%		
Tehnik računalništva	29	65,5	6	33,3	2	100,0	26	50,0	11	90,9	34	58,8	3	100,0	37	62,2
Tehnik steklarstva	4	75,0	0	-	0	-	3	66,7	1	100,0	4	75,0	0	-	4	75,0
Tehnik varovanja	4	100,0	0	-	0	-	4	100,0	0	-	2	100,0	2	100,0	4	100,0
Veterinarski tehnik	2	100,0	0	-	0	-	2	100,0	0	-	0	-	2	100,0	2	100,0
Zdravstvena nega	31	83,9	20	75,0	0	-	19	89,5	32	75,0	16	75,0	35	82,9	51	80,4
Zobotehnik	6	83,3	0	-	0	-	2	100,0	4	75,0	2	100,0	4	75,0	6	83,3
Živilsko prehranski tehnik	1	100,0	2	50,0	0	-	2	50,0	1	100,0	0	-	3	66,7	3	66,7
Skupaj	322	81,4	109	69,7	27	100,0	248	74,6	210	85,7	238	73,9	220	85,9	458	79,7

3.7 Prikaz uspeha

V prikazih uspeha so upoštevani kandidati, ki so opravljali poklicno matura prvič v celoti.

Preglednica 3.7.1: Uspešnost kandidatov po programu, po statusu in po spolu v spomladanskem izpitnem roku poklicne mature 2021

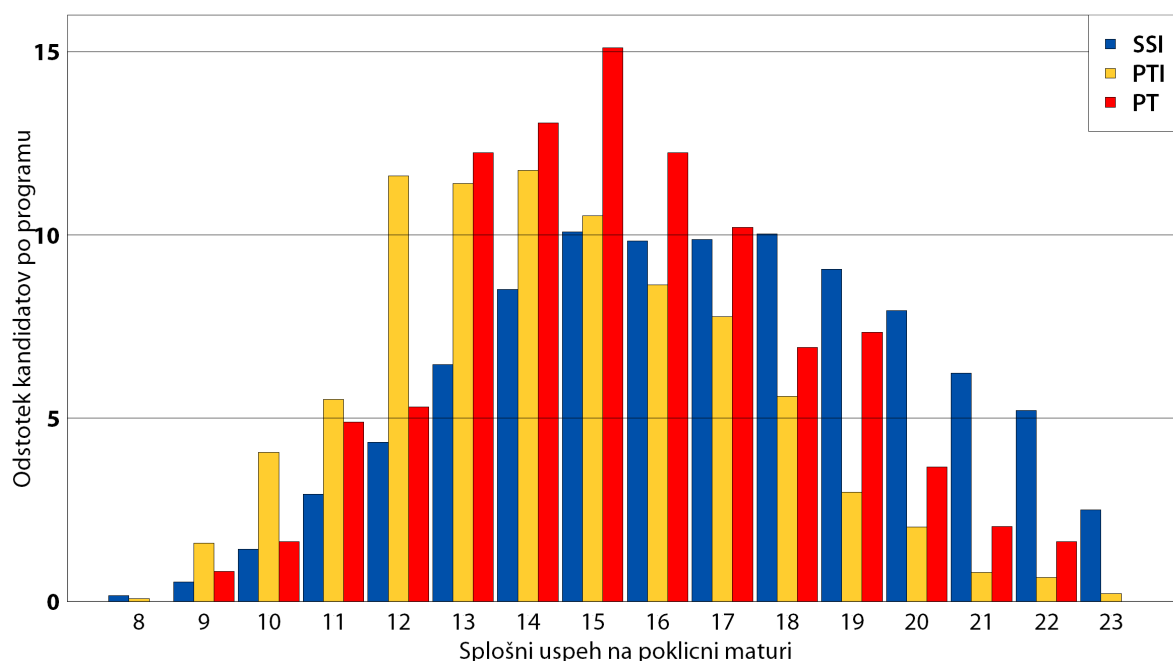
V preglednici sta navedena število in delež (odstotek) kandidatov v ustrezni kategoriji.

Uspeh	Vrste programov				Status				Spol							
	SSI	%	PTI	%	PT	%	Dijaki	%	Drugi	%	Moški	%	Ženske	%	Vsi	%
Uspešni	6.650	95,2	1.174	85,3	238	97,1	7.556	94,0	506	88,0	4.135	92,4	3.927	94,9	8.062	93,6
Neuspešni	338	4,8	203	14,7	7	2,9	479	6,0	69	12,0	339	7,6	209	5,1	548	6,4
Skupaj	6.988	100,0	1.377	100,0	245	100,0	8.035	100,0	575	100,0	4.474	100,0	4.136	100,0	8.610	100,0

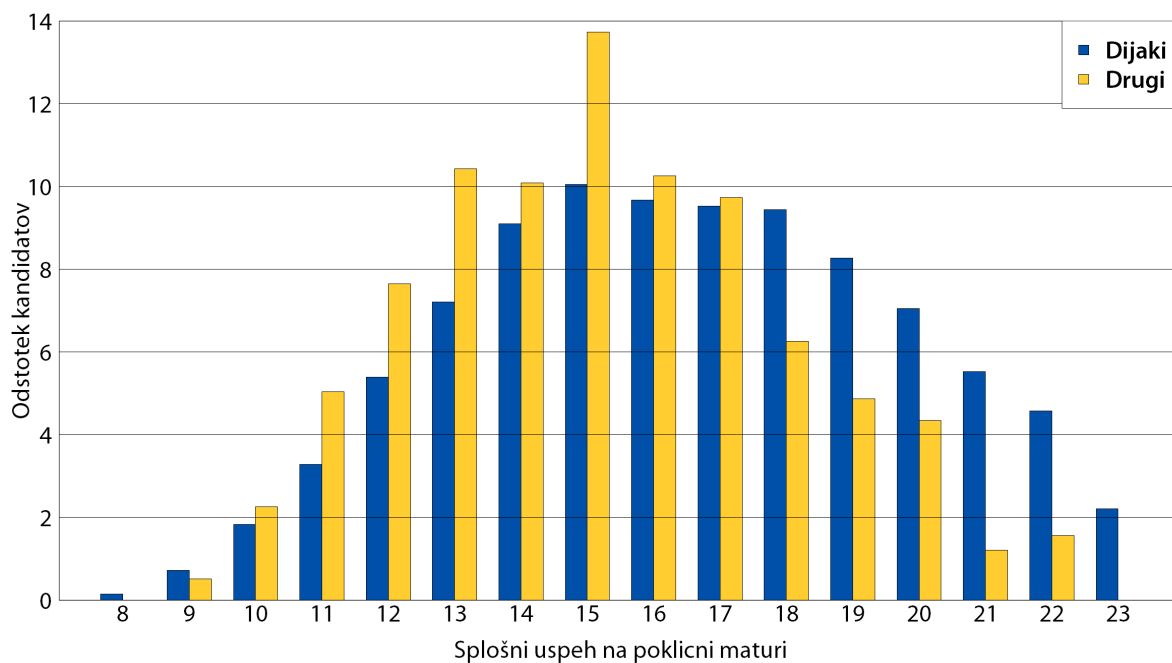
Preglednica 3.7.2: Splošni uspeh kandidatov po programu, po statusu in po spolu v spomladanskem izpitnem roku poklicne mature 2021

V preglednici sta navedena število in delež (odstotek) kandidatov v ustrezni kategoriji.

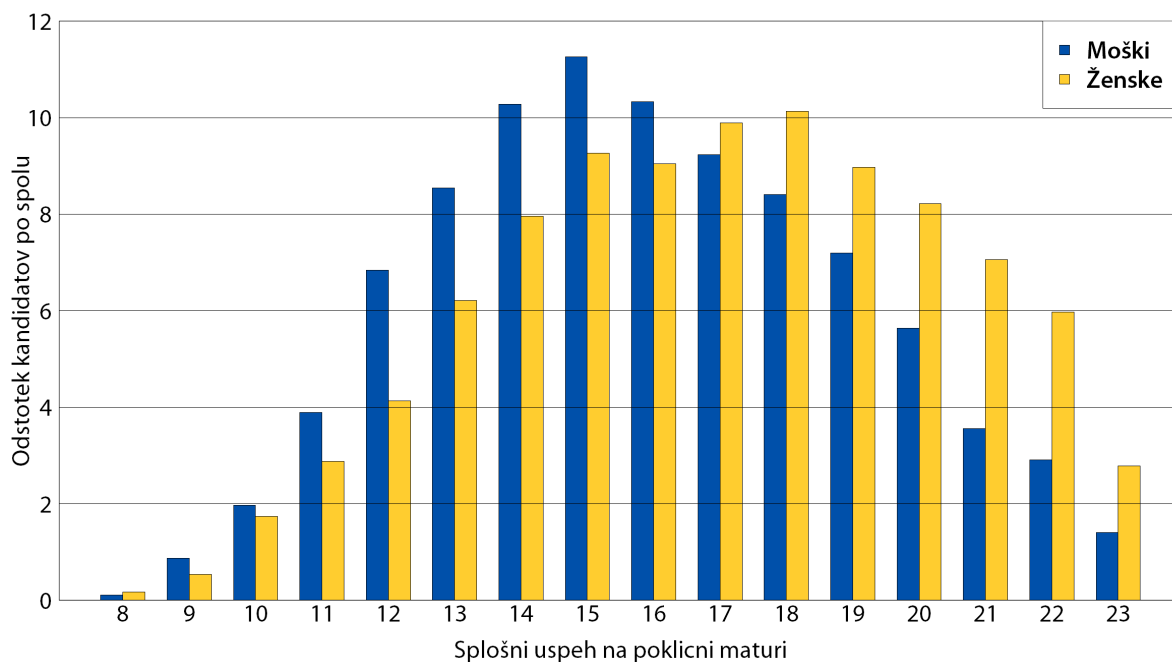
Splošni uspeh	Vrste programov				Status				Spol							
	SSI	%	PTI	%	PT	%	Dijaki	%	Drugi	%	Moški	%	Ženske	%	Vsi	%
8	11	0,2	1	0,1	0	0,0	12	0,1	0	0,0	5	0,1	7	0,2	12	0,1
9	37	0,5	22	1,6	2	0,8	58	0,7	3	0,5	39	0,9	22	0,5	61	0,7
10	100	1,4	56	4,1	4	1,6	147	1,8	13	2,3	88	2,0	72	1,7	160	1,9
11	205	2,9	76	5,5	12	4,9	264	3,3	29	5,0	174	3,9	119	2,9	293	3,4
12	304	4,4	160	11,6	13	5,3	433	5,4	44	7,7	306	6,8	171	4,1	477	5,5
13	452	6,5	157	11,4	30	12,2	579	7,2	60	10,4	382	8,5	257	6,2	639	7,4
14	595	8,5	162	11,8	32	13,1	731	9,1	58	10,1	460	10,3	329	8,0	789	9,2
15	705	10,1	145	10,5	37	15,1	808	10,1	79	13,7	504	11,3	383	9,3	887	10,3
16	687	9,8	119	8,6	30	12,2	777	9,7	59	10,3	462	10,3	374	9,0	836	9,7
17	690	9,9	107	7,8	25	10,2	766	9,5	56	9,7	413	9,2	409	9,9	822	9,5
18	701	10,0	77	5,6	17	6,9	759	9,4	36	6,3	376	8,4	419	10,1	795	9,2
19	634	9,1	41	3,0	18	7,3	665	8,3	28	4,9	322	7,2	371	9,0	693	8,0
20	555	7,9	28	2,0	9	3,7	567	7,1	25	4,3	252	5,6	340	8,2	592	6,9
21	435	6,2	11	0,8	5	2,0	444	5,5	7	1,2	159	3,6	292	7,1	451	5,2
22	364	5,2	9	0,7	4	1,6	368	4,6	9	1,6	130	2,9	247	6,0	377	4,4
23	175	2,5	3	0,2	0	0,0	178	2,2	0	0,0	63	1,4	115	2,8	178	2,1



Slika 3.7.1: Primerjave splošnega uspeha po vrsti izobraževalnega programa v spomladanskem izpitnem roku poklicne mature 2021



Slika 3.7.2: Primerjave splošnega uspeha po statusu in po spolu v spomladanskem izpitnem roku poklicne mature 2021



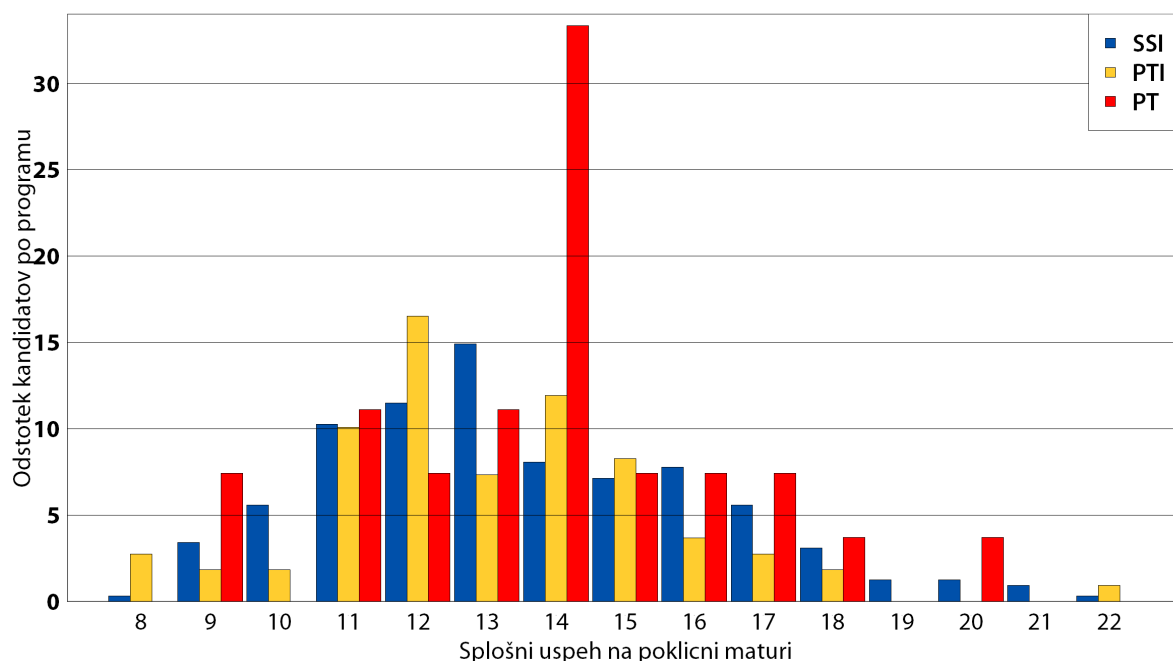
Slika 3.7.3: Primerjave splošnega uspeha po spolu v spomladanskem izpitnem roku poklicne mature 2021

Preglednica 3.7.3: Uspešnost kandidatov po programu, po statusu in po spolu v jesenskem izpitnem roku poklicne mature 2021

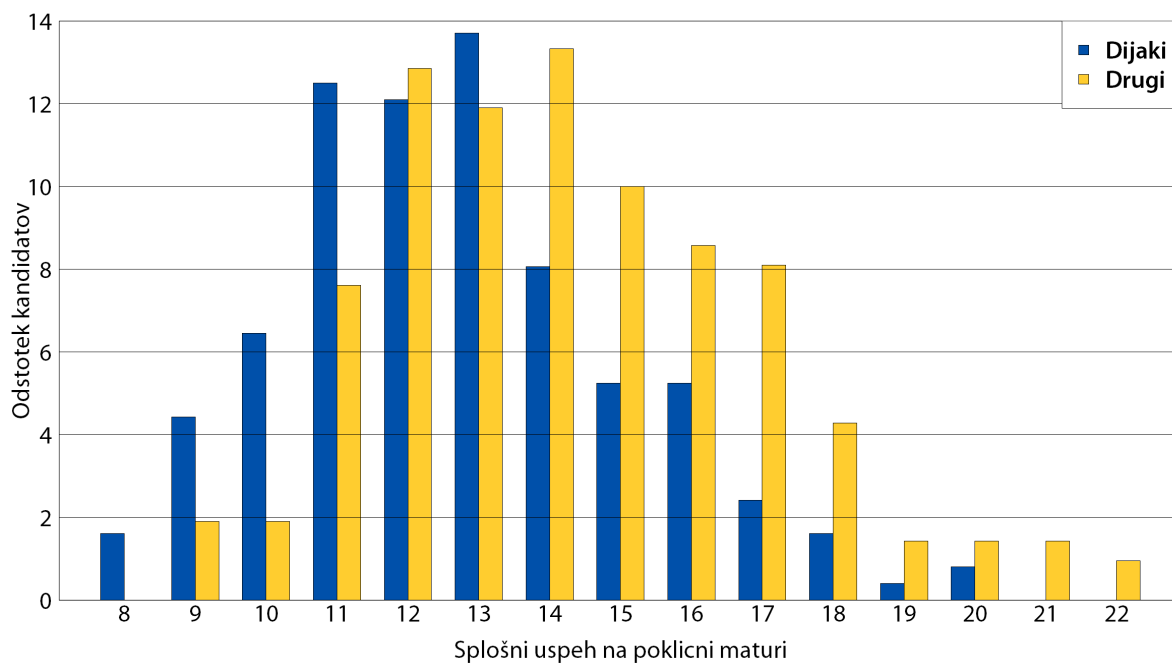
Uspeh	Vrste programov				Status						Spol			Vsi	%	
	SSI	%	PTI	%	PT	%	Dijaki	%	Drugi	%	Moški	%	Ženske			%
Uspešni	262	81,4	76	69,7	27	100,0	185	74,6	180	85,7	176	73,9	189	85,9	365	79,7
Neuspešni	60	18,6	33	30,3	0	0,0	63	25,4	30	14,3	62	26,1	31	14,1	93	20,3
Skupaj	322	100,0	109	100,0	27	100,0	248	100,0	210	100,0	238	100,0	220	100,0	458	100,0

Preglednica 3.7.4: Splošni uspeh kandidatov po programu, po statusu in po spolu v jesenskem izpitnem roku poklicne mature 2021

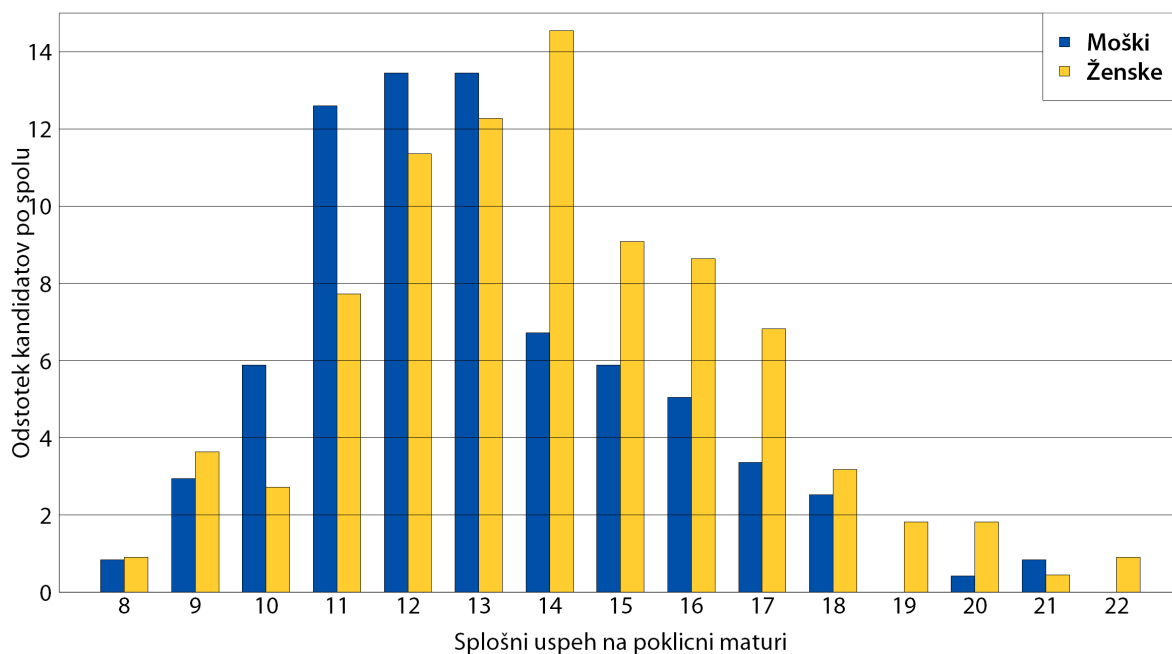
Splošni uspeh	Vrste programov				Status						Spol			Vsi	%	
	SSI	%	PTI	%	PT	%	Dijaki	%	Drugi	%	Moški	%	Ženske			%
8	1	0,3	3	2,8	0	0,0	4	1,6	0	0,0	2	0,8	2	0,9	4	0,9
9	11	3,4	2	1,8	2	7,4	11	4,4	4	1,9	7	2,9	8	3,6	15	3,3
10	18	5,6	2	1,8	0	0,0	16	6,5	4	1,9	14	5,9	6	2,7	20	4,4
11	33	10,2	11	10,1	3	11,1	31	12,5	16	7,6	30	12,6	17	7,7	47	10,3
12	37	11,5	18	16,5	2	7,4	30	12,1	27	12,9	32	13,4	25	11,4	57	12,4
13	48	14,9	8	7,3	3	11,1	34	13,7	25	11,9	32	13,4	27	12,3	59	12,9
14	26	8,1	13	11,9	9	33,3	20	8,1	28	13,3	16	6,7	32	14,5	48	10,5
15	23	7,1	9	8,3	2	7,4	13	5,2	21	10,0	14	5,9	20	9,1	34	7,4
16	25	7,8	4	3,7	2	7,4	13	5,2	18	8,6	12	5,0	19	8,6	31	6,8
17	18	5,6	3	2,8	2	7,4	6	2,4	17	8,1	8	3,4	15	6,8	23	5,0
18	10	3,1	2	1,8	1	3,7	4	1,6	9	4,3	6	2,5	7	3,2	13	2,8
19	4	1,2	0	0,0	0	0,0	1	0,4	3	1,4	0	0,0	4	1,8	4	0,9
20	4	1,2	0	0,0	1	3,7	2	0,8	3	1,4	1	0,4	4	1,8	5	1,1
21	3	0,9	0	0,0	0	0,0	0	0,0	3	1,4	2	0,8	1	0,5	3	0,7
22	1	0,3	1	0,9	0	0,0	0	0,0	2	1,0	0	0,0	2	0,9	2	0,4



Slika 3.7.4: Primerjave splošnega uspeha po vrsti izobraževalnega programa v jesenskem izpitnem roku poklicne mature 2021



Slika 3.7.5: Primerjave splošnega uspeha po statusu in po spolu v jesenskem izpitnem roku poklicne mature 2021



Slika 3.7.6: Primerjave splošnega uspeha po spolu v jesenskem izpitnem roku poklicne mature 2021

3.8 Povprečni splošni uspeh kandidatov po izobraževalnih programih

V preglednicah so upoštevani kandidati, ki so opravili poklicno maturo prvič v celoti, navedeni izobraževalni programi oziroma nazivi strokovne izobrazbe.

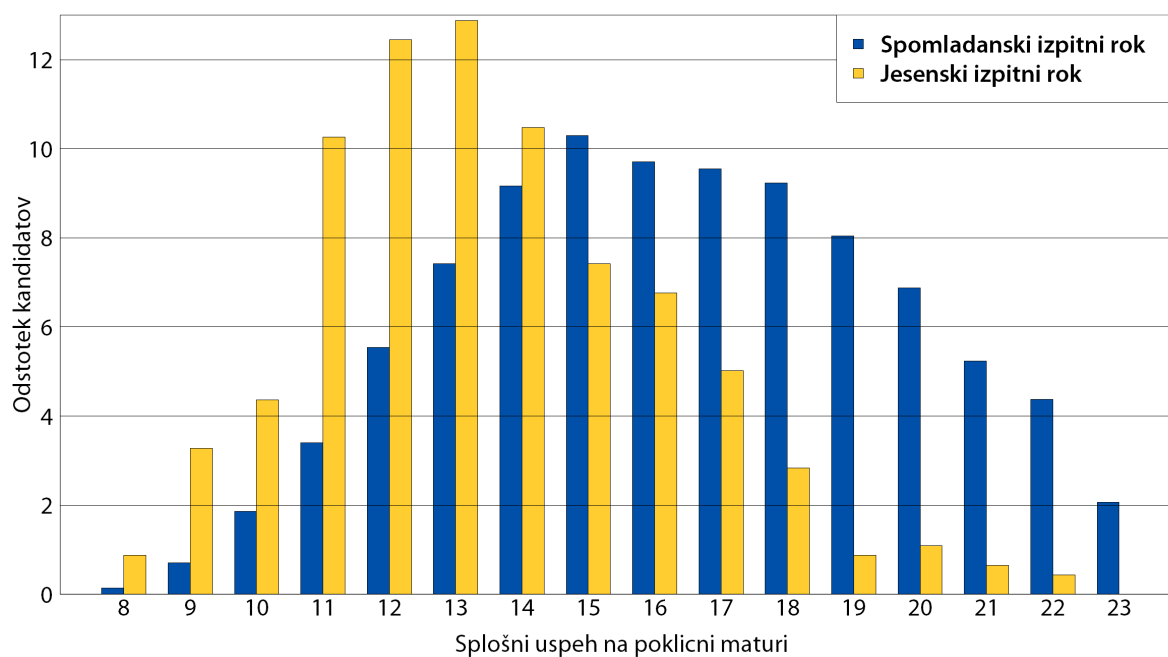
Preglednica 3.8.1: Povprečni splošni uspeh kandidatov po izobraževalnih programih glede na vrsto programa, glede na status in glede na spol v spomladanskem izpitnem roku poklicne mature 2021

Izobraževalni program	Vrste programov			Status		Spol		Vsi
	SSI	PTI	PT	Dijaki	Drugi	Moški	Ženske	
Aranžerski tehnik	17,2	-	-	17,4	14,6	17,2	17,2	17,2
Avtoservisni tehnik	-	15,0	-	15,0	17,0	15,0	18,0	15,0
Ekonomski tehnik	16,3	14,5	14,0	16,0	15,4	15,2	16,3	15,9
Elektrotehnik	16,8	14,4	-	16,3	14,2	16,3	17,6	16,3
Farmaceutski tehnik	18,1	-	-	18,3	12,8	17,1	18,4	18,1
Fotografski tehnik	17,1	-	-	17,1	-	14,0	17,4	17,1
Gastronomija	-	13,9	-	13,8	15,7	13,4	14,6	13,9
Gastronomija in turizem	16,1	-	12,0	16,1	15,7	15,2	16,6	16,1
Geodetski tehnik	14,8	-	-	14,8	-	14,7	16,0	14,8
Geotehnik	16,0	16,0	-	16,5	14,0	16,0	-	16,0
Gozdarski tehnik	15,9	-	-	15,9	-	15,6	18,7	15,9
Gradbeni tehnik	16,0	12,8	-	15,2	15,5	14,8	16,9	15,3
Grafični tehnik	15,1	-	-	15,1	-	14,0	15,9	15,1
Hortikulturni tehnik	17,4	15,3	-	16,2	13,5	15,4	16,4	16,1
Kemijski tehnik	18,2	-	-	18,2	-	17,7	18,5	18,2
Kmetijsko-podjetniški tehnik	15,9	14,0	-	15,5	13,0	15,1	16,2	15,5
Kozmetični tehnik	16,6	-	-	16,7	16,2	13,3	16,7	16,6
Lesarski tehnik	17,0	14,8	-	16,0	-	16,0	15,2	16,0
Logistični tehnik	16,0	13,7	-	15,8	14,2	15,5	15,0	15,3
Medijski tehnik	16,7	-	-	16,8	14,8	16,3	17,2	16,7
Metalurški tehnik	15,2	-	-	15,2	-	14,7	17,5	15,2
Naravovarstveni tehnik	16,7	-	-	16,8	15,0	16,2	17,0	16,7
Okoljevarstveni tehnik	16,4	-	-	16,3	19,0	16,6	16,2	16,4
Plovni tehnik	13,9	-	-	14,1	12,0	14,4	11,0	13,9
Predšolska vzgoja	17,7	-	15,8	17,7	15,8	16,0	17,4	17,3
Strojni tehnik	16,1	14,1	-	15,7	13,3	15,7	16,3	15,7
Tehnik elektronskih komunikacij	15,3	-	-	15,3	-	15,3	-	15,3
Tehnik laboratorijske biomedicine	17,2	-	-	17,0	21,0	15,2	17,6	17,2
Tehnik mehatronike	16,4	14,1	-	15,7	16,0	15,7	15,6	15,7
Tehnik oblikovanja	17,4	-	-	17,4	19,0	16,6	17,6	17,4
Tehnik optik	17,2	-	-	17,7	13,3	16,7	17,4	17,2
Tehnik računalništva	17,3	15,6	10,0	17,1	15,8	17,0	18,4	17,1
Tehnik steklarstva	17,8	-	-	17,8	-	17,2	18,3	17,8
Tehnik varovanja	16,1	-	-	16,1	16,1	16,2	15,9	16,1
Ustvarjalec modnih oblačil	18,9	16,5	-	17,9	-	16,0	18,0	17,9
Veterinarski tehnik	18,0	-	-	18,0	16,5	18,6	17,9	18,0
Zdravstvena nega	16,8	13,8	-	16,7	14,2	15,7	16,8	16,5
Zobotehnik	17,0	-	-	17,0	-	14,1	17,9	17,0
Živilsko prehranski tehnik	16,5	15,0	-	15,5	-	14,2	15,8	15,5
Skupaj	16,8	14,4	15,4	16,5	15,2	15,9	17,0	16,4

Preglednica 3.8.2: Povprečni splošni uspeh kandidatov po izobraževalnih programih glede na vrsto programa, glede na status in glede na spol v jesenskem izpitnem roku poklicne mature 2021

Izobraževalni program	Vrste programov			Status		Spol		Vsi
	SSI	PTI	PT	Dijaki	Drugi	Moški	Ženske	
Aranžerski tehnik	15,0	-	-	15,0	-	13,0	15,5	15,0
Avtoservisni tehnik	-	11,7	-	10,0	15,0	11,7	-	11,7
Ekonomski tehnik	13,7	15,1	11,3	13,1	14,4	13,1	14,0	13,8
Elektrotehnik	13,0	12,5	-	12,4	14,7	12,8	-	12,8
Farmaceutski tehnik	14,1	-	-	-	14,1	12,5	14,4	14,1
Gastronomija	-	13,1	-	12,2	14,3	13,2	13,0	13,1
Gastronomija in turizem	12,5	-	-	11,3	14,6	12,0	12,9	12,5
Geotehnik	-	12,0	-	-	12,0	12,0	-	12,0
Gradbeni tehnik	11,8	11,0	-	11,6	-	12,0	10,0	11,6
Grafični tehnik	11,0	-	-	11,0	-	11,0	-	11,0
Hortikulturni tehnik	-	13,2	-	12,0	14,5	17,0	12,0	13,2
Kemijski tehnik	14,3	-	-	14,0	14,3	15,2	13,7	14,3
Kmetijsko-podjetniški tehnik	16,0	11,0	-	13,5	-	11,0	16,0	13,5
Kozmetični tehnik	14,6	-	-	14,5	14,7	13,0	14,7	14,6
Lesarski tehnik	14,0	12,0	-	13,0	-	13,0	-	13,0
Logistični tehnik	14,8	12,0	-	11,0	14,0	13,6	14,0	13,7
Medijski tehnik	13,3	-	-	13,4	13,0	12,9	15,0	13,3
Metalurški tehnik	13,0	-	-	13,0	-	13,0	-	13,0
Okoljevarstveni tehnik	14,0	-	-	14,0	-	16,0	12,0	14,0
Plovni tehnik	11,0	-	-	-	11,0	11,0	-	11,0
Predšolska vzgoja	14,3	-	14,8	12,4	15,4	13,6	14,8	14,6
Strojni tehnik	12,4	12,9	-	12,2	13,1	12,6	-	12,6
Tehnik mehatronike	12,5	11,0	-	12,2	-	12,2	-	12,2
Tehnik oblikovanja	12,5	-	-	12,5	-	-	12,5	12,5
Tehnik računalništva	13,9	14,0	14,0	12,6	15,6	13,8	14,3	13,9
Tehnik steklarstva	11,0	-	-	9,5	14,0	11,0	-	11,0
Tehnik varovanja	13,8	-	-	13,8	-	12,0	15,5	13,8
Veterinarski tehnik	14,0	-	-	14,0	-	-	14,0	14,0
Zdravstvena nega	13,8	12,2	-	12,9	13,5	13,4	13,2	13,2
Zobotehnik	14,4	-	-	16,0	13,3	15,0	14,0	14,4
Živilsko prehranski tehnik	11,0	14,0	-	11,0	14,0	-	12,5	12,5
Skupaj	13,6	13,1	13,9	12,7	14,3	13,0	14,0	13,5

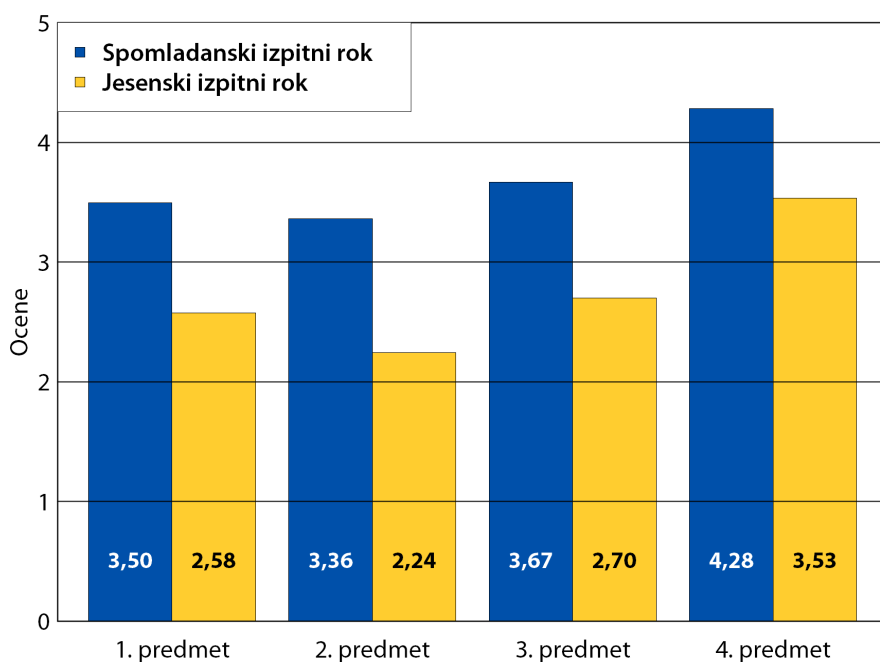
3.9 Primerjava splošnega uspeha med obema izpitnima rokoma poklicne mature 2021



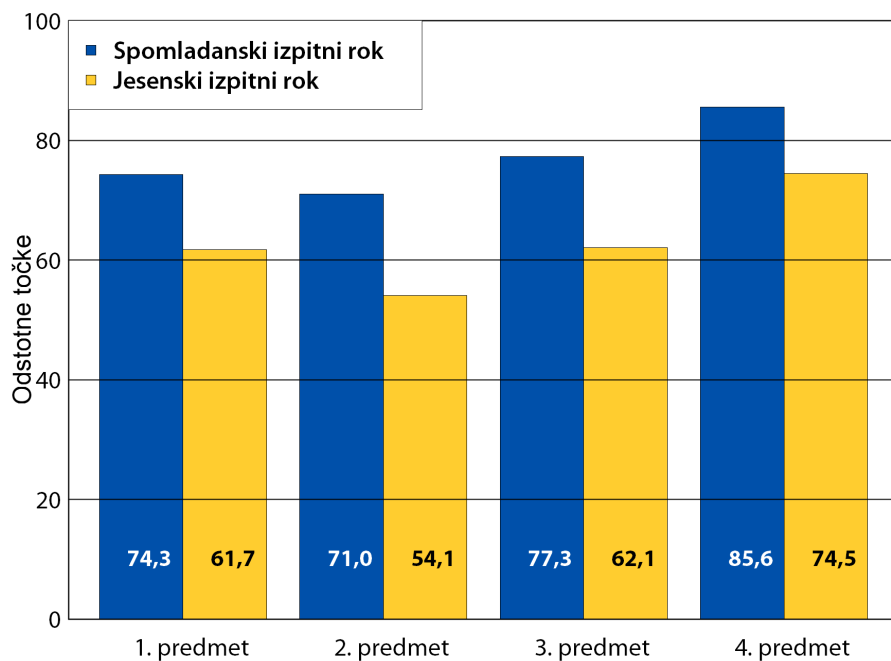
Slika 3.9.1: Porazdelitev kandidatov po uspehu v posameznem izpitnem roku poklicne mature 2021

3.10 Povprečna ocena in povprečni dosežek

V prikazih so upoštevani kandidati, ki so opravljali poklicno maturu. Zaradi primerljivosti so pri prvem predmetu upoštevane ocene pred povišanjem (od 1 do 5).



Slika 3.10.1: Povprečne ocene po predmetih poklicne mature 2021



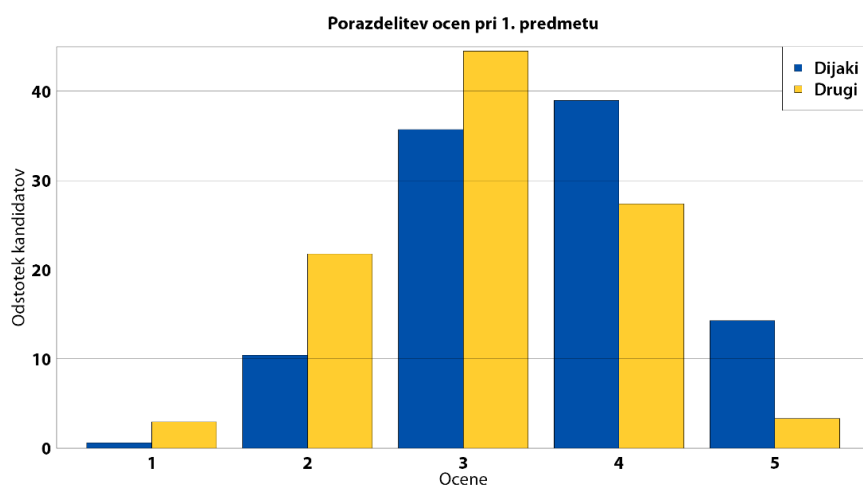
Slika 3.10.2: Povprečne odstotne točke po predmetih poklicne mature 2021

3.11 Ocene kandidatov pri posameznem predmetu poklicne mature

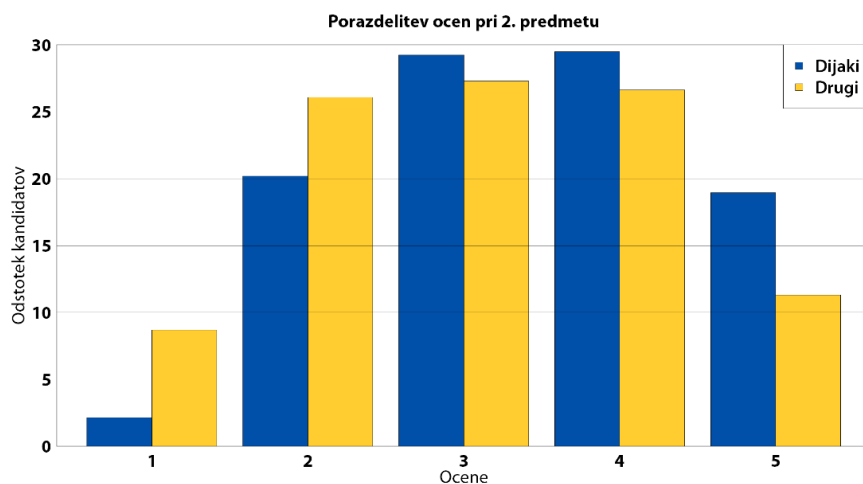
V prikazu so upoštevani kandidati, ki so opravljali posamezni predmet. Če je kandidat opravljal predmet v izbranih izpitnih rokih večkrat, je upoštevana njegova boljša ocena. Pri statusu posameznega kandidata je upoštevani kandidatov status ob prvem od vključenih izpitnih rokov, v katerem je opravljal poklicno matura. Pri prvem predmetu so zaradi primerljivosti uporabljene ocene pred povišanjem (od 1 do 5).

Preglednica 3.11.1: Število in delež (odstotek) kandidatov po ocenah pri posameznem predmetu poklicne mature 2021

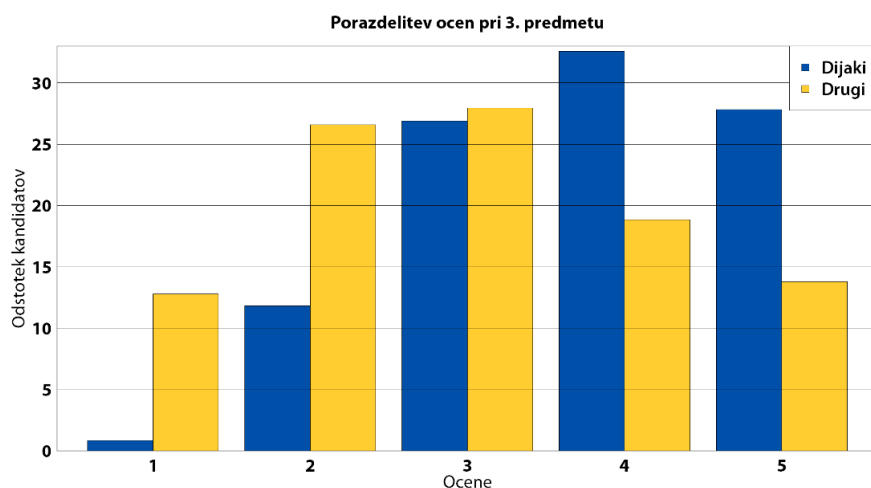
		Ocena 1		Ocena 2		Ocena 3		Ocena 4		Ocena 5		Skupaj		Povp. ocena
		Število	%	Število	%	Število	%	Število	%	Število	%	Število	%	
1.PREDMET	Dijaki	48	0,6	821	10,4	2.815	35,7	3.072	39,0	1.128	14,3	7.884	100,0	3,56
	Drugi	16	3,0	117	21,8	239	44,5	147	27,4	18	3,4	537	100,0	3,06
	Skupaj	64	0,8	938	11,1	3.054	36,3	3.219	38,2	1.146	13,6	8.421	100,0	3,53
2.PREDMET	Dijaki	176	2,1	1.656	20,2	2.397	29,2	2.419	29,5	1.553	18,9	8.201	100,0	3,43
	Drugi	93	8,7	279	26,1	292	27,3	285	26,6	121	11,3	1.070	100,0	3,06
	Skupaj	269	2,9	1.935	20,9	2.689	29,0	2.704	29,2	1.674	18,1	9.271	100,0	3,39
3.PREDMET	Dijaki	68	0,9	946	11,8	2.150	26,9	2.604	32,6	2.224	27,8	7.992	100,0	3,75
	Drugi	76	12,8	158	26,6	166	27,9	112	18,9	82	13,8	594	100,0	2,94
	Skupaj	144	1,7	1.104	12,9	2.316	27,0	2.716	31,6	2.306	26,9	8.586	100,0	3,69
4.PREDMET	Dijaki	25	0,3	376	4,7	1.098	13,7	2.127	26,6	4.372	54,7	7.998	100,0	4,31
	Drugi	14	1,6	55	6,1	128	14,3	249	27,8	450	50,2	896	100,0	4,19
	Skupaj	39	0,4	431	4,8	1.226	13,8	2.376	26,7	4.822	54,2	8.894	100,0	4,29



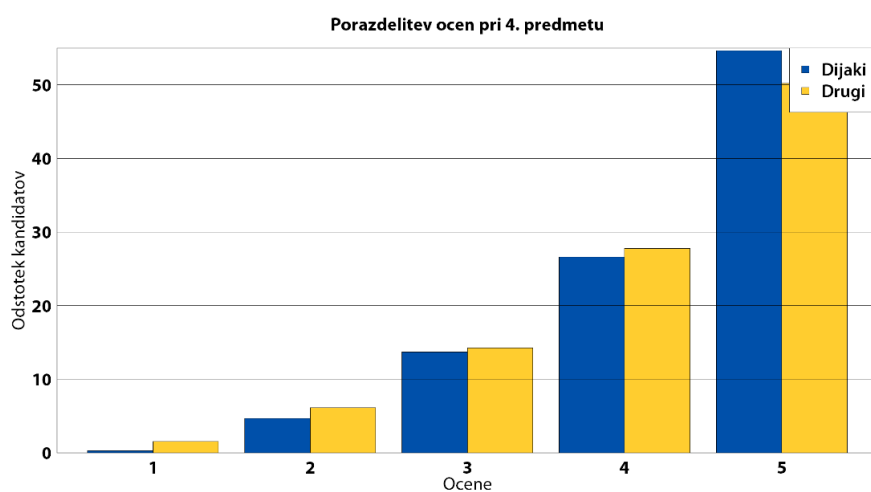
Slika 3.11.1: Porazdelitev ocen pri prvem predmetu poklicne mature, ločeno za dijake in za preostale kandidate



Slika 3.11.2: Porazdelitev ocen pri drugem predmetu poklicne mature, ločeno za dijake in za preostale kandidate



Slika 3.11.3: Porazdelitev ocen pri tretjem predmetu poklicne mature, ločeno za dijake in za preostale kandidate



Slika 3.11.4: Porazdelitev ocen pri četrtem predmetu poklicne mature, ločeno za dijake in za preostale kandidate

V nadaljevanju so upoštevani kandidati, ki so opravljali poklicno matura iz posameznega predmeta.

Preglednica 3.11.2: Število in delež (odstotek) kandidatov po posamezni točkovni oceni na spomladanskem izpitnem roku poklicne mature 2021

Ime predmeta	Predmet	(1)	%	(2)	%	(3)	%	(4)	%	(5)	%	(6)	%	(7)	%	(8)	%	2-8	%	Vsi	Povp. ocena
Slovenščina	1	127	1,5	995	11,5	1.180	13,7	1.952	22,6	1.655	19,2	1.580	18,3	845	9,8	304	3,5	8.511	98,5	8.638	4,6
Italijanščina	1	1	7,7	2	15,4	5	38,5	0	0,0	2	15,4	1	7,7	2	15,4	0	0,0	12	92,3	13	3,8
Madžarščina	1	0	0,0	3	60,0	1	20,0	0	0,0	0	0,0	0	0,0	0	0,0	1	20,0	5	100,0	5	3,4
Skupaj	1	128	1,5	1000	11,6	1.186	13,7	1.952	22,6	1.657	19,1	1.581	18,3	847	9,8	305	3,5	8.528	98,5	8.656	4,6
Avtomehatronika	2	5	4,3	34	29,1	47	40,2	23	19,7	8	6,8	0	0,0	0	0,0	0	0,0	112	95,7	117	3,0
Elektronske komunikacije	2	3	8,6	10	28,6	10	28,6	8	22,9	4	11,4	0	0,0	0	0,0	0	0,0	32	91,4	35	3,0
Elektrotehnika	2	58	11,6	94	18,8	138	27,6	122	24,4	88	17,6	0	0,0	0	0,0	0	0,0	442	88,4	500	3,2
Farmacija	2	27	12,6	31	14,5	41	19,2	54	25,2	61	28,5	0	0,0	0	0,0	0	0,0	187	87,4	214	3,4
Fotografija	2	0	0,0	3	13,0	7	30,4	7	30,4	6	26,1	0	0,0	0	0,0	0	0,0	23	100,0	23	3,7
Gastronomija in turistične storitve	2	10	7,5	37	27,8	46	34,6	37	27,8	3	2,3	0	0,0	0	0,0	0	0,0	123	92,5	133	2,9
Gastronomija in turizem s podjetništvom	2	13	3,2	91	22,2	127	31,0	135	32,9	44	10,7	0	0,0	0	0,0	0	0,0	397	96,8	410	3,3
Gospodarstvo	2	60	5,4	209	18,8	248	22,3	353	31,7	244	21,9	0	0,0	0	0,0	0	0,0	1.054	94,6	1.114	3,5
Gozdarstvo	2	0	0,0	7	23,3	6	20,0	10	33,3	7	23,3	0	0,0	0	0,0	0	0,0	30	100,0	30	3,6
Graditev objektov	2	8	7,7	36	34,6	34	32,7	14	13,5	12	11,5	0	0,0	0	0,0	0	0,0	96	92,3	104	2,9
Hortikultura	2	0	0,0	10	16,7	18	30,0	14	23,3	18	30,0	0	0,0	0	0,0	0	0,0	60	100,0	60	3,7
Kemija	2	1	0,6	18	10,8	46	27,5	50	29,9	52	31,1	0	0,0	0	0,0	0	0,0	166	99,4	167	3,8
Kmetijstvo	2	8	5,2	30	19,4	49	31,6	43	27,7	25	16,1	0	0,0	0	0,0	0	0,0	147	94,8	155	3,3
Kozmetika	2	15	6,1	43	17,6	77	31,6	68	27,9	41	16,8	0	0,0	0	0,0	0	0,0	229	93,9	244	3,3
Laboratorijska biomedicina	2	1	3,1	2	6,2	7	21,9	12	37,5	10	31,2	0	0,0	0	0,0	0	0,0	31	96,9	32	3,9
Lesarstvo	2	17	8,7	43	22,1	53	27,2	56	28,7	26	13,3	0	0,0	0	0,0	0	0,0	178	91,3	195	3,2
Logistika	2	9	4,9	31	16,8	67	36,2	58	31,4	20	10,8	0	0,0	0	0,0	0	0,0	176	95,1	185	3,3
Medijska in grafična tehnologija	2	14	4,0	50	14,4	102	29,4	123	35,4	58	16,7	0	0,0	0	0,0	0	0,0	333	96,0	347	3,5
Mehatronika	2	31	8,9	117	33,6	118	33,9	66	19,0	16	4,6	0	0,0	0	0,0	0	0,0	317	91,1	348	2,8
Metalurgija	2	0	0,0	10	24,4	20	48,8	9	22,0	2	4,9	0	0,0	0	0,0	0	0,0	41	100,0	41	3,1
Modna oblačila	2	1	2,4	1	2,4	4	9,8	8	19,5	27	65,9	0	0,0	0	0,0	0	0,0	40	97,6	41	4,4
Naravovarstvo	2	2	2,1	10	10,5	27	28,4	41	43,2	15	15,8	0	0,0	0	0,0	0	0,0	93	97,9	95	3,6
Navtika	2	3	15,8	7	36,8	5	26,3	4	21,1	0	0,0	0	0,0	0	0,0	0	0,0	16	84,2	19	2,5
Oblikovanje v aranžerstvu	2	0	0,0	13	11,2	21	18,1	49	42,2	33	28,4	0	0,0	0	0,0	0	0,0	116	100,0	116	3,9

VMESNO MATURITETNO POROČILO O POKLICNI MATURI 2021

Ime predmeta	Predmet	(1)	%	(2)	%	(3)	%	(4)	%	(5)	%	(6)	%	(7)	%	(8)	%	2-8	%	Vsi	Povp. ocena
Okoljevarstvo	2	2	2,7	14	19,2	16	21,9	24	32,9	17	23,3	0	0,0	0	0,0	0	0,0	71	97,3	73	3,5
Optika	2	1	3,6	4	14,3	7	25,0	14	50,0	2	7,1	0	0,0	0	0,0	0	0,0	27	96,4	28	3,4
Osnove geodezije	2	2	16,7	3	25,0	4	33,3	3	25,0	0	0,0	0	0,0	0	0,0	0	0,0	10	83,3	12	2,7
Računalništvo	2	45	5,9	170	22,3	197	25,8	185	24,2	167	21,9	0	0,0	0	0,0	0	0,0	719	94,1	764	3,3
Rudarstvo	2	1	16,7	2	33,3	1	16,7	2	33,3	0	0,0	0	0,0	0	0,0	0	0,0	5	83,3	6	2,7
Steklarstvo	2	0	0,0	4	30,8	3	23,1	4	30,8	2	15,4	0	0,0	0	0,0	0	0,0	13	100,0	13	3,3
Strojništvo	2	61	6,4	277	29,3	390	41,2	181	19,1	38	4,0	0	0,0	0	0,0	0	0,0	886	93,6	947	2,9
Tehnologija tiska in dodelave	2	3	17,6	4	23,5	5	29,4	4	23,5	1	5,9	0	0,0	0	0,0	0	0,0	14	82,4	17	2,8
Umetnostna zgodovina	2	8	5,6	13	9,1	22	15,4	56	39,2	44	30,8	0	0,0	0	0,0	0	0,0	135	94,4	143	3,8
Veterinarstvo	2	4	2,3	21	11,9	26	14,7	66	37,3	60	33,9	0	0,0	0	0,0	0	0,0	173	97,7	177	3,9
Vzgoja predšolskega otroka	2	9	1,0	80	8,9	227	25,2	358	39,7	227	25,2	0	0,0	0	0,0	0	0,0	892	99,0	901	3,8
Zasebno varovanje	2	0	0,0	10	14,9	20	29,9	29	43,3	8	11,9	0	0,0	0	0,0	0	0,0	67	100,0	67	3,5
Zdravstvena nega	2	36	3,4	156	14,9	286	27,3	326	31,1	244	23,3	0	0,0	0	0,0	0	0,0	1.012	96,6	1.048	3,6
Zobna protetika	2	3	5,9	7	13,7	11	21,6	12	23,5	18	35,3	0	0,0	0	0,0	0	0,0	48	94,1	51	3,7
Živilstvo in prehrana	2	12	9,2	33	25,2	36	27,5	30	22,9	20	15,3	0	0,0	0	0,0	0	0,0	119	90,8	131	3,1
Skupaj	2	473	5,2	1.735	19,1	2.569	28,2	2.658	29,2	1.668	18,3	0	0,0	0	0,0	0	0,0	8.630	94,8	9.103	3,4
Angleščina	3	55	1,2	319	6,9	1.075	23,3	1.679	36,4	1.482	32,1	0	0,0	0	0,0	0	0,0	4.555	98,8	4.610	3,9
Italijanščina kot tuji in drugi jezik	3	1	1,8	3	5,5	16	29,1	20	36,4	15	27,3	0	0,0	0	0,0	0	0,0	54	98,2	55	3,8
Matematika	3	203	5,3	694	18,3	1.156	30,4	972	25,6	772	20,3	0	0,0	0	0,0	0	0,0	3.594	94,7	3.797	3,4
Nemščina	3	5	2,6	22	11,6	57	30,2	58	30,7	47	24,9	0	0,0	0	0,0	0	0,0	184	97,4	189	3,6
Skupaj	3	264	3,1	1.038	12,0	2.304	26,6	2.729	31,5	2.316	26,8	0	0,0	0	0,0	0	0,0	8.387	96,9	8.651	3,7
Izdelek in zagovor	4	11	1,6	47	6,8	121	17,5	185	26,7	328	47,4	0	0,0	0	0,0	0	0,0	681	98,4	692	4,1
Izdelek oziroma storitev in zagovor	4	47	0,8	311	5,3	855	14,5	1.583	26,8	3.112	52,7	0	0,0	0	0,0	0	0,0	5.861	99,2	5.908	4,3
Izpitni nastop in zagovor	4	0	0,0	3	0,3	41	4,6	122	13,8	718	81,2	0	0,0	0	0,0	0	0,0	884	100,0	884	4,8
Praktična protetika in zagovor	4	1	2,0	3	5,9	6	11,8	23	45,1	18	35,3	0	0,0	0	0,0	0	0,0	50	98,0	51	4,1
Storitev in zagovor	4	12	0,9	58	4,5	196	15,1	430	33,2	598	46,2	0	0,0	0	0,0	0	0,0	1.282	99,1	1.294	4,2
Skupaj	4	71	0,8	422	4,8	1.219	13,8	2.343	26,5	4.774	54,1	0	0,0	0	0,0	0	0,0	8.758	99,2	8.829	4,3
Skupaj	5	936	2,7	4.195	11,9	7.278	20,7	9.682	27,5	10.415	29,6	1.581	4,5	847	2,4	305	0,9	34.303	97,3	35.239	4,0

Preglednica 3.11.3: Število in delež (odstotek) kandidatov po posamezni točkovni oceni na jesenskem izpitnem roku poklicne mature 2021

Ime predmeta	Predmet	(1)	%	(2)	%	(3)	%	(4)	%	(5)	%	(6)	%	(7)	%	(8)	%	2-8	%	Vsi	Povp. ocena
Slovenščina	1	68	11,0	227	36,6	123	19,8	109	17,6	56	9,0	29	4,7	7	1,1	1	0,2	552	89,0	620	3,0
Italijanščina	1	0	0,0	1	100,0	0	0,0	0	0,0	0	0,0	0	0,0	0	0,0	0	0,0	1	100,0	1	2,0
Madžarščina	1	0	0,0	1	100,0	0	0,0	0	0,0	0	0,0	0	0,0	0	0,0	0	0,0	1	100,0	1	2,0
Skupaj	1	68	10,9	229	36,8	123	19,8	109	17,5	56	9,0	29	4,7	7	1,1	1	0,2	554	89,1	622	3,0
Avtomehatronika	2	2	16,7	7	58,3	3	25,0	0	0,0	0	0,0	0	0,0	0	0,0	0	0,0	10	83,3	12	2,1
Elektronske komunikacije	2	2	66,7	1	33,3	0	0,0	0	0,0	0	0,0	0	0,0	0	0,0	0	0,0	1	33,3	3	1,3
Elektrotehnika	2	34	39,1	34	39,1	13	14,9	5	5,7	1	1,1	0	0,0	0	0,0	0	0,0	53	60,9	87	1,9
Farmacija	2	18	41,9	11	25,6	8	18,6	6	14,0	0	0,0	0	0,0	0	0,0	0	0,0	25	58,1	43	2,0
Fotografija	2	0	0,0	2	66,7	1	33,3	0	0,0	0	0,0	0	0,0	0	0,0	0	0,0	3	100,0	3	2,3
Gastronomija in turistične storitve	2	3	14,3	7	33,3	8	38,1	3	14,3	0	0,0	0	0,0	0	0,0	0	0,0	18	85,7	21	2,5
Gastronomija in turizem s podjetništvom	2	4	8,0	21	42,0	19	38,0	5	10,0	1	2,0	0	0,0	0	0,0	0	0,0	46	92,0	50	2,6
Gospodarstvo	2	28	18,2	54	35,1	39	25,3	28	18,2	5	3,2	0	0,0	0	0,0	0	0,0	126	81,8	154	2,5
Graditev objektov	2	4	25,0	9	56,2	3	18,8	0	0,0	0	0,0	0	0,0	0	0,0	0	0,0	12	75,0	16	1,9
Hortikultura	2	1	16,7	3	50,0	2	33,3	0	0,0	0	0,0	0	0,0	0	0,0	0	0,0	5	83,3	6	2,2
Kemija	2	1	10,0	6	60,0	2	20,0	1	10,0	0	0,0	0	0,0	0	0,0	0	0,0	9	90,0	10	2,3
Kmetijstvo	2	4	44,4	4	44,4	1	11,1	0	0,0	0	0,0	0	0,0	0	0,0	0	0,0	5	55,6	9	1,7
Kozmetika	2	12	24,5	13	26,5	10	20,4	11	22,4	3	6,1	0	0,0	0	0,0	0	0,0	37	75,5	49	2,6
Lesarstvo	2	4	21,1	13	68,4	2	10,5	0	0,0	0	0,0	0	0,0	0	0,0	0	0,0	15	78,9	19	1,9
Logistika	2	8	28,6	11	39,3	7	25,0	1	3,6	1	3,6	0	0,0	0	0,0	0	0,0	20	71,4	28	2,1
Medijska in grafična tehnologija	2	5	19,2	7	26,9	11	42,3	3	11,5	0	0,0	0	0,0	0	0,0	0	0,0	21	80,8	26	2,5
Mehatronika	2	13	28,9	24	53,3	8	17,8	0	0,0	0	0,0	0	0,0	0	0,0	0	0,0	32	71,1	45	1,9
Metalurgija	2	0	0,0	0	0,0	1	100,0	0	0,0	0	0,0	0	0,0	0	0,0	0	0,0	1	100,0	1	3,0
Modna oblačila	2	0	0,0	1	33,3	2	66,7	0	0,0	0	0,0	0	0,0	0	0,0	0	0,0	3	100,0	3	2,7
Naravovarstvo	2	1	25,0	2	50,0	1	25,0	0	0,0	0	0,0	0	0,0	0	0,0	0	0,0	3	75,0	4	2,0
Navtika	2	5	62,5	3	37,5	0	0,0	0	0,0	0	0,0	0	0,0	0	0,0	0	0,0	3	37,5	8	1,4
Oblikovanje v aranžerstvu	2	1	14,3	2	28,6	3	42,9	1	14,3	0	0,0	0	0,0	0	0,0	0	0,0	6	85,7	7	2,6
Okoljevarstvo	2	0	0,0	2	40,0	2	40,0	1	20,0	0	0,0	0	0,0	0	0,0	0	0,0	5	100,0	5	2,8
Osnove geodezije	2	2	100,0	0	0,0	0	0,0	0	0,0	0	0,0	0	0,0	0	0,0	0	0,0	0	0,0	2	1,0

VMESNO MATURITETNO POROČILO O POKLICNI MATURI 2021

Ime predmeta	Predmet	(1)	%	(2)	%	(3)	%	(4)	%	(5)	%	(6)	%	(7)	%	(8)	%	2-8	%	Vsi	Povp. ocena
Računalništvo	2	27	31,4	38	44,2	9	10,5	11	12,8	1	1,2	0	0,0	0	0,0	0	0,0	59	68,6	86	2,1
Rudarstvo	2	0	0,0	0	0,0	2	66,7	1	33,3	0	0,0	0	0,0	0	0,0	0	0,0	3	100,0	3	3,3
Steklarstvo	2	0	0,0	4	100,0	0	0,0	0	0,0	0	0,0	0	0,0	0	0,0	0	0,0	4	100,0	4	2,0
Strojništvo	2	48	36,6	66	50,4	16	12,2	1	0,8	0	0,0	0	0,0	0	0,0	0	0,0	83	63,4	131	1,8
Tehnologija tiska in dodelave	2	0	0,0	3	60,0	1	20,0	1	20,0	0	0,0	0	0,0	0	0,0	0	0,0	5	100,0	5	2,6
Umetnostna zgodovina	2	2	13,3	5	33,3	4	26,7	3	20,0	1	6,7	0	0,0	0	0,0	0	0,0	13	86,7	15	2,7
Veterinarstvo	2	4	50,0	0	0,0	1	12,5	2	25,0	1	12,5	0	0,0	0	0,0	0	0,0	4	50,0	8	2,5
Vzgoja predšolskega otroka	2	1	1,8	13	22,8	20	35,1	15	26,3	8	14,0	0	0,0	0	0,0	0	0,0	56	98,2	57	3,3
Zasebno varovanje	2	0	0,0	2	40,0	1	20,0	2	40,0	0	0,0	0	0,0	0	0,0	0	0,0	5	100,0	5	3,0
Zdravstvena nega	2	25	26,3	36	37,9	26	27,4	7	7,4	1	1,1	0	0,0	0	0,0	0	0,0	70	73,7	95	2,2
Zobna protetika	2	0	0,0	5	62,5	2	25,0	0	0,0	1	12,5	0	0,0	0	0,0	0	0,0	8	100,0	8	2,6
Živilstvo in prehrana	2	4	25,0	10	62,5	2	12,5	0	0,0	0	0,0	0	0,0	0	0,0	0	0,0	12	75,0	16	1,9
Skupaj	2	263	25,2	419	40,1	230	22,0	108	10,3	24	2,3	0	0,0	0	0,0	0	0,0	781	74,8	1.044	2,2
Angleščina	3	24	6,2	67	17,2	134	34,4	115	29,6	49	12,6	0	0,0	0	0,0	0	0,0	365	93,8	389	3,3
Italijanščina kot tuji in drugi jezik	3	0	0,0	1	10,0	7	70,0	1	10,0	1	10,0	0	0,0	0	0,0	0	0,0	10	100,0	10	3,2
Matematika	3	96	28,4	152	45,0	75	22,2	11	3,3	4	1,2	0	0,0	0	0,0	0	0,0	242	71,6	338	2,0
Nemščina	3	5	22,7	6	27,3	2	9,1	5	22,7	4	18,2	0	0,0	0	0,0	0	0,0	17	77,3	22	2,9
Slovenščina kot drugi jezik	3	0	0,0	1	100,0	0	0,0	0	0,0	0	0,0	0	0,0	0	0,0	0	0,0	1	100,0	1	2,0
Skupaj	3	125	16,4	227	29,9	218	28,7	132	17,4	58	7,6	0	0,0	0	0,0	0	0,0	635	83,6	760	2,7
Izdelek in zagovor	4	5	7,6	18	27,3	11	16,7	18	27,3	14	21,2	0	0,0	0	0,0	0	0,0	61	92,4	66	3,3
Izdelek oziroma storitev in zagovor	4	17	3,4	101	20,1	138	27,4	138	27,4	109	21,7	0	0,0	0	0,0	0	0,0	486	96,6	503	3,4
Izpitni nastop in zagovor	4	0	0,0	2	3,8	6	11,3	14	26,4	31	58,5	0	0,0	0	0,0	0	0,0	53	100,0	53	4,4
Praktična protetika in zagovor	4	1	14,3	1	14,3	2	28,6	2	28,6	1	14,3	0	0,0	0	0,0	0	0,0	6	85,7	7	3,1
Storitev in zagovor	4	5	4,7	14	13,2	19	17,9	34	32,1	34	32,1	0	0,0	0	0,0	0	0,0	101	95,3	106	3,7
Skupaj	4	28	3,8	136	18,5	176	23,9	206	28,0	189	25,7	0	0,0	0	0,0	0	0,0	707	96,2	735	3,5
Skupaj	5	484	15,3	1.011	32,0	747	23,6	555	17,6	327	10,3	29	0,9	7	0,2	1	0,0	2.677	84,7	3.161	2,8

3.12 Uspeh kandidatov pri posameznem predmetu poklicne mature 2021

V preglednici je navedeno spodnje število točk za posamezno točkovno oceno. Pri prvem predmetu poklicne mature sega lestvica točkovnih ocen od 1 do 8.

Preglednica 3.12.1: Meje za pretvorbo odstotnih točk v točkovne ocene pri zunanje pripravljenih predmetih poklicne mature 2021

Točkovna ocena:	2	3	4	5	6	7	8
Slovenščina	50	62	68	75	81	88	94
Italijanščina	50	62	68	75	81	88	94
Madžarščina	50	62	68	75	81	88	94
Računalništvo	47	62	75	87	-	-	-
Gospodarstvo	48	62	74	86	-	-	-
Farmacija	49	60	74	88	-	-	-
Strojništvo	46	60	74	88	-	-	-
Mehatronika	44	57	72	85	-	-	-
Elektrotehnika	45	59	72	85	-	-	-
Medijska in grafična tehnologija	50	62	74	86	-	-	-
Zdravstvena nega	50	62	74	86	-	-	-
Vzgoja predšolskega otroka	50	62	74	86	-	-	-
Gastronomija in turistične storitve	47	59	73	87	-	-	-
Gastronomija in turizem s podjetništvom	47	59	73	87	-	-	-
Logistika	50	62	74	85	-	-	-
Kozmetika	49	60	75	87	-	-	-
Angleščina	51	67	81	92	-	-	-
Nemščina	49	64	78	91	-	-	-
Italijanščina kot tuji in drugi jezik	50	64	78	91	-	-	-
Matematika	42	56	73	87	-	-	-

Preglednica 3.12.2: Uspeh pri prvem predmetu poklicne mature v spomladanskem izpitnem roku 2021 po izobraževalnih programih

Izobraževalni program	Vrsta programa	Ime predmeta	Št. uspešnih	Št. vseh	Povp. ocena	Uspešni (%)
/	UNI	Slovenščina	4	4	4,0	100,0
aranžerski tehnik	SSI	Slovenščina	116	118	5,0	98,3
avtoservisni tehnik	PTI	Slovenščina	110	111	4,0	99,1
ekonomski tehnik	PT	Slovenščina	21	21	3,5	100,0
ekonomski tehnik	PTI	Madžarščina	1	1	2,0	100,0
ekonomski tehnik	PTI	Slovenščina	180	188	3,5	95,7
ekonomski tehnik	SSI	Slovenščina	846	863	4,3	98,0
elektrotehnik	PTI	Slovenščina	120	124	3,9	96,8
elektrotehnik	SSI	Slovenščina	358	363	4,5	98,6
farmaceutski tehnik	SSI	Slovenščina	196	199	5,6	98,5
fotografski tehnik	SSI	Slovenščina	24	24	5,0	100,0
gastronomija	PTI	Italijanščina	4	4	3,2	100,0
gastronomija	PTI	Slovenščina	128	130	3,6	98,5
gastronomija in turizem	SSI	Slovenščina	401	403	4,7	99,5
geodetski tehnik	SSI	Slovenščina	10	12	3,2	83,3
geotehnik	PTI	Slovenščina	4	4	4,0	100,0
geotehnik	SSI	Slovenščina	2	2	4,0	100,0
gozdarski tehnik	SSI	Slovenščina	30	30	4,9	100,0
gradbeni tehnik	PTI	Slovenščina	27	27	3,1	100,0
gradbeni tehnik	SSI	Slovenščina	74	75	4,5	98,7
grafični tehnik	PTI	Slovenščina	1	1	2,0	100,0
grafični tehnik	SSI	Slovenščina	16	16	3,5	100,0
hortikulturni tehnik	PTI	Slovenščina	38	40	3,9	95,0
hortikulturni tehnik	SSI	Slovenščina	19	19	4,7	100,0
kemijski tehnik	SSI	Madžarščina	1	1	8,0	100,0
kemijski tehnik	SSI	Slovenščina	163	163	5,7	100,0
kmetijsko-podjetniški tehnik	PTI	Slovenščina	38	39	3,3	97,4
kmetijsko-podjetniški tehnik	SSI	Slovenščina	107	107	4,4	100,0
kozmetični tehnik	SSI	Slovenščina	227	228	5,1	99,6
lesarski tehnik	PTI	Slovenščina	87	91	3,9	95,6
lesarski tehnik	SSI	Slovenščina	99	100	5,0	99,0
logistični tehnik	PTI	Slovenščina	55	60	3,0	91,7
logistični tehnik	SSI	Slovenščina	121	127	4,3	95,3
medijski tehnik	SSI	Slovenščina	337	344	4,4	98,0
metalurški tehnik	SSI	Slovenščina	41	41	4,4	100,0
naravovarstveni tehnik	SSI	Slovenščina	91	93	4,5	97,8
okoljevarstveni tehnik	SSI	Slovenščina	71	71	4,8	100,0
plovbni tehnik	SSI	Slovenščina	17	17	3,8	100,0
predšolska vzgoja	PT	Slovenščina	15	16	4,2	93,8
predšolska vzgoja	SSI	Italijanščina	5	5	5,6	100,0
predšolska vzgoja	SSI	Slovenščina	651	656	5,3	99,2
strojni tehnik	PTI	Italijanščina	1	2	2,0	50,0
strojni tehnik	PTI	Slovenščina	224	226	3,8	99,1
strojni tehnik	SSI	Slovenščina	697	703	4,5	99,1
tehnik elektronskih komunikacij	SSI	Slovenščina	27	28	3,1	96,4

Izobraževalni program	Vrsta programa	Ime predmeta	Št. uspešnih	Št. vseh	Povp. ocena	Uspešni (%)
tehniki laboratorijske biomedicine	SSI	Slovenščina	31	31	4,6	100,0
tehniki mehatronike	PTI	Madžarščina	3	3	2,3	100,0
tehniki mehatronike	PTI	Slovenščina	98	99	3,6	99,0
tehniki mehatronike	SSI	Slovenščina	242	242	4,7	100,0
tehniki oblikovanja	SSI	Slovenščina	146	147	4,7	99,3
tehniki optik	SSI	Slovenščina	23	23	6,0	100,0
tehniki računalništva	PTI	Italijanščina	2	2	2,5	100,0
tehniki računalništva	PTI	Slovenščina	92	94	4,0	97,9
tehniki računalništva	SSI	Slovenščina	645	651	4,8	99,1
tehniki steklarstva	SSI	Slovenščina	13	13	5,9	100,0
tehniki varovanja	SSI	Slovenščina	67	67	4,2	100,0
ustvarjalec modnih oblačil	PTI	Slovenščina	18	18	4,9	100,0
ustvarjalec modnih oblačil	SSI	Slovenščina	22	23	5,6	95,7
veterinarski tehnik	SSI	Slovenščina	167	170	5,5	98,2
zdravstvena nega	PTI	Slovenščina	106	110	3,5	96,4
zdravstvena nega	SSI	Slovenščina	872	887	4,9	98,3
zobotehnik	SSI	Slovenščina	49	51	4,6	96,1
živilsko prehranski tehnik	PTI	Slovenščina	88	89	3,8	98,9
živilsko prehranski tehnik	SSI	Slovenščina	39	39	4,4	100,0

Preglednica 3.12.3: Uspeh pri drugem predmetu poklicne mature v spomladanskem izpitnem roku 2021 po izobraževalnih programih

Izobraževalni program	Vrsta programa	Ime predmeta	Št. uspešnih	Št. vseh	Povp. ocena	Uspešni (%)
aranžerski tehnik	SSI	Oblikovanje v aranžerstvu	116	116	3,9	100,0
avtoservisni tehnik	PTI	Avtomehatronika	112	117	3,0	95,7
ekonomski tehnik	PT	Gospodarstvo	50	56	3,4	89,3
ekonomski tehnik	PTI	Gospodarstvo	177	192	3,1	92,2
ekonomski tehnik	SSI	Gospodarstvo	827	866	3,6	95,5
elektrotehnik	PTI	Elektrotehnika	97	131	2,3	74,0
elektrotehnik	SSI	Elektrotehnika	345	369	3,5	93,5
farmacevtski tehnik	SSI	Farmacija	187	214	3,4	87,4
fotografski tehnik	SSI	Fotografija	23	23	3,7	100,0
gastronomija	PTI	Gastronomija in turist. stor.	123	133	2,9	92,5
gastronomija in turizem	PT	Gastronom. in turizem s podj.	1	1	3,0	100,0
gastronomija in turizem	SSI	Gastronom. in turizem s podj.	396	409	3,3	96,8
geodetski tehnik	SSI	Osnove geodezije	10	12	2,7	83,3
geotehnik	PTI	Rudarstvo	3	4	3,0	75,0
geotehnik	SSI	Rudarstvo	2	2	2,0	100,0
gozdarski tehnik	SSI	Gozdarstvo	30	30	3,6	100,0
gradbeni tehnik	PTI	Graditev objektov	23	28	2,2	82,1
gradbeni tehnik	SSI	Graditev objektov	73	76	3,1	96,1
grafični tehnik	PTI	Tehnologija tiska in dodelave	1	1	2,0	100,0
grafični tehnik	SSI	Tehnologija tiska in dodelave	13	16	2,8	81,2
hortikulturni tehnik	PTI	Hortikultura	39	39	3,4	100,0
hortikulturni tehnik	SSI	Hortikultura	21	21	4,2	100,0
kemijski tehnik	SSI	Kemija	166	167	3,8	99,4
kmetijsko-podjetniški tehnik	PTI	Kmetijstvo	35	42	2,7	83,3
kmetijsko-podjetniški tehnik	SSI	Kmetijstvo	112	113	3,5	99,1
kozmetični tehnik	SSI	Kozmetika	229	244	3,3	93,9
lesarski tehnik	PTI	Lesarstvo	84	91	2,9	92,3
lesarski tehnik	SSI	Lesarstvo	94	104	3,4	90,4
logistični tehnik	PTI	Logistika	56	59	3,1	94,9
logistični tehnik	SSI	Logistika	120	126	3,3	95,2
medijski tehnik	SSI	Medijska in grafična tehnolog.	333	347	3,5	96,0
metalurški tehnik	SSI	Metalurgija	41	41	3,1	100,0
naravovarstveni tehnik	SSI	Naravovarstvo	93	95	3,6	97,9
okoljevarstveni tehnik	SSI	Okoljevarstvo	71	73	3,5	97,3
plovni tehnik	SSI	Navtika	16	19	2,5	84,2
predšolska vzgoja	PT	Vzgoja predšolskega otroka	234	238	3,8	98,3
predšolska vzgoja	SSI	Vzgoja predšolskega otroka	658	663	3,8	99,2
strojni tehnik	PTI	Strojništvo	211	238	2,4	88,7
strojni tehnik	SSI	Strojništvo	675	709	3,0	95,2
tehnik elektronskih komunikacij	SSI	Elektronske komunikacije	32	35	3,0	91,4
tehnik laboratorijske biomedicine	SSI	Laboratorijska biomedicina	31	32	3,9	96,9
tehnik mehatronike	PTI	Mehatronika	93	101	2,6	92,1
tehnik mehatronike	SSI	Mehatronika	224	247	2,9	90,7
tehnik oblikovanja	SSI	Umetnostna zgodovina	135	143	3,8	94,4
tehnik optik	SSI	Optika	27	28	3,4	96,4

Izobraževalni program	Vrsta programa	Ime predmeta	Št. uspešnih	Št. vseh	Povp. ocena	Uspešni (%)
tehnik računalništva	PT	Računalništvo	1	1	3,0	100,0
tehnik računalništva	PTI	Računalništvo	89	102	2,8	87,3
tehnik računalništva	SSI	Računalništvo	629	661	3,4	95,2
tehnik steklarstva	SSI	Steklarstvo	13	13	3,3	100,0
tehnik varovanja	SSI	Zasebno varovanje	67	67	3,5	100,0
ustvarjalec modnih oblačil	PTI	Modna oblačila	17	18	4,3	94,4
ustvarjalec modnih oblačil	SSI	Modna oblačila	23	23	4,6	100,0
veterinarski tehnik	SSI	Veterinarstvo	173	177	3,9	97,7
zdravstvena nega	PTI	Zdravstvena nega	105	115	2,9	91,3
zdravstvena nega	SSI	Zdravstvena nega	907	933	3,6	97,2
zobotehnik	SSI	Zobna protetika	48	51	3,7	94,1
živilsko prehranski tehnik	PTI	Živilstvo in prehrana	82	90	3,0	91,1
živilsko prehranski tehnik	SSI	Živilstvo in prehrana	37	41	3,3	90,2

Preglednica 3.12.4: Uspeh pri tretjem predmetu poklicne mature v spomladanskem izpitnem roku 2021 po izobraževalnih programih

Izobraževalni program	Vrsta programa	Ime predmeta	Št. uspešnih	Št. vseh	Povp. ocena	Uspešni (%)
/	UNI	Angleščina	1	1	3,0	100,0
/	UNI	Ital. kot tuji in drugi jezik	1	1	4,0	100,0
/	UNI	Matematika	0	1	1,0	0,0
aranžerski tehnik	SSI	Angleščina	72	73	4,0	98,6
aranžerski tehnik	SSI	Ital. kot tuji in drugi jezik	2	2	3,5	100,0
aranžerski tehnik	SSI	Matematika	40	42	3,0	95,2
aranžerski tehnik	SSI	Nemščina	2	2	3,0	100,0
avtoservisni tehnik	PTI	Angleščina	71	71	3,5	100,0
avtoservisni tehnik	PTI	Matematika	31	38	2,5	81,6
avtoservisni tehnik	PTI	Nemščina	5	6	4,0	83,3
ekonomski tehnik	PT	Angleščina	10	10	3,5	100,0
ekonomski tehnik	PT	Matematika	4	5	3,2	80,0
ekonomski tehnik	PTI	Angleščina	93	107	3,0	86,9
ekonomski tehnik	PTI	Ital. kot tuji in drugi jezik	3	4	3,0	75,0
ekonomski tehnik	PTI	Matematika	57	83	2,1	68,7
ekonomski tehnik	PTI	Nemščina	3	3	4,0	100,0
ekonomski tehnik	SSI	Angleščina	497	502	3,8	99,0
ekonomski tehnik	SSI	Ital. kot tuji in drugi jezik	15	15	3,9	100,0
ekonomski tehnik	SSI	Matematika	313	331	3,2	94,6
ekonomski tehnik	SSI	Nemščina	13	14	3,5	92,9
elektrotehnik	PTI	Angleščina	70	71	3,4	98,6
elektrotehnik	PTI	Matematika	47	53	2,4	88,7
elektrotehnik	PTI	Nemščina	2	2	3,0	100,0
elektrotehnik	SSI	Angleščina	163	164	4,1	99,4
elektrotehnik	SSI	Ital. kot tuji in drugi jezik	6	6	4,0	100,0
elektrotehnik	SSI	Matematika	186	189	3,8	98,4
elektrotehnik	SSI	Nemščina	4	4	3,8	100,0
farmaceutski tehnik	SSI	Angleščina	72	73	4,2	98,6
farmaceutski tehnik	SSI	Matematika	122	125	4,0	97,6
fotografski tehnik	SSI	Angleščina	14	14	3,9	100,0
fotografski tehnik	SSI	Matematika	7	9	2,6	77,8
gastronomija	PTI	Angleščina	71	75	3,0	94,7
gastronomija	PTI	Ital. kot tuji in drugi jezik	2	2	4,0	100,0
gastronomija	PTI	Matematika	45	54	2,1	83,3
gastronomija	PTI	Nemščina	4	4	3,5	100,0
gastronomija in turizem	SSI	Angleščina	302	303	4,0	99,7
gastronomija in turizem	SSI	Ital. kot tuji in drugi jezik	2	2	4,5	100,0
gastronomija in turizem	SSI	Matematika	84	84	3,3	100,0
gastronomija in turizem	SSI	Nemščina	12	12	3,8	100,0
geodetski tehnik	SSI	Angleščina	5	5	4,8	100,0
geodetski tehnik	SSI	Matematika	6	6	3,3	100,0
geotehnik	PTI	Angleščina	2	2	3,0	100,0
geotehnik	PTI	Matematika	1	1	3,0	100,0
geotehnik	SSI	Angleščina	2	2	5,0	100,0
gozdarski tehnik	SSI	Angleščina	10	10	3,8	100,0

Izobraževalni program	Vrsta programa	Ime predmeta	Št. uspešnih	Št. vseh	Povp. ocena	Uspešni (%)
gozdarski tehnik	SSI	Matematika	19	19	3,2	100,0
gradbeni tehnik	PTI	Angleščina	6	6	4,0	100,0
gradbeni tehnik	PTI	Matematika	19	21	2,3	90,5
gradbeni tehnik	SSI	Angleščina	32	32	4,2	100,0
gradbeni tehnik	SSI	Matematika	40	40	3,4	100,0
gradbeni tehnik	SSI	Nemščina	1	1	3,0	100,0
grafični tehnik	PTI	Matematika	0	1	1,0	0,0
grafični tehnik	SSI	Angleščina	9	9	4,1	100,0
grafični tehnik	SSI	Matematika	5	7	2,4	71,4
hortikulturni tehnik	PTI	Angleščina	15	16	3,6	93,8
hortikulturni tehnik	PTI	Matematika	21	24	2,5	87,5
hortikulturni tehnik	SSI	Angleščina	11	11	4,1	100,0
hortikulturni tehnik	SSI	Matematika	9	9	3,9	100,0
kemijski tehnik	SSI	Angleščina	51	51	4,6	100,0
kemijski tehnik	SSI	Matematika	110	110	4,3	100,0
kemijski tehnik	SSI	Nemščina	3	3	3,3	100,0
kmetijsko-podjetniški tehnik	PTI	Angleščina	19	22	2,9	86,4
kmetijsko-podjetniški tehnik	PTI	Matematika	12	19	1,8	63,2
kmetijsko-podjetniški tehnik	PTI	Nemščina	1	1	2,0	100,0
kmetijsko-podjetniški tehnik	SSI	Angleščina	45	45	3,8	100,0
kmetijsko-podjetniški tehnik	SSI	Matematika	59	61	2,9	96,7
kmetijsko-podjetniški tehnik	SSI	Nemščina	2	2	2,5	100,0
kozmetični tehnik	SSI	Angleščina	121	121	4,1	100,0
kozmetični tehnik	SSI	Ital. kot tuji in drugi jezik	1	1	4,0	100,0
kozmetični tehnik	SSI	Matematika	97	103	3,2	94,2
kozmetični tehnik	SSI	Nemščina	8	8	3,5	100,0
lesarski tehnik	PTI	Angleščina	48	49	3,6	98,0
lesarski tehnik	PTI	Matematika	34	44	2,5	77,3
lesarski tehnik	SSI	Angleščina	58	58	4,4	100,0
lesarski tehnik	SSI	Matematika	38	41	3,3	92,7
lesarski tehnik	SSI	Nemščina	2	2	2,5	100,0
logistični tehnik	PTI	Angleščina	37	40	3,0	92,5
logistični tehnik	PTI	Ital. kot tuji in drugi jezik	2	2	3,5	100,0
logistični tehnik	PTI	Matematika	17	19	2,6	89,5
logistični tehnik	SSI	Angleščina	72	73	3,8	98,6
logistični tehnik	SSI	Matematika	41	46	2,9	89,1
logistični tehnik	SSI	Nemščina	8	8	3,1	100,0
medijski tehnik	SSI	Angleščina	254	254	4,2	100,0
medijski tehnik	SSI	Matematika	86	86	3,7	100,0
medijski tehnik	SSI	Nemščina	2	2	4,5	100,0
metalurški tehnik	SSI	Angleščina	24	24	3,9	100,0
metalurški tehnik	SSI	Matematika	17	17	3,2	100,0
naravovarstveni tehnik	SSI	Angleščina	64	65	3,8	98,5
naravovarstveni tehnik	SSI	Matematika	30	30	3,5	100,0
okoljevarstveni tehnik	SSI	Angleščina	38	38	4,0	100,0

Izobraževalni program	Vrsta programa	Ime predmeta	Št. uspešnih	Št. vseh	Povp. ocena	Uspešni (%)
okoljevarstveni tehnik	SSI	Matematika	33	34	2,7	97,1
plovbni tehnik	SSI	Angleščina	14	14	3,8	100,0
plovbni tehnik	SSI	Ital. kot tuji in drugi jezik	1	1	3,0	100,0
plovbni tehnik	SSI	Matematika	2	2	3,5	100,0
predšolska vzgoja	PT	Angleščina	8	8	3,8	100,0
predšolska vzgoja	PT	Matematika	2	2	3,5	100,0
predšolska vzgoja	SSI	Angleščina	281	282	3,9	99,6
predšolska vzgoja	SSI	Ital. kot tuji in drugi jezik	5	5	3,6	100,0
predšolska vzgoja	SSI	Matematika	344	352	3,6	97,7
predšolska vzgoja	SSI	Nemščina	7	7	4,0	100,0
strojni tehnik	PTI	Angleščina	112	113	3,4	99,1
strojni tehnik	PTI	Ital. kot tuji in drugi jezik	1	1	4,0	100,0
strojni tehnik	PTI	Matematika	93	108	2,5	86,1
strojni tehnik	PTI	Nemščina	10	10	3,7	100,0
strojni tehnik	SSI	Angleščina	263	263	4,0	100,0
strojni tehnik	SSI	Ital. kot tuji in drugi jezik	2	2	4,5	100,0
strojni tehnik	SSI	Matematika	414	422	3,7	98,1
strojni tehnik	SSI	Nemščina	14	14	3,9	100,0
tehnika elektronskih komunikacij	SSI	Angleščina	14	15	4,1	93,3
tehnika elektronskih komunikacij	SSI	Matematika	13	13	3,6	100,0
tehnika laboratorijske biomedicine	SSI	Angleščina	16	16	4,1	100,0
tehnika laboratorijske biomedicine	SSI	Matematika	14	14	3,9	100,0
tehnika mehatronike	PTI	Angleščina	56	58	3,5	96,6
tehnika mehatronike	PTI	Matematika	42	45	3,0	93,3
tehnika mehatronike	PTI	Nemščina	1	1	2,0	100,0
tehnika mehatronike	SSI	Angleščina	129	129	4,1	100,0
tehnika mehatronike	SSI	Matematika	109	109	4,0	100,0
tehnika mehatronike	SSI	Nemščina	4	4	4,0	100,0
tehnika oblikovanja	SSI	Angleščina	89	89	4,1	100,0
tehnika oblikovanja	SSI	Matematika	43	48	3,3	89,6
tehnika oblikovanja	SSI	Nemščina	10	10	3,9	100,0
tehnika optik	SSI	Angleščina	15	15	3,8	100,0
tehnika optik	SSI	Matematika	8	8	3,6	100,0
tehnika računalništva	PTI	Angleščina	78	78	4,1	100,0
tehnika računalništva	PTI	Ital. kot tuji in drugi jezik	1	1	4,0	100,0
tehnika računalništva	PTI	Matematika	15	16	3,2	93,8
tehnika računalništva	SSI	Angleščina	399	401	4,4	99,5
tehnika računalništva	SSI	Matematika	240	243	4,0	98,8
tehnika računalništva	SSI	Nemščina	8	8	4,0	100,0
tehnika steklarstva	SSI	Angleščina	7	7	4,0	100,0
tehnika steklarstva	SSI	Matematika	6	6	3,0	100,0
tehnika varovanja	SSI	Angleščina	40	41	4,0	97,6
tehnika varovanja	SSI	Matematika	16	17	3,0	94,1
tehnika varovanja	SSI	Nemščina	8	9	3,7	88,9
ustvarjalec modnih oblačil	PTI	Angleščina	12	12	3,2	100,0

Izobraževalni program	Vrsta programa	Ime predmeta	Št. uspešnih	Št. vseh	Povp. ocena	Uspešni (%)
ustvarjalec modnih oblačil	PTI	Matematika	4	6	2,5	66,7
ustvarjalec modnih oblačil	SSI	Angleščina	11	11	4,3	100,0
ustvarjalec modnih oblačil	SSI	Matematika	10	11	3,8	90,9
veterinarski tehnik	SSI	Angleščina	74	77	4,2	96,1
veterinarski tehnik	SSI	Matematika	85	89	3,5	95,5
veterinarski tehnik	SSI	Nemščina	3	3	4,0	100,0
zdravstvena nega	PTI	Angleščina	57	58	3,2	98,3
zdravstvena nega	PTI	Matematika	42	53	2,1	79,2
zdravstvena nega	PTI	Nemščina	3	4	1,8	75,0
zdravstvena nega	SSI	Angleščina	444	448	3,9	99,1
zdravstvena nega	SSI	Ital. kot tuji in drugi jezik	10	10	3,8	100,0
zdravstvena nega	SSI	Matematika	371	385	3,4	96,4
zdravstvena nega	SSI	Nemščina	41	42	3,7	97,6
zobotehnik	SSI	Angleščina	10	10	4,2	100,0
zobotehnik	SSI	Matematika	39	40	3,8	97,5
živilsko prehranski tehnik	PTI	Angleščina	49	50	3,6	98,0
živilsko prehranski tehnik	PTI	Matematika	32	35	2,9	91,4
živilsko prehranski tehnik	PTI	Nemščina	3	3	4,3	100,0
živilsko prehranski tehnik	SSI	Angleščina	18	18	3,6	100,0
živilsko prehranski tehnik	SSI	Matematika	20	21	3,7	95,2

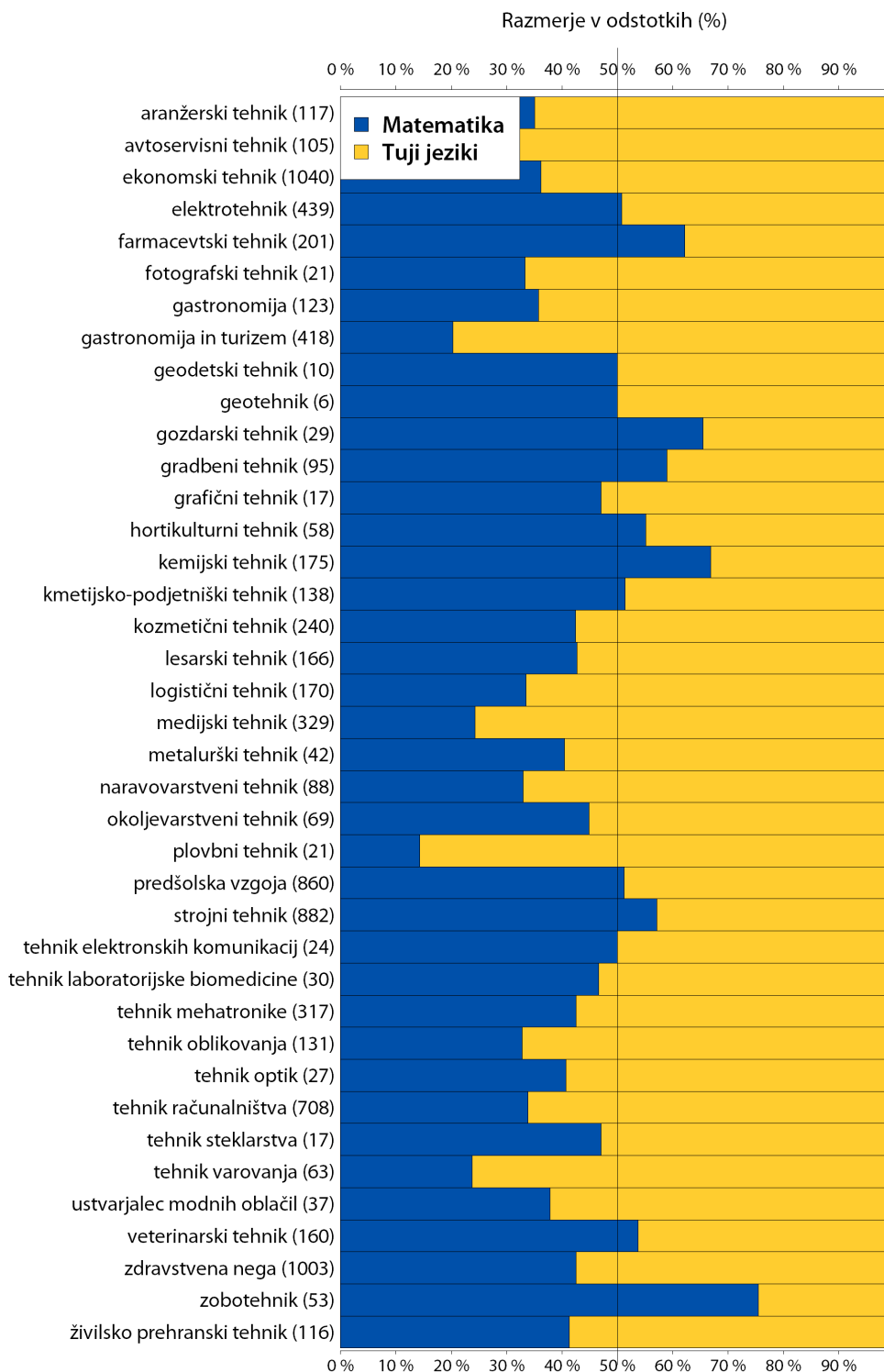
Preglednica 3.12.5: Uspeh pri četrtem predmetu poklicne mature v spomladanskem izpitnem roku 2021 po izobraževalnih programih

Izobraževalni program	Vrsta programa	Ime predmeta	Št. uspešnih	Št. vseh	Povp. ocena	Uspešni (%)
aranžerski tehnik	SSI	Izdelek oz. storitev in zagov.	114	114	4,5	100,0
avtoservisni tehnik	PTI	Izdelek oz. storitev in zagov.	110	110	4,3	100,0
ekonomski tehnik	PT	Izdelek oz. storitev in zagov.	55	56	4,3	98,2
ekonomski tehnik	PTI	Izdelek oz. storitev in zagov.	181	183	4,1	98,9
ekonomski tehnik	SSI	Izdelek oz. storitev in zagov.	835	839	4,3	99,5
elektrotehnik	PTI	Izdelek oz. storitev in zagov.	116	122	4,0	95,1
elektrotehnik	SSI	Izdelek oz. storitev in zagov.	353	358	4,3	98,6
farmaceutski tehnik	SSI	Izdelek in zagovor	197	206	4,1	95,6
fotografski tehnik	SSI	Izdelek in zagovor	24	24	4,2	100,0
gastronomija	PTI	Izdelek oz. storitev in zagov.	130	130	4,0	100,0
gastronomija in turizem	PT	Izdelek oz. storitev in zagov.	1	1	5,0	100,0
gastronomija in turizem	SSI	Izdelek oz. storitev in zagov.	405	405	4,1	100,0
geodetski tehnik	SSI	Izdelek oz. storitev in zagov.	10	10	3,9	100,0
geotehnik	PTI	Izdelek oz. storitev in zagov.	5	5	5,0	100,0
geotehnik	SSI	Izdelek oz. storitev in zagov.	2	2	5,0	100,0
gozdarski tehnik	SSI	Izdelek oz. storitev in zagov.	30	30	4,0	100,0
gradbeni tehnik	PTI	Izdelek in zagovor	26	26	4,3	100,0
gradbeni tehnik	SSI	Izdelek in zagovor	69	69	4,1	100,0
grafični tehnik	PTI	Izdelek oz. storitev in zagov.	1	1	3,0	100,0
grafični tehnik	SSI	Izdelek oz. storitev in zagov.	16	16	4,2	100,0
hortikulturni tehnik	PTI	Izdelek oz. storitev in zagov.	39	39	4,3	100,0
hortikulturni tehnik	SSI	Izdelek oz. storitev in zagov.	20	20	4,8	100,0
kemijski tehnik	SSI	Izdelek oz. storitev in zagov.	164	164	4,3	100,0
kmetijsko-podjetniški tehnik	PTI	Izdelek oz. storitev in zagov.	38	38	4,2	100,0
kmetijsko-podjetniški tehnik	SSI	Izdelek oz. storitev in zagov.	107	108	4,5	99,1
kozmetični tehnik	SSI	Storitev in zagovor	234	234	4,1	100,0
lesarski tehnik	PTI	Izdelek in zagovor	89	89	3,9	100,0
lesarski tehnik	SSI	Izdelek in zagovor	95	95	4,0	100,0
logistični tehnik	PTI	Izdelek oz. storitev in zagov.	55	55	3,8	100,0
logistični tehnik	SSI	Izdelek oz. storitev in zagov.	124	125	4,0	99,2
medijski tehnik	SSI	Izdelek oz. storitev in zagov.	346	346	4,4	100,0
metalurški tehnik	SSI	Izdelek oz. storitev in zagov.	41	41	4,2	100,0
naravovarstveni tehnik	SSI	Izdelek oz. storitev in zagov.	90	92	4,4	97,8
okoljevarstveni tehnik	SSI	Izdelek oz. storitev in zagov.	70	70	4,2	100,0
plovni tehnik	SSI	Izdelek oz. storitev in zagov.	17	17	3,5	100,0
predšolska vzgoja	PT	Izpitni nastop in zagovor	227	227	4,8	100,0
predšolska vzgoja	SSI	Izpitni nastop in zagovor	657	657	4,8	100,0
strojni tehnik	PTI	Izdelek oz. storitev in zagov.	220	222	4,1	99,1
strojni tehnik	SSI	Izdelek oz. storitev in zagov.	689	694	4,4	99,3
tehnik elektronskih komunikacij	SSI	Izdelek oz. storitev in zagov.	26	27	4,0	96,3
tehnik laboratorijske biomedicine	SSI	Storitev in zagovor	30	30	4,4	100,0
tehnik mehatronike	PTI	Izdelek oz. storitev in zagov.	101	101	4,1	100,0
tehnik mehatronike	SSI	Izdelek oz. storitev in zagov.	232	235	4,2	98,7
tehnik oblikovanja	SSI	Izdelek in zagovor	141	143	4,3	98,6
tehnik optik	SSI	Izdelek oz. storitev in zagov.	27	27	4,3	100,0

Izobraževalni program	Vrsta programa	Ime predmeta	Št. uspešnih	Št. vseh	Povp. ocena	Uspešni (%)
tehnika računalništva	PTI	Izdelek oz. storitev in zagov.	90	91	4,1	98,9
tehnika računalništva	SSI	Izdelek oz. storitev in zagov.	626	633	4,3	98,9
tehnika steklarstva	SSI	Izdelek oz. storitev in zagov.	13	13	5,0	100,0
tehnika varovanja	SSI	Izdelek oz. storitev in zagov.	64	64	4,2	100,0
ustvarjalec modnih oblačil	PTI	Izdelek in zagovor	17	17	3,5	100,0
ustvarjalec modnih oblačil	SSI	Izdelek in zagovor	23	23	4,3	100,0
veterinarski tehnik	SSI	Izdelek oz. storitev in zagov.	172	178	4,1	96,6
zdravstvena nega	PTI	Storitev in zagovor	107	110	3,8	97,3
zdravstvena nega	SSI	Storitev in zagovor	911	920	4,3	99,0
zobotehnik	SSI	Praktična protetika in zagovor	50	51	4,1	98,0
živilsko prehranski tehnik	PTI	Izdelek oz. storitev in zagov.	87	87	4,1	100,0
živilsko prehranski tehnik	SSI	Izdelek oz. storitev in zagov.	39	39	4,6	100,0

3.13 Izbira matematike oziroma tujega jezika pri tretjem predmetu poklicne mature po izobraževalnih programih

Pri tretjem predmetu poklicne mature se kandidati odločajo za tuji jezik oziroma matematiko. Slika 3.13.1 prikazuje razmerje v odstotkih med kandidati, ki so pri posameznem izobraževalnem programu izbrali tuji jezik oziroma matematiko. Upoštevani so kandidati, ki so v vključenem roku maturo opravljali prvič v celoti.



Slika 3.13.1: Izbira matematike oziroma tujega jezika pri tretjem predmetu poklicne mature po izobraževalnih programih. V oklepaju je poleg naziva izobraževalnega programa navedeno število kandidatov v vključenih rokih.

3.14 Posamezni izpit iz predmeta splošne mature ob poklicni

Posamezni izpit iz predmeta splošne mature je kandidatu z opravljeno poklicno maturo omogoča vpis na posamezne univerzitetne programe, v skladu z vsakoletnim razpisom za vpis v visoko šolstvo. Kandidati lahko izpit opravljajo v istem izpitnem roku kakor izpite poklicne mature.

Preglednica 3.14.1: Podatki o kandidatih s posameznim izpitom iz predmeta splošne mature v spomladanskem izpitnem roku 2021

Predmet	Število prijavljenih	Odstotek kandidatov	Opravljali izpit (št.)	Opravili izpit (št.)	Odstotek uspešnih	Povprečna ocena
Slovenščina kot drugi jezik (gimnazija z italijanskim učnim jezikom)	1	0,0	1	1	100,0	5,0
Italijanščina	12	0,6	11	10	90,9	3,5
Italijanščina (V)	3	0,1	3	3	100,0	6,3
Madžarščina kot drugi jezik	1	0,0	1	1	100,0	8,0
Angleščina	423	19,8	389	383	98,5	3,6
Angleščina (V)	25	1,2	24	22	91,7	4,6
Nemščina	28	1,3	26	26	100,0	4,3
Nemščina (V)	5	0,2	3	3	100,0	5,3
Francoščina	1	0,0	1	1	100,0	3,0
Španščina	4	0,2	3	3	100,0	4,0
Španščina (V)	1	0,0	1	1	100,0	5,0
Ruščina	1	0,0	1	1	100,0	5,0
Ruščina (V)	1	0,0	0	0	-	-
Matematika	305	14,3	274	244	89,1	3,1
Matematika (V)	4	0,2	3	3	100,0	5,0
Fizika	92	4,3	80	65	81,2	2,4
Biologija	187	8,8	162	142	87,7	2,8
Kemija	187	8,8	173	158	91,3	2,8
Biotehnologija	2	0,1	2	2	100,0	2,5
Informatika	8	0,4	7	6	85,7	2,6
Geografija	109	5,1	93	63	67,7	2,1
Zgodovina	142	6,6	121	92	76,0	2,4
Sociologija	148	6,9	108	55	50,9	1,9
Filozofija	2	0,1	2	1	50,0	2,0
Psihologija	202	9,5	158	116	73,4	2,4
Likovna teorija	125	5,8	104	103	99,0	3,2
Umetnostna zgodovina	41	1,9	27	18	66,7	2,1
Glasba - glasbeni stavek	3	0,1	2	1	50,0	1,5
Glasba - petje ali inštrument	10	0,5	10	10	100,0	4,1
Glasba - balet	1	0,0	1	1	100,0	4,0
Zgodovina in teorija gledališča in filma	1	0,0	1	1	100,0	4,0
Ekonomija	41	1,9	36	30	83,3	2,8
Mehanika	1	0,0	1	1	100,0	5,0
Elektrotehnika	18	0,8	17	17	100,0	3,8
Računalništvo	2	0,1	0	0	-	-
Skupaj	2.137	100,0	1.846	1.584	85,8	3,0

Opomba: V=1-8

Preglednica 3.14.2: Podatki o kandidatih s posameznim izpitom iz predmeta splošne mature v jesenskem izpitnem roku 2021

Predmet	Število prijavljenih	Odstotek kandidatov	Opravljali izpit (št.)	Opravili izpit (št.)	Odstotek uspešnih	Povprečna ocena
Italijanščina	1	0,4	1	1	100,0	2,0
Angleščina	27	10,9	16	14	87,5	3,2
Angleščina (V)	3	1,2	2	2	100,0	5,5
Nemščina	2	0,8	1	1	100,0	4,0
Ruščina (V)	1	0,4	1	1	100,0	8,0
Matematika	24	9,7	15	6	40,0	1,5
Matematika (V)	1	0,4	1	1	100,0	2,0
Fizika	5	2,0	2	2	100,0	2,0
Biologija	7	2,8	3	3	100,0	2,0
Kemija	16	6,5	10	9	90,0	2,8
Geografija	18	7,3	11	9	81,8	2,0
Zgodovina	29	11,7	21	9	42,9	1,6
Sociologija	49	19,8	30	12	40,0	1,5
Psihologija	46	18,6	26	8	30,8	1,3
Likovna teorija	6	2,4	2	2	100,0	3,5
Umetnostna zgodovina	6	2,4	5	1	20,0	1,2
Glasba - glasbeni stavek	2	0,8	2	2	100,0	2,0
Glasba - petje ali inštrument	1	0,4	1	1	100,0	4,0
Zgodovina in teorija gledališča in filma	1	0,4	1	0	0,0	1,0
Ekonomija	1	0,4	0	0	-	-
Računalništvo	1	0,4	0	0	-	-
Skupaj	247	100,0	151	84	55,6	2,3

3.15 Število zlatih maturantov po posameznem izobraževalnem programu

Za izobraževalne programe, v katerih so bili tudi zlati maturanti, sta navedena število zlatih maturantov in število vseh maturantov, ki so v spomladanskem in v jesenskem izpitnem roku poklicne mature 2021 uspešno opravili poklicno matura.

Preglednica 3.15.1: Število zlatih maturantov in vseh uspešnih maturantov po izobraževalnih programih v obeh izpitnih rokih skupaj

Izobraževalni program	Število zlatih maturantov	Število uspešnih maturantov	Število vseh maturantov	Delež zlatih maturantov
Aranžerski tehnik	8	121	122	6,6
Avtoservisni tehnik	3	117	123	2,4
Ekonomski tehnik	55	1.174	1.237	4,4
Elektrotehnik	22	494	535	4,1
Farmaceutski tehnik	36	212	233	15,5
Fotografski tehnik	0	25	25	0,0
Gastronomija	0	130	147	0,0
Gastronomija in turizem	29	441	446	6,5
Geodetski tehnik	0	10	11	0,0
Geotehnik	0	8	8	0,0
Gozdarski tehnik	1	30	30	3,3
Gradbeni tehnik	6	107	114	5,3
Grafični tehnik	0	17	21	0,0
Hortikulturni tehnik	2	61	66	3,0
Kemijski tehnik	28	178	179	15,6
Kmetijsko-podjetniški tehnik	4	147	160	2,5
Kozmetični tehnik	12	265	278	4,3
Lesarski tehnik	5	186	195	2,6
Logistični tehnik	3	192	205	1,5
Medijski tehnik	20	357	364	5,5
Metalurški tehnik	0	42	42	0,0
Naravovarstveni tehnik	6	94	96	6,2
Okoljevarstveni tehnik	5	76	79	6,3
Plovni tehnik	0	19	25	0,0
Predšolska vzgoja	72	948	956	7,5
Strojni tehnik	28	960	1.014	2,8
Tehnik elektronskih komunikacij	0	31	34	0,0
Tehnik laboratorijske biomedicine	5	31	32	15,6
Tehnik mehatronike	12	341	361	3,3
Tehnik oblikovanja	14	149	152	9,2
Tehnik optik	2	27	28	7,1
Tehnik računalništva	65	770	806	8,1
Tehnik steklarstva	2	16	17	11,8
Tehnik varovanja	1	74	74	1,4
Ustvarjalec modnih oblačil	7	40	43	16,3
Veterinarski tehnik	21	176	183	11,5
Zdravstvena nega	82	1.069	1.110	7,4
Zobotehnik	6	57	59	10,2
Živilsko prehranski tehnik	3	131	136	2,2
Skupaj	565	9.323	9.746	5,8

3.16 Seznam zlatih maturantov na poklicni maturi

Ime in priimek	Ime in priimek	Ime in priimek
1. Lara Abrahamsberg Bolta	45. Laura Breznikar	89. Aleksandar Đuričić
2. Belma Ahmetović	46. Barbara Brodnik	90. Vanessa Erić
3. Tea Ajdovnik	47. Lucija Brumec	91. Shana Erjavec
4. Miloš Aleksić	48. Leja Budja	92. Maja Fabijan
5. Tilen Anzeljc	49. Nika Budja	93. Gal Fajon
6. Jan Arh	50. Ana Marija Burja	94. Vidal Farasin
7. Karmen Arnšek	51. Daniela Butkovska Tomanič	95. Urh Feldin
8. Pika Artač	52. Arjana Cah	96. Pia Fenko
9. Taja Atelšek	53. Marija Capuder	97. Klemen Ferlež
10. Benjamin Avsec	54. Tamara Cer	98. Matej Fijačko
11. Polona Bačnik	55. Nejc Cifer	99. Mitja Fijavž
12. Polona Bajc	56. Alen Cigler	100. Mojca Fink
13. Matic Bajsic	57. Neža Ciperle	101. Tilen Fink
14. Klavdija Barkovič	58. Urška Cirnski	102. Jakob Fir
15. Daniel Bartolič	59. Špela Cör	103. Luka Fludernik
16. Nika Bartulac	60. Marcel Cvetko Vindiš	104. Karin Fortuna
17. Živa Bašnec	61. David Čadež	105. Sara France
18. Neža Bedenčič	62. Eva Čagran	106. Lucija Frlic
19. Zala Bedrač	63. Srečko Čakš	107. Alen Fuks
20. Salem Begić	64. Žiga Čede	108. Petja Furlan
21. Erik Bele	65. Patricija Čeh	109. Sara Furlan
22. Tjaša Belentin	66. Maruša Černelič	110. Lara Furman
23. Domen Bencak	67. Maria Rosa Černetič	111. Maruša Fužir
24. Lovro Benčina	68. Veronika Černetič	112. Sara Germovšek
25. Janja Benedik	69. Eli Čigon	113. Tanja Glasenčnik
26. Samo Benko	70. Laura Črček	114. Katja Glavač
27. Nika Bergant	71. Nina Črček	115. Hana Gliha
28. Ela Bertalanič	72. Denis Črnič	116. Lara Gluk
29. Lucija Bezjak	73. Manca Čuk	117. Kaja Gobec
30. Selina Bezjak	74. Neža Čuvan	118. Mihael Golob
31. Valentina Bizjak	75. Ines Debeljak	119. David Golob
32. Nastja Bizjak	76. Luka Debevc	120. Alen Golobič
33. Žan Blaznik Lesičnik	77. Tadej Delopst	121. Tilen Golub
34. Ajda Blažič	78. Neža Dežman	122. Anže Goršek
35. Rene Blimen	79. Ana Dobovičnik	123. Luka Grahor
36. Eva Bobič	80. Lučka Dolenc	124. Tjaša Grandovec
37. Tea Bobnar	81. Rok Drame	125. Katja Grden
38. Špela Borko	82. Timotej Drašler	126. Patricija Grebovšek
39. Timotej Božič	83. Sara Drevenšek	127. Filip Gregorc
40. Žiga Bradaš	84. Zala Drnovšek	128. Dolores Gril
41. Mirta Brajer	85. Aleš Dvorjak	129. Lea Grom
42. Matic Branisel	86. Tanja Dvoršak	130. Žan Gros
43. Manja Bratun	87. Barbara Dvoršak	131. Jelka Groznik
44. Evita Brelih	88. Nikolina Đukelić	132. Kristina Guček

Ime in priimek	Ime in priimek	Ime in priimek
133. Sara Hadžić	177. Timotej Jezernik	221. Nina Košorog
134. Nika Hajsinger	178. Radovan Jorgić	222. Asja Kotnik
135. Sara Halilagić	179. Nik Jukič	223. Nika Kotnik
136. Niko Hauko	180. Primož Jurič	224. Timotej Kouter
137. Alojz Hauptman	181. Kaja Jurkošek	225. Sara Kovač Šumah
138. Manca Hiršel	182. Zoja Kac	226. Luka Kovačič
139. Aljaž Hiti	183. Natalija Kaferle	227. Manuela Kovačič
140. Sabina Hočevar	184. Lucija Kambič	228. Katarina Krafogel
141. Marcel Homšak	185. Luka Kavčič	229. Nace Krahulec
142. Lara Homšak Godler	186. Zala Kavčič	230. Jerneja Krajcar
143. Nuša Horvat	187. Nika Kavčnik	231. Žan Krajnc
144. Renato Horvat	188. Žiga Kemperle	232. Jan Krajnik
145. Alen Horvat	189. Polona Kiralj	233. Maša Kraljič
146. Tjaša Horvat	190. Matevž Klavžar	234. Jure Kramberger
147. Kaja Horvat	191. Anamari Klemenčič	235. Asja Krašna
148. Naja Hribar	192. Sara Klepac	236. Lara Krebelj
149. Domen Hribernik	193. Manca Ključevšek	237. Natalija Krek
150. Tim Hrovat	194. Latoja Kmetec	238. Ožbej Kresal
151. Alja Hrovat	195. Tibor Koderman	239. Patricija Krhin
152. Polona Hrovat	196. Tina Kodrin	240. Matija Krivec
153. Eva Hržič	197. Urša Kodrin	241. Anja Krivec
154. Maša Hudnik	198. Natalija Kodrnja	242. Saša Krnc
155. Tadeja Husar	199. Tjaša Kogovšek	243. Marko Krošelj
156. Jure Ipavec	200. Aljaž Kokol	244. Katjuša Krpan
157. Lara Istenič	201. Neža Kokol	245. Matija Krsnik
158. Zala Istenič	202. Miha Kolar	246. Nika Krumpačnik
159. Lara Ivančič	203. Teja Kolar	247. Ana Kržišnik
160. Anže Izak	204. Tadej Komadina	248. Lucija Kržišnik
161. Kaja Jakič	205. Tilen Komel	249. Patricija Kržišnik
162. Tanja Jakolič	206. Staša Konda	250. Sara Kuduzović
163. Gaj Jakovina	207. Grega Konečnik	251. Tjaša Kuharič
164. Urška Jaksetič	208. Anže Koradej	252. Katja Kuhelj
165. Marcela Jamšek	209. Tilen Koren	253. Mateja Kumin
166. Manja Jelčič	210. Larisa Koren	254. Liza Marcela Kunstelj
167. Tea Jenko	211. Kristina Korenjak	255. Sandra Kuster
168. Ajda Jenko	212. Timoteja Koroša	256. Nuša Kuštrin
169. Monja Jenuš	213. Ana Korošec	257. Anže Kutin
170. Nika Jeraj	214. Vita Kos	258. Sebastjan Lah
171. Benjamin Jeran	215. Marcela Kos	259. Žan Lah
172. Miha Jerele	216. Valentina Kosi	260. Teo Lah
173. Urška Jerič	217. Matic Košar	261. Goran Lahajnar
174. Luka Jerman	218. Žiga Košir	262. Anja Laharnar
175. Zala Jesenko	219. Barbara Košir	263. Tjaša Laibacher
176. Tim Jevšenak	220. Oskar Košir	264. Taja Langus

Ime in priimek	Ime in priimek	Ime in priimek
265. Urška Lapuh	309. Ana Medved	353. Vid Papež
266. Marko Lazarevič	310. Lucija Menih	354. Nejc Pauman
267. Lina Lazič	311. Jaka Merčnik	355. Andrej Pavlič
268. Miha Lazič	312. Nino Mešič	356. Luka Pavlin
269. Sandra Leban	313. Ema Metulj	357. Jože Pestotnik
270. Nejc Lesjak	314. Blaž Mežnar	358. Larisa Peternejl
271. Maruša Leskovic	315. Glorija Mikek	359. Nuša Petrič
272. Polona Lestan	316. Jana Miketič	360. Gabi Petrič
273. Blaž Lešnik	317. Zala Miklavc	361. Lara Petrovič
274. Maja Lever	318. Tjaša Miklavčič	362. Iva Petrovič
275. Matic Levstek	319. Nina Miklič	363. Tanaja Petrovič
276. Brina Likeb	320. Klemen Mikša	364. Tiana Petrovič
277. Neža Lindič	321. Karin Milavec Mlinarič	365. Teja Pfajfar
278. Saša Lipar	322. Manca Mladkovič	366. David Pirnar
279. Benjamin Lipnik	323. Martin Mlakar	367. David Pivk
280. Klara Lipovšek	324. Nika Močnik	368. Urška Plahuta
281. Alja Lisec	325. Tina Mohorčič	369. Sašenka Planinc
282. Karin Logar	326. Erika Mohorčič	370. Nastja Plavčak
283. Maja Logar	327. Val Mohorčič Krapež	371. Simon Plazar
284. Sara Logar	328. Tanej Morovič	372. Rebecca Plestenjak
285. Jerca Logonder	329. Larisa Motaln	373. Zala Plevnik
286. Žan Lokovšek	330. Julia Možina	374. Eva Pobošar
287. Mark Lončar	331. Maja Mraz	375. Jernej Počivalnik
288. Vid Lovko	332. Jan Muhič	376. Sandra Podbregar
289. Kaja Lovrec	333. Mateja Mulec	377. Nika Podgorelec
290. Tilen Lovrek	334. Kaja Mušič	378. Aneja Podgornik
291. Jernej Lukek	335. Lara Nagode	379. Andraž Podpečan
292. Lana Lunder	336. Mateja Nagode	380. Ana Podpeskar
293. Ana Luževič	337. Marija Nakrst	381. Stela Podržaj
294. Katra Mali	338. Lara Narobe	382. Damir Porič
295. Maja Malok	339. Lara Ničetin	383. Manuela Portč
296. Tim Mandl	340. Nina Novak	384. Alen Potočnik
297. Maja Marič	341. Tilen Novak	385. Grega Potočnik
298. Maša Maroh	342. Zala Novak	386. Nika Potokar
299. Anja Marolt	343. Monika Obrovnik	387. Anemarie Potrč
300. Ema Marolt	344. Valentin Ocvirk	388. Tim Povše
301. Enej Mastnak	345. Nejc Ogrič	389. Nina Požun
302. Nina Matjašec	346. Ula Otoničar	390. Kristina Požun
303. Žan Matjašič	347. Anja Oven	391. Tina Prevodnik
304. Sara Matjaž	348. Tjaša Ozvatič	392. Daša Prezelj
305. Tina Maučec	349. Tajda Padovnik	393. Anamarija Prisan
306. Žan Mauer	350. Špela Pajer	394. Lara Prusnik
307. Ela Medved	351. Maruša Pajnič	395. Kaja Pšeničnik
308. Zala Medved	352. Ema Pangerc	396. Domen Pucko

Ime in priimek	Ime in priimek	Ime in priimek
397. Nika Pungeršek	441. Lana Smej	485. Jure Švikart
398. Nuša Pusovnik	442. Nežka Smerkolj	486. Katja Tajhman
399. Tjaša Pušnik	443. Adnan Smlatič	487. Lana Lucija Tajnik
400. Matija Račič	444. Laura Smrečnik	488. Adele Tamburin
401. Lara Račnik	445. Taja Smrekar	489. Blaž Tement
402. Nejc Rade	446. Eva Somi	490. Klara Temnikar
403. Klaudija Rakovec	447. Olha Sopilniak	491. Eva Terčon
404. Eva Rauh	448. Urška Sovinšek	492. Leon Titan Preininger
405. Tea Rebernak	449. Žan Spačal	493. Sara Tjukajev
406. Deja Rebernik	450. Anja Staniša	494. Sara Toman
407. Neja Rečnik	451. Žan Starašinič	495. Žiga Tomašev
408. Maja Regoršek	452. Nika Stojko	496. Tjaša Tominc
409. Nika Resnik	453. David Stopar	497. Manca Tominšek
410. Veronika Rihter	454. Tjaša Stražišar	498. Jure Tomše
411. Lara Rituper	455. Urša Šabič Pajk	499. Toni Travnik
412. Ana - Marija Rizmal	456. Maja Šarčević	500. Melita Trček
413. Klavdija Roglič	457. Katja Šarlija	501. Andraž Trček
414. Tjaša Rojko	458. Ajda Šarman	502. Nina Treven
415. Lucija Rojko	459. Martina Šebenik	503. Aljaž Trobevšek
416. Jon Rojnik Goršek	460. Nika Šibilja Mlinarič	504. Medeja Troha
417. Klavdija Romih	461. Naja Šiška	505. Matic Trojanšek
418. Oskar Rosc	462. Eva Škerget	506. Teo Trost
419. Sara Rotovnik	463. Klemen Škof	507. Manca Trpin
420. Larisa Rožič	464. Ana Škorjanec	508. Karin Trunkelj
421. Maruša Rukav	465. Taja Škrabl	509. Eva Tržan
422. Matej Rukše	466. Miha Škrabolje	510. Lovro Tušek
423. Matej Rupnik	467. Petja Škrubej	511. Tjaša Udovč
424. Jožica Rus	468. Nastja Šmid	512. Tomaž Ulaga
425. Luka Rušnik	469. Karin Smit	513. Maja Uljan
426. Tilen Sapač	470. Luka Šobak	514. Ina Unger
427. Benjamin Sarajlija	471. Oskar Šonc	515. Lucija Urankar
428. Manca Seliškar	472. Aljaž Špec	516. Ana Mari Vajde
429. Ana Seljak	473. Klara Špendal	517. Evita Valand
430. Lan Senica	474. Teja Špilek	518. Miha Valenčak
431. Aleš Serženta	475. Špela Špringer	519. Nika Veber
432. Ana Sever	476. Eva Šteharik	520. Nejc Vene
433. Eva Simon	477. Nasta Anja Štojs	521. Žan Verdnik
434. Nastja Simovič Mostar	478. Katarina Štor	522. Mihael Verdnik
435. Nuša Sinič	479. Livia Štrlijič	523. Aljoša Vertot
436. Živa Sivka	480. Rebeka Štrukelj	524. Borut Vešnik
437. Kaja Skerbiš	481. Tilen Štuhec	525. Nika Vetrlih
438. Erna Skok	482. Uroš Štuhec	526. Tilen Vidergar
439. Neja Skornšek	483. Neža Šuligoj	527. Eva Vidmar
440. Tjaž Slejko	484. Aleks Sušteršič	528. Filip Teo Vidovič

Ime in priimek	Ime in priimek	Ime in priimek
529. Ana Vintar	542. Timotej Zadavec	555. Žanet Žašler
530. Samanta Vogrin	543. Jan Zajc	556. Martin Žbogar
531. Patrik Vogrin	544. Ana Zelenik	557. Rok Žerdoner
532. Maruša Volavšek	545. Eva Zelnik	558. Klara Žerovnik
533. Rebeka Volk	546. Nejc Zgubič	559. Špela Žibert
534. Teja Vončina	547. Boštjan Ziherl	560. Ema Žičkar
535. Lea Vozelj	548. David Zindović	561. Maša Žlavs
536. Lara Vrečko-Kotnik	549. Nuša Zupan	562. Oskar Žnidaršič
537. Klemen Vrentuša	550. Jaka Zupan	563. Jože Žunič
538. Erika Vrešak	551. Nejc Zupanc	564. Katja Zupanc
539. Lara Zadnik	552. Klara Zupanc	565. Žan Žak Žužek
540. Matic Zadobovšek	553. Bernard Zupanc	
541. Staša Zadavec	554. Kaja Zver	