

DRŽAVNA KOMISIJA ZA POKLICNO MATURO

# VMESNO MATURITETNO POROČILO O POKLICNI MATURI 2022

Vmesno maturitetno poročilo o poklicni maturi 2022

*Vmesno maturitetno poročilo o poklicni maturi 2022* je na podlagi 14. člena Zakona o maturi (ZMat – UPB1, Uradni list RS, št. 1/2007) sprejela Državna komisija za poklicno maturo na svoji 27. redni seji, dne 25. 11. 2022.

**Izdal in založil:**

Državni izpitni center  
dr. Darko Zupanc, direktor

**Uredniški odbor:**

dr. Mojca Lipec Stopar , urednica  
Elizabeta Vovko Ozimek, tehnična urednica  
dr. Gašper Cankar  
mag. Ivanka Stopar  
mag. Brigita Kruder  
Oton Jerman  
Mitja Korunovski  
Boris Klančnik  
dr. Darko Zupanc

**Avtorji prispevkov:**

dr. Gašper Cankar  
dr. Mojca Lipec Stopar  
Oton Jerman

**Jezikovni pregled:**

Elizabeta Vovko Ozimek

**Računalniško oblikovanje:**

Nina Matijaš Česen

1. izdaja

ISSN 2350-4935

# VSEBINA

1	Predgovor	4
2	Organi poklicne mature	5
2.1	Državna komisija za poklicno maturo	5
2.2	Državne predmetne komisije za poklicno maturo	5
3	Vmesno poročilo o spomladanskem in o jesenskem izpitnem roku poklicne mature 2022	8
3.1	Osnovni podatki o kandidatih	9
3.2	Uspešnost kandidatov	10
3.3	Podatki o kandidatih po letu rojstva	12
3.4	Struktura kandidatov po statusu in po spolu	14
3.5	Podatki o načinu opravljanja poklicne mature	15
3.6	Podatki o kandidatih po posameznih izobraževalnih programih	16
3.7	Prikaz uspeha	20
3.8	Povprečja splošnega uspeha kandidatov po izobraževalnih programih	24
3.9	Primerjava splošnega uspeha med obema izpitnima rokoma poklicne mature 2022	26
3.10	Povprečna ocena in povprečni dosežek	27
3.11	Ocene kandidatov pri posameznem predmetu poklicne mature	28
3.12	Uspeh kandidatov pri posameznem predmetu poklicne mature 2022	35
3.13	Izbira matematike oziroma tujega jezika pri tretjem predmetu poklicne mature po izobraževalnih programih	46
3.14	Dodatni maturitetni predmet	47
3.15	Število zlatih maturantov po posameznem izobraževalnem programu	49
3.16	Seznam zlatih maturantov na poklicni maturi	50

# 1 PREDGOVOR

Rezultati na poklicni maturi so za vse tiste, ki so jo v letošnjem letu uspešno opravili na spomladanskem ali jesenskem roku, že odigrali svojo vlogo; uspešno opravljena poklicna matura dokazuje posameznikovo strokovno usposobljenost, s katero vstopa na trg dela ali pa nadaljuje z izobraževanjem na terciarni ravni. Ko pa so zbrani rezultati vseh kandidatov, nastopi čas za resne analize dosežkov na državni ravni, kar predstavlja pomembno povratno informacijo o delovanju celotnega sistema srednješolskega izobraževanja, prav tako pa so analize rezultatov na poklicni maturi pomembne za kritičen premislek o nadaljnjem razvoju mature same in srednješolskih programov nasploh.

Da bi tudi letošnja generacija dijakov in drugih, ki so opravljali poklicno maturo, lahko ustrezno izkazala svoje dosežke, je bila deležna nekaterih prilagoditev; epidemiološke razmere na izvedbo letošnje poklicne mature niso imele tolikšnega vpliva kot pretekli dve leti, so pa pomembno zaznamovale izobraževanje letošnjih maturantov v nižjih letnikih.

Po zaključenem spomladanskem in jesenskem roku je pred vami vmesno poročilo, saj nas čaka še zimski rok poklicne mature. Vmesno maturitetno poročilo vsebuje več zaokroženih poglavij, ki jih na kratko predstavljamo v nadaljevanju.

Tudi v letošnjem šolskem letu se je poklicne mature v spomladanskem roku udeležilo bistveno več kandidatov kot v jesenskem roku. Delež tistih, ki so uspešno opravili maturo, je na spomladanskem roku precej višji od deleža uspešnih na jesenskem roku. Primerjave s preteklim letom kažejo, da je na obeh rokih delež neuspešnih letos nekoliko višji; če pa gledamo delež uspešnih skozi daljše obdobje, vidimo, da ne gre za pomembne odmike. V vmesnem poročilu so prikazane še druge porazdelitve uspešnosti kandidatov: po letu rojstva, po programu, po statusu, po spolu in po načinu opravljanja poklicne mature (prvo, ponovno, delno opravljanje ali opravljanje v več delih).

V nadaljevanju so prikazane porazdelitve na poklicni maturi uspešnih kandidatov po posameznih programih. Številčno najbolj zastopani so udeleženci iz nekaterih programov srednjega strokovnega izobraževanja: zdravstvena nega, ekonomski tehnik, strojni tehnik, predšolska vzgoja in tehnik računalništva. Za vsak program je mogoče razbrati posamezne deleže uspešnih na maturi, prikazanih po statusu in spolu.

Splošni uspeh kandidatov z doseženimi točkami v razponu od 8 do 23 točk je za vsak rok prikazan po vrsti programa, statusu in spolu. Normalni distribuciji se najbolj približa dosežen uspeh kandidatov na spomladanskem roku v programih srednjega strokovnega izobraževanja, kjer je tudi največ najbolj uspešnih kandidatov na maturi. Prikazane povprečne vrednosti splošnega uspeha glede na posamezen program so v razponu med 13 in 18 točk na spomladanskem roku in med 9 in 15 točk na jesenskem roku.

Vmesno poročilo daje še vpogled v ocene na posameznih predmetih poklicne mature. Najvišje povprečje za oba roka zasledimo (podobno kot v preteklih letih) pri 4. predmetu, kjer se vrednoti usposobljenost kandidatov na kar najbolj avtentične načine glede na posamezne programe; tu je tudi največ kandidatov doseglo najvišjo oceno, kar za ostale predmete ni značilno. Na voljo so tudi podatki o številu in uspešnosti kandidatov, ki opravljajo izpit iz enega od dodatnih maturitetnih predmetov, kar jim omogoča kandidiranje za vpis na nekatere univerzitetne programe.

Podatki o zlatih maturantih (število po programih in poimenski seznam) najdemo v zadnjem delu poročila. Najvišji delež najbolj uspešnih kandidatov tokrat najdemo v treh programih, med katerimi po deležu izstopa program tehnik laboratorijske biomedicine.

Vmesnemu poročilu bo po zaključenem zimskem roku poklicne mature sledilo še končno poročilo. Ko bodo zbrani vsi podatki, bo opravljena poglobljena analiza s prikazi porazdelitev vseh podatkov po različnih kriterijih, kakršne najdemo že v vmesnem poročilu, pa tudi osnovni opisni statistični pokazatelji, korelacije med uspehom na maturi in različnimi ocenami in vsebinska analiza dosežkov posameznega predmeta, ki jo prispevajo predmetne izpitne komisije. Do takrat pa nam vmesno poročilo daje bogato zbirko podatkov, urejenih v preglednicah in slikah, iz katerih je mogoče prepoznati nekatere značilnosti in trende na poklicni maturi.

Mojca Lipec Stopar, urednica

## 2 ORGANI POKLICNE MATURE

### 2.1 Državna komisija za poklicno maturu

Na podlagi 13. člena Zakona o maturi (Uradni list RS, št. 1/07 - ZMat-UPB1 in Ur. l. RS, št. 46/16 – ZOFVI-L) je minister, pristojen za šolstvo, imenoval:

- Državno komisijo za poklicno maturu za obdobje od 1. 9. 2020 do 31. 8. 2024.

Člani komisije:

dr. Boris Dular, predsednik  
dr. Gregor Dolinar, namestnik predsednika  
mag. Janez Damjan  
Mateja Gornik Mrvar  
dr. Maja Hmelak  
Mitja Korunovski  
mag. Brigita Kruder  
dr. Lipec Stopar Mojca  
dr. Vinko Logaj  
Patricija Pavlič  
mag. Ivanka Stopar  
Ana Šterbenc  
dr. Darko Zupanc

### 2.2 Državne predmetne komisije za poklicno maturu

1. Na podlagi prvega odstavka 16. člena Zakona o maturi (Uradni list RS, št. 1/07 - ZMat-UPB1 in Ur. l. RS, št. 46/16 – ZOFVI-L) je Državna komisija za poklicno maturu imenovala naslednje:

- državne predmetne komisije za poklicno maturu za obdobje od 1. 10. 2020 do 30. 9. 2024.

#### Člani Državne predmetne komisije za slovenščino in za slovenščino kot drugi jezik za poklicno maturu

Lucija Mejač Petek, predsednica  
Tanja Bigec  
Valentina Kobal  
Andrejka Korman  
Bojana Modrijančič Reščič  
mag. Saša Pergar  
Barbara Šegel Kupljen

#### Člani Državne predmetne komisije za italijanščino za poklicno maturu

dr. Nives Zudič Antonič, predsednica  
dr. Sergio Crasnich  
Silvia Fusilli Skok

#### Članice Državne predmetne komisije za madžarščino za poklicno maturu

dr. Anna Kolláth, predsednica  
dr. Annamária Merényi  
Sibila Sabo

#### Članice Državne predmetne komisije za italijanščino kot tuji in drugi jezik za poklicno maturu

dr. Helena Bažec, predsednica  
Nataša Kabaj Bavdaž  
Dolores Kocjančič  
Mateja Kumar

#### Članice Državne predmetne komisije za angleščino za poklicno maturu

mag. Vesna Šušnica Ilc, predsednica  
Alenka Andrin

Tatjana Cvrtila Ložar  
Sandra Horvatič  
Brigita Peklaj

#### Članice Državne predmetne komisije za nemščino za poklicno maturo

dr. Brigita Kacjan, predsednica  
Mateja Pivec  
Marija Helena Regoršek  
mag. Mihaela Urška Zakošek

#### Člani Državne predmetne komisije za matematiko za poklicno maturo

dr. Gregor Dolinar, predsednik  
Sonja Ivančič  
mag. Apolonija Jerko  
Mateja Lenarčič  
Irena Rauter Repija

#### Članice Državne predmetne komisije za drugi predmet poklicne mature – zdravstvena nega

Polona Brvar, predsednica  
Patricija Valentina Raspotnik, članica  
Mateja Kržičnik, članica  
Jožica Jelen Jurič, članica

#### Članice Državne predmetne komisije za drugi predmet poklicne mature – vzgoja predšolskega otroka

Tatjana Zorman, predsednica  
dr. Maja Hmelak  
mag. Bernarda Nemec  
Alenka Prevalšek

2. Na podlagi prvega odstavka 16. člena Zakona o maturi (Uradni list RS, št. 1/07 - ZMat-UPB1 in Ur. l. RS, št. 46/16 – ZOFVI-L) je Državna komisija za poklicno maturo imenovala naslednje:

– državne predmetne komisije za poklicno maturo za obdobje od 1. 9. 2019 do 31. 8. 2023

#### Člani Državne predmetne komisije za drugi predmet poklicne mature – elektrotehnika

Matej Kamin, predsednik  
dr. Marko Meža  
Uroš Redek  
Peter Vrčkovnik

#### Članice Državne predmetne komisije za drugi predmet poklicne mature – gastronomija

Tanja Slaček, predsednica  
Gabrijela Jošt  
Tatjana Kikec  
Polona Ostanek  
Anica Pajer

#### Članice Državne predmetne komisije za drugi predmet poklicne mature – kozmetika

Irena Svoljšak Mežnaršič, predsednica  
Romana Predin  
Bojana Rijavec

#### Člani Državne predmetne komisije za drugi predmet poklicne mature – mehatronika

mag. Andro Glamnik, predsednik  
Helena Mladenovič Jerman  
Matej Pinoso  
Brane Žefran

#### Člani Državne predmetne komisije za drugi predmet poklicne mature – računalništvo

dr. Uroš Ocepek, predsednik  
David Drogenik  
Peter Krebelj  
Gregor Mede

3. Na podlagi prvega odstavka 16. člena Zakona o maturi (Uradni list RS, št. 1/07 - ZMat-UPB1 in Ur. l. RS, št. 46/16 – ZOFVI-L) je Državna komisija za poklicno maturo imenovala naslednje:

– državne predmetne komisije za poklicno maturo za obdobje od 1. 3. 2020 do 29. 2. 2024

**Člani Državne predmetne komisije za drugi predmet poklicne mature – farmacija**

Lea Levstik, predsednica

Marija Čerin

Matej Pegam

Katarina Vrhovnik

**Članice Državne predmetne komisije za drugi predmet poklicne mature – gospodarstvo**

Eva Zule, predsednica

Ivana Ciglič

Bronja Jarc

Vesna Trančar

**Člani Državne predmetne komisije za drugi predmet poklicne mature – logistika**

Benjamin Pivec, predsednik

Tjaša Gerič

Roman Krajnc

Jožica Pavlovič

**Članice Državne predmetne komisije za drugi predmet poklicne mature – medijska in grafična tehnologija**

Lea Golob, predsednica

Natalija Čulk

Natalija Talan Fošnarič

Anja Tolar Tomšič

**Člani Državne predmetne komisije za drugi predmet poklicne mature – strojništvo**

Erika Broz Žižek, predsednica

Jurij Drev

Nejc Gorše

Marjan Pograjc

### 3 VMESNO POROČILO O SPOMLADANSKEM IN O JESENSKEM IZPITNEM ROKU POKLICNE MATURE 2022

Rezultati spomladanskega in jesenskega izpitnega roka poklicne mature 2022 so prikazani v preglednicah in v slikah tega poglavja. V komentarjih pri posameznih preglednicah je zapisano, kateri kandidati so v analizo vključeni. Najpogosteje so to kandidati, ki v posameznem izpitnem roku opravljajo poklicno maturo prvič v celoti, saj pomenijo »tekočo« generacijo maturantov. Kjer so prikazani rezultati več izpitnih rokov poklicne mature skupaj, število kandidatov ni preprost aritmetični seštevek podatkov za posamezne izpitne roke, saj so nekateri kandidati popravljali ali izboljševali ocene v poznejših izpitnih rokih in tedaj se upošteva njihov boljši dosežek.

Poklicna matura je sestavljena iz štirih predmetov. Prvi predmet je slovenščina oziroma italijanščina ali madžarščina na narodno mešanih območjih. Drugi predmet je temeljni strokovnoteoretični predmet, predpisan za posamezni izobraževalni program. Pri tretjem predmetu kandidati izbirajo med matematiko in tujim jezikom (angleščina, nemščina; na narodno mešanem območju Slovenske Istre tudi drugi jezik), četrti predmet pa je izdelek oziroma storitev in zagovor. Ocenjevalna lestvica obsega ocene od 1 do 5, pri prvem predmetu poklicne mature (slovenščina, italijanščina oziroma madžarščina kot materna jezika) pa je ustrezno povišana na ocene od 1 do 8. Zaradi primerljivosti je pri nekaterih analizah tudi za prvi predmet poklicne mature uporabljena osnovna ocenjevalna lestvica od 1 do 5. Splošni uspeh na poklicni maturi se izrazi kot seštevek doseženih točkovnih ocen pri posameznih predmetih in ob uspešno opravljeni poklicni maturi je to od 8 do 23 točk. Odstotne točke pri posameznem predmetu so izračunane glede na največje možno število točk izpita in se gibljejo od 0 do 100 točk.

Status kandidatov Drugi zajema kandidate, ki ob prijavi na posamezni izpitni rok poklicne mature niso imeli statusa dijaka. Pri prikazovanju rezultatov več izpitnih rokov skupaj se upošteva kandidatov status, kakor ga je imel ob prvem od vključenih izpitnih rokov. V besedilu in v preglednicah pogosto uporabljene kratice izobraževalnih programov pomenijo: SSI – srednje strokovno izobraževanje, PTI – poklicno-tehniško izobraževanje in PT – poklicni tečaj.



### 3.1 Osnovni podatki o kandidatih

Pri izpisih osnovnih podatkov so vključeni v analize vsi kandidati, ki so se prijavili na poklicno matura v posameznem izpitnem roku. Odstotki v vrsticah nam pokažejo, kolikšen delež prijavljenih kandidatov se je še pred začetkom opravljanja poklicne mature odjavil, kolikšen delež kandidatov se opravljanja ni udeležil (čeprav se niso odjavili) in kolikšen delež jih je poklicno matura opravil. Odstotki v stolpcih *Opravili* in *Niso opravili* veljajo za število vseh, ki so opravljali poklicno matura v posameznem izpitnem roku. Pri podatkih, združenih čez več izpitnih rokov, je vsak kandidat štet le enkrat (najboljši dosežek).

Preglednica 3.1.1: Osnovni podatki o kandidatih po programu za spomladanski izpitni rok poklicne mature 2022

Program	Prijavljeni		Odjavljeni		Neudeleženi		Opravljali		Opravili		Niso opravili	
		%		%		%		%		%		%
<b>PT</b>	277	100,0	60	21,7	7	2,5	210	75,8	207	98,6	3	1,4
<b>PTI</b>	1.971	100,0	459	23,3	105	5,3	1.407	71,4	1.139	81,0	268	19,0
<b>SSI</b>	7.849	100,0	1.079	13,7	272	3,5	6.498	82,8	5.958	91,7	540	8,3
<b>Skupaj</b>	<b>10.097</b>	<b>100,0</b>	<b>1.598</b>	<b>15,8</b>	<b>384</b>	<b>3,8</b>	<b>8.115</b>	<b>80,4</b>	<b>7.304</b>	<b>90,0</b>	<b>811</b>	<b>10,0</b>

Preglednica 3.1.2: Osnovni podatki o kandidatih po programu za jesenski izpitni rok poklicne mature 2022

Program	Prijavljeni		Odjavljeni		Neudeleženi		Opravljali		Opravili		Niso opravili	
		%		%		%		%		%		%
<b>PT</b>	55	100,0	20	36,4	3	5,5	32	58,2	26	81,2	6	18,8
<b>PTI</b>	693	100,0	192	27,7	70	10,1	431	62,2	246	57,1	185	42,9
<b>SSI</b>	1.746	100,0	473	27,1	198	11,3	1.075	61,6	751	69,9	324	30,1
<b>Skupaj</b>	<b>2.494</b>	<b>100,0</b>	<b>685</b>	<b>27,5</b>	<b>271</b>	<b>10,9</b>	<b>1.538</b>	<b>61,7</b>	<b>1.023</b>	<b>66,5</b>	<b>515</b>	<b>33,5</b>

Preglednica 3.1.3: Osnovni podatki o kandidatih po spolu za spomladanski izpitni rok poklicne mature 2022

Program	Prijavljeni		Odjavljeni		Neudeleženi		Opravljali		Opravili		Niso opravili	
		%		%		%		%		%		%
<b>Ženske</b>	4.752	100,0	625	13,2	133	2,8	3.994	84,0	3.627	90,8	367	9,2
<b>Moški</b>	5.345	100,0	973	18,2	251	4,7	4.121	77,1	3.677	89,2	444	10,8
<b>Skupaj</b>	<b>10.097</b>	<b>100,0</b>	<b>1.598</b>	<b>15,8</b>	<b>384</b>	<b>3,8</b>	<b>8.115</b>	<b>80,4</b>	<b>7.304</b>	<b>90,0</b>	<b>811</b>	<b>10,0</b>

Preglednica 3.1.4: Osnovni podatki o kandidatih po spolu za jesenski izpitni rok poklicne mature 2022

Program	Prijavljeni		Odjavljeni		Neudeleženi		Opravljali		Opravili		Niso opravili	
		%		%		%		%		%		%
<b>Ženske</b>	1.033	100,0	288	27,9	104	10,1	641	62,1	418	65,2	223	34,8
<b>Moški</b>	1.461	100,0	397	27,2	167	11,4	897	61,4	605	67,4	292	32,6
<b>Skupaj</b>	<b>2.494</b>	<b>100,0</b>	<b>685</b>	<b>27,5</b>	<b>271</b>	<b>10,9</b>	<b>1.538</b>	<b>61,7</b>	<b>1.023</b>	<b>66,5</b>	<b>515</b>	<b>33,5</b>

Preglednica 3.1.5: Osnovni podatki o kandidatih po statusu za spomladanski izpitni rok poklicne mature 2022

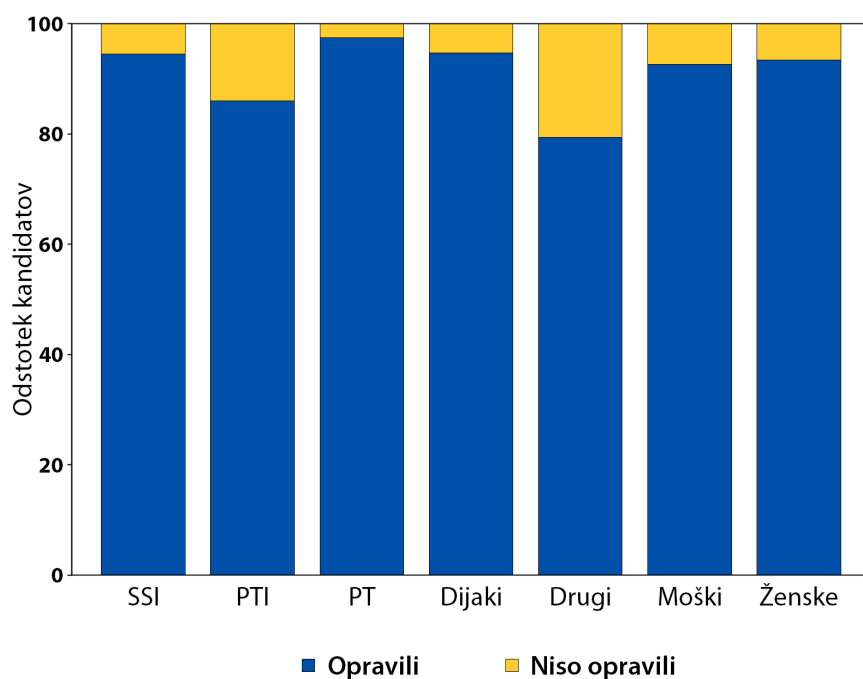
Program	Prijavljeni		Odjavljeni		Neudeleženi		Opravljali		Opravili		Niso opravili	
		%		%		%		%		%		%
<b>Dijaki</b>	8.820	100,0	1.207	13,7	218	2,5	7.395	83,8	6.764	91,5	631	8,5
<b>Drugi</b>	1.277	100,0	391	30,6	166	13,0	720	56,4	540	75,0	180	25,0
<b>Skupaj</b>	<b>10.097</b>	<b>100,0</b>	<b>1.598</b>	<b>15,8</b>	<b>384</b>	<b>3,8</b>	<b>8.115</b>	<b>80,4</b>	<b>7.304</b>	<b>90,0</b>	<b>811</b>	<b>10,0</b>

Preglednica 3.1.6: Osnovni podatki o kandidatih po statusu za jesenski izpitni rok poklicne mature 2022

Program	Prijavljeni		Odjavljeni		Neudeleženi		Opravljali		Opravili		Niso opravili	
		%		%		%		%		%		%
<b>Dijaki</b>	1.780	100,0	479	26,9	161	9,0	1.140	64,0	768	67,4	372	32,6
<b>Drugi</b>	714	100,0	206	28,9	110	15,4	398	55,7	255	64,1	143	35,9
<b>Skupaj</b>	<b>2.494</b>	<b>100,0</b>	<b>685</b>	<b>27,5</b>	<b>271</b>	<b>10,9</b>	<b>1.538</b>	<b>61,7</b>	<b>1.023</b>	<b>66,5</b>	<b>515</b>	<b>33,5</b>

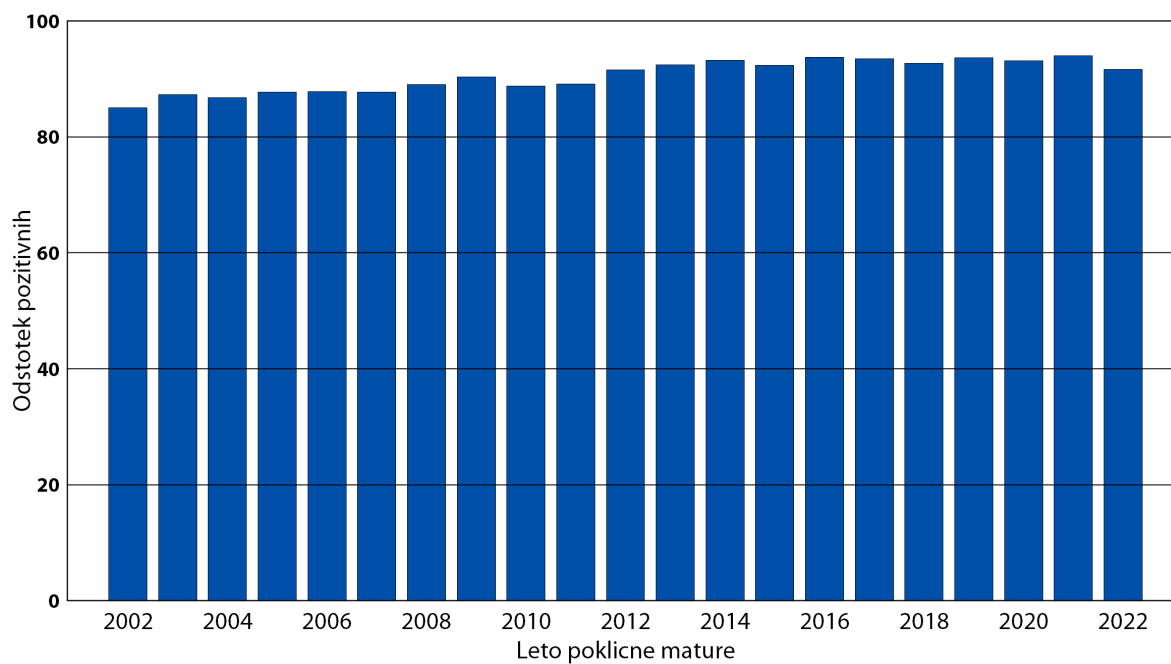
## 3.2 Uspešnost kandidatov

Pri prikazu uspešnosti so v izračunih upoštevani le kandidati, ki so opravljali poklicno maturo. Če je kandidat opravljaj poklicno maturo večkrat, se šteje njegov najboljši rezultat. Pri statusu posameznega kandidata je upoštevan kandidatov status ob prvem od vključenih izpitnih rokov, v katerem je opravljaj poklicno maturo.



Slika 3.2.1: Uspešnost kandidatov po programih, po statusu in po spolu v obeh izpitnih rokih skupaj

Na sliki 3.2.2 je predstavljena uspešnost izbrane skupine kandidatov na poklicni maturi od leta 2002 dalje na spomladanskem izpitnem roku. Upoštevani so dijaki srednjih strokovnih in poklicno-tehniških izobraževalnih programov, ki so v posameznem letu opravljali poklicno maturo prvič.



Slika 3.2.2: Uspešnost kandidatov na poklicni maturi od leta 2002 dalje

### 3.3 Podatki o kandidatih po letu rojstva

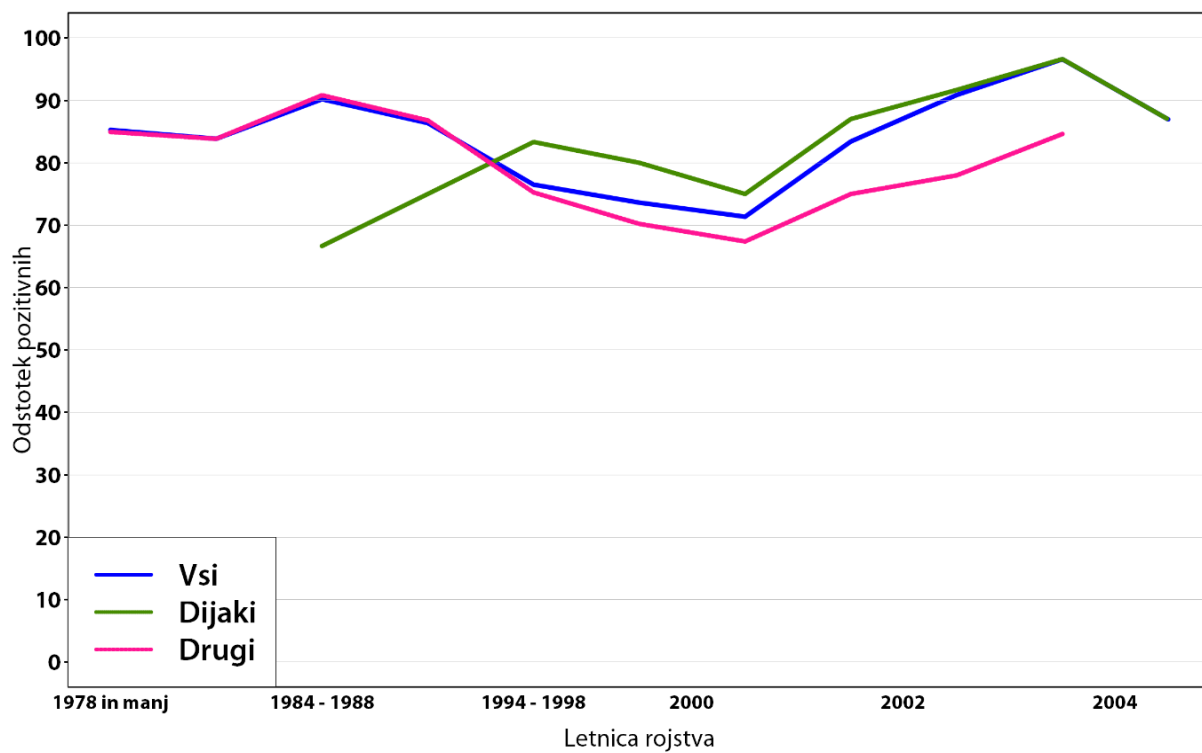
Preglednici 3.3.1 in 3.3.2 prikazujeta število kandidatov, ki so opravljali poklicno matura, in uspešnost po posameznih izobraževalnih programih, po spolu, po statusu in skupaj glede na leto rojstva kandidatov. V prikazih so upoštevani vsi kandidati, ki so opravljali poklicno matura v obeh izpitnih rokih. Zaradi manjšega števila so kandidati, rojeni pred letom 1999, združeni v širše kategorije. Pri statusu posameznega kandidata je upoštevan kandidatov status ob prvem od vključenih izpitnih rokov, v katerem je opravljal poklicno matura.

Preglednica 3.3.1: Število kandidatov po letu rojstva

Letnica rojstva	Št. kandidatov	SSI	PTI	PT	Ženske	Moški	Dijaki	Drugi
1978 in manj	95	47	33	15	59	36	2	93
1979 - 1983	99	46	25	28	68	31	0	99
1984 - 1988	112	44	24	44	85	27	3	109
1989 - 1993	110	57	18	35	73	37	4	106
1994 - 1998	234	126	56	52	142	92	36	198
1999	72	32	26	14	41	31	25	47
2000	192	83	96	13	89	103	100	92
2001	440	159	266	15	170	270	308	132
2002	1.837	754	1.060	23	664	1.173	1.728	109
2003	5.718	5.713	5	0	2.907	2.811	5.705	13
2004	23	23	0	0	16	7	23	0
<b>Skupaj</b>	<b>8.932</b>	<b>7.084</b>	<b>1.609</b>	<b>239</b>	<b>4.314</b>	<b>4.618</b>	<b>7.934</b>	<b>998</b>

Preglednica 3.3.2: Uspešnost kandidatov po letu rojstva (odstotek pozitivnih)

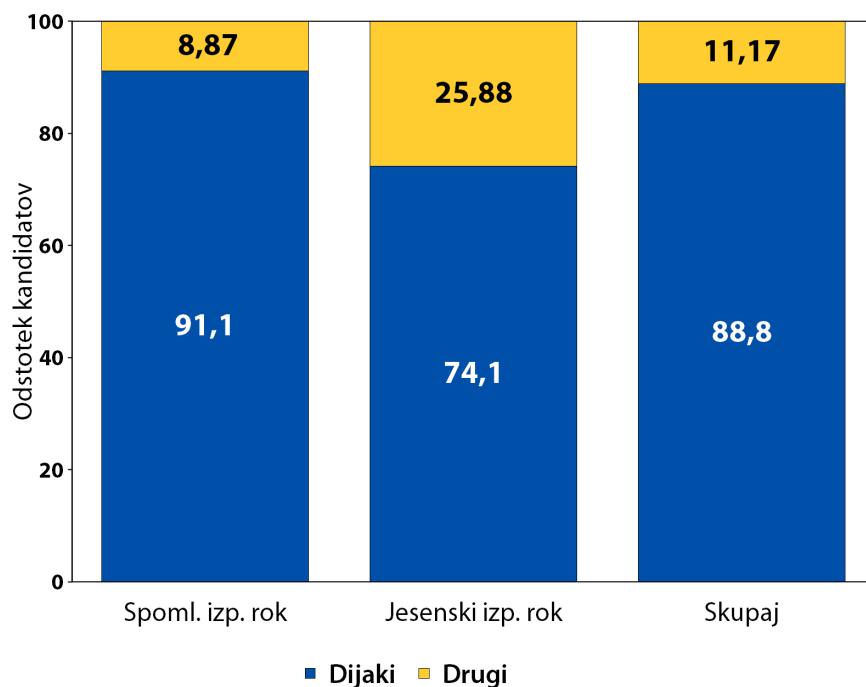
Letnica rojstva	Delež kand.	SSI	PTI	PT	Ženske	Moški	Dijaki	Drugi
1978 in manj	85,3	80,9	84,8	100,0	81,4	91,7	100,0	84,9
1979 - 1983	83,8	82,6	72,0	96,4	86,8	77,4	-	83,8
1984 - 1988	90,2	86,4	83,3	97,7	91,8	85,2	66,7	90,8
1989 - 1993	86,4	86,0	72,2	94,3	87,7	83,8	75,0	86,8
1994 - 1998	76,5	77,0	53,6	100,0	78,2	73,9	83,3	75,3
1999	73,6	75,0	61,5	92,9	73,2	74,2	80,0	70,2
2000	71,4	72,3	66,7	100,0	70,8	71,8	75,0	67,4
2001	83,4	85,5	81,6	93,3	84,7	82,6	87,0	75,0
2002	90,9	89,4	91,7	100,0	91,3	90,6	91,7	78,0
2003	96,6	96,6	100,0	-	96,8	96,4	96,6	84,6
2004	87,0	87,0	-	-	87,5	85,7	87,0	-
<b>Skupaj</b>	<b>93,0</b>	<b>94,5</b>	<b>86,0</b>	<b>97,5</b>	<b>93,4</b>	<b>92,6</b>	<b>94,7</b>	<b>79,4</b>



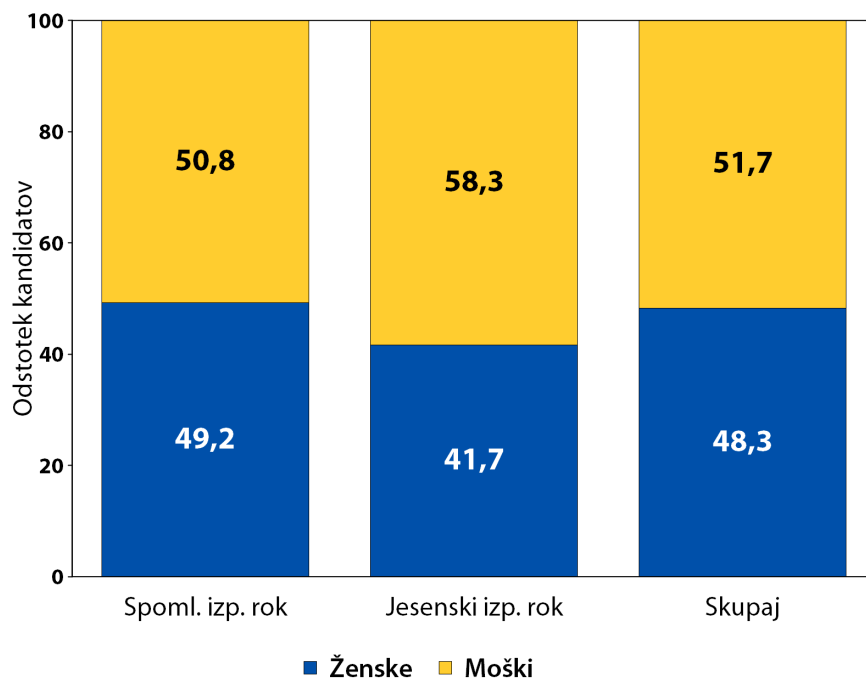
Slika 3.3.1: Uspešnost kandidatov po letu rojstva

### 3.4 Struktura kandidatov po statusu in po spolu

Pri prikazih razmerja med kandidati glede na njihov status in glede na njihov spol so v izračunih upoštevani le kandidati, ki so opravljali poklicno matura v posameznem izpitnem roku. Če je kandidat opravljal poklicno matura večkrat, se v stolpcu *Skupaj* upošteva le enkrat. Zaradi primerljivosti je pri vseh izpitnih rokih upoštevan kandidatov status ob prvem od vključenih izpitnih rokov, v katerem je opravljal poklicno matura.



Slika 3.4.1: Struktura kandidatov glede na status



Slika 3.4.2: Struktura kandidatov glede na spol

### 3.5 Podatki o načinu opravljanja poklicne mature

V prikaze načina opravljanja poklicne mature so vključeni kandidati, ki so poklicno maturo opravljali v posameznem izpitnem roku. Preglednici 3.5.1 in 3.5.2 prikazujeta število in odstotek kandidatov glede na način opravljanja poklicne mature po izobraževalnem programu, po statusu in po spolu kandidatov.

Preglednica 3.5.1: Podatki o načinu opravljanja poklicne mature za spomladanski izpitni rok poklicne mature 2022

	Po programu					Po statusu					Po spolu					
	SSI	%	PTI	%	PT	%	Dijaki	%	Drugi	%	Moški	%	Ženske	%	Vsi	%
<b>V celoti prvič</b>	6.310	97,1	1.312	93,2	174	82,9	7.359	99,5	437	60,7	3.964	96,2	3.832	95,9	7.796	96,1
<b>V celoti ponovno</b>	17	0,3	9	0,6	33	15,7	6	0,1	53	7,4	14	0,3	45	1,1	59	0,7
<b>Delno - popravljanje</b>	143	2,2	74	5,3	2	1,0	26	0,4	193	26,8	123	3,0	96	2,4	219	2,7
<b>Delno - izboljšava</b>	12	0,2	1	0,1	0	0,0	1	0,0	12	1,7	2	0,0	11	0,3	13	0,2
<b>V več delih</b>	16	0,2	9	0,6	1	0,5	1	0,0	25	3,5	16	0,4	10	0,3	26	0,3
<b>Drugo</b>	0	0,0	2	0,1	0	0,0	2	0,0	0	0,0	2	0,0	0	0,0	2	0,0
<b>Skupaj</b>	<b>6.498</b>	<b>100,0</b>	<b>1.407</b>	<b>100,0</b>	<b>210</b>	<b>100,0</b>	<b>7.395</b>	<b>100,0</b>	<b>720</b>	<b>100,0</b>	<b>4.121</b>	<b>100,0</b>	<b>3.994</b>	<b>100,0</b>	<b>8.115</b>	<b>100,0</b>

Preglednica 3.5.2: Podatki o načinu opravljanja poklicne mature za jesenski izpitni rok poklicne mature 2022

	Po programu					Po statusu					Po spolu					
	SSI	%	PTI	%	PT	%	Dijaki	%	Drugi	%	Moški	%	Ženske	%	Vsi	%
<b>V celoti prvič</b>	366	34,0	118	27,4	17	53,1	332	29,1	169	42,5	291	32,4	210	32,8	501	32,6
<b>V celoti ponovno</b>	71	6,6	43	10,0	5	15,6	103	9,0	16	4,0	79	8,8	40	6,2	119	7,7
<b>Delno - popravljanje</b>	581	54,0	258	59,9	5	15,6	670	58,8	174	43,7	498	55,5	346	54,0	844	54,9
<b>Delno - izboljšava</b>	17	1,6	2	0,5	0	0,0	19	1,7	0	0,0	4	0,4	15	2,3	19	1,2
<b>V več delih</b>	40	3,7	10	2,3	5	15,6	16	1,4	39	9,8	25	2,8	30	4,7	55	3,6
<b>Skupaj</b>	<b>1.075</b>	<b>100,0</b>	<b>431</b>	<b>100,0</b>	<b>32</b>	<b>100,0</b>	<b>1.140</b>	<b>100,0</b>	<b>398</b>	<b>100,0</b>	<b>897</b>	<b>100,0</b>	<b>641</b>	<b>100,0</b>	<b>1.538</b>	<b>100,0</b>

### 3.6 Podatki o kandidatih po posameznih izobraževalnih programih

Preglednici 3.6.1 in 3.6.2 prikazujeta število kandidatov in uspešnost (odstotek pozitivnih) po posameznem izobraževalnem programu glede na vrsto programa, glede na status in glede na spol kandidatov. V prikaz števila kandidatov in odstotka pozitivnih po posameznih izobraževalnih programih so vključeni kandidati, ki so poklicno maturo v posameznem izpitnem roku opravljali prvič v celoti.

V preglednicah so navedeni izobraževalni programi.

*Preglednica 3.6.1: Število kandidatov in uspešnost po posameznem izobraževalnem programu glede na vrsto programov, glede na status in glede na spol za spomladanski izpitni rok poklicne mature 2022*

Izobraževalni program	Vrste programov						Status				Spol			Vsi		
	SSI	%	PTI	%	PT	%	Dijaki	%	Drugi	%	Moški	%	Ženske	%	Vsi	%
<b>Aranžerski tehnik</b>	97	93,8	0	-	0	-	95	93,7	2	100,0	8	100,0	89	93,3	97	93,8
<b>Avtoservisni tehnik</b>	0	-	119	84,9	0	-	118	84,7	1	100,0	118	84,7	1	100,0	119	84,9
<b>Ekonomski tehnik</b>	761	92,6	152	84,9	25	96,0	875	91,5	63	90,5	303	90,4	635	92,0	938	91,5
<b>Elektrotehnik</b>	312	93,9	106	80,2	0	-	411	91,0	7	57,1	413	90,6	5	80,0	418	90,4
<b>Farmaceutski tehnik</b>	208	90,9	0	-	0	-	199	92,0	9	66,7	34	88,2	174	91,4	208	90,9
<b>Fotografski tehnik</b>	17	100,0	0	-	0	-	17	100,0	0	-	6	100,0	11	100,0	17	100,0
<b>Gastronomija</b>	0	-	126	80,2	0	-	121	81,8	5	40,0	65	86,2	61	73,8	126	80,2
<b>Gastronomija in turizem</b>	292	94,9	0	-	0	-	290	94,8	2	100,0	101	93,1	191	95,8	292	94,9
<b>Geodetski tehnik</b>	5	100,0	0	-	0	-	5	100,0	0	-	2	100,0	3	100,0	5	100,0
<b>Geotehnik</b>	2	50,0	1	100,0	0	-	3	66,7	0	-	3	66,7	0	-	3	66,7
<b>Gozdarski tehnik</b>	24	91,7	0	-	0	-	23	95,7	1	0,0	23	91,3	1	100,0	24	91,7
<b>Gradbeni tehnik</b>	96	85,4	29	89,7	0	-	125	86,4	0	-	99	84,8	26	92,3	125	86,4
<b>Grafični tehnik</b>	18	72,2	0	-	0	-	18	72,2	0	-	8	62,5	10	80,0	18	72,2
<b>Hortikulturni tehnik</b>	16	100,0	26	88,5	0	-	41	92,7	1	100,0	8	100,0	34	91,2	42	92,9
<b>Kemijski tehnik</b>	146	97,9	0	-	0	-	144	97,9	2	100,0	64	100,0	82	96,3	146	97,9
<b>Kmetijsko-podjetniški tehnik</b>	94	94,7	38	86,8	0	-	131	93,1	1	0,0	92	91,3	40	95,0	132	92,4
<b>Kozmetični tehnik</b>	237	86,9	0	-	0	-	221	87,8	16	75,0	0	-	237	86,9	237	86,9
<b>Lesarski tehnik</b>	75	98,7	83	91,6	0	-	157	94,9	1	100,0	155	94,8	3	100,0	158	94,9
<b>Logistični tehnik</b>	113	89,4	49	87,8	0	-	122	88,5	40	90,0	91	92,3	71	84,5	162	88,9
<b>Medijski tehnik</b>	316	90,8	0	-	0	-	313	90,7	3	100,0	160	88,8	156	92,9	316	90,8
<b>Metalurški tehnik</b>	39	82,1	0	-	0	-	39	82,1	0	-	28	82,1	11	81,8	39	82,1
<b>Naravovarstveni tehnik</b>	46	95,7	0	-	0	-	45	97,8	1	0,0	16	100,0	30	93,3	46	95,7
<b>Okoljevarstveni tehnik</b>	51	88,2	0	-	0	-	51	88,2	0	-	25	92,0	26	84,6	51	88,2
<b>Plovni tehnik</b>	12	91,7	0	-	0	-	12	91,7	0	-	11	90,9	1	100,0	12	91,7
<b>Predšolska vzgoja</b>	603	96,0	0	-	149	98,7	602	96,3	150	97,3	73	94,5	679	96,8	752	96,5



VMESNO MATURITETNO POROČILO O POKLICNI MATURI 2022

Izobraževalni program	Vrste programov						Status				Spol			Vsi		
	SSI	%	PTI	%	PT	%	Dijaki	%	Drugi	%	Moški	%	Ženske	%	Vsi	%
<b>Strojni tehnik</b>	606	92,9	221	87,3	0	-	798	92,4	29	65,5	794	91,8	33	81,8	827	91,4
<b>Tehnik elektronskih komunikacij</b>	24	79,2	0	-	0	-	24	79,2	0	-	24	79,2	0	-	24	79,2
<b>Tehnik laboratorijske biomedicine</b>	30	96,7	0	-	0	-	29	96,6	1	100,0	7	100,0	23	95,7	30	96,7
<b>Tehnik mehatronike</b>	225	88,4	64	75,0	0	-	286	85,3	3	100,0	289	85,5	0	-	289	85,5
<b>Tehnik oblikovanja</b>	144	97,9	0	-	0	-	144	97,9	0	-	44	97,7	100	98,0	144	97,9
<b>Tehnik optik</b>	16	93,8	0	-	0	-	11	100,0	5	80,0	5	80,0	11	100,0	16	93,8
<b>Tehnik računalništva</b>	548	94,5	89	77,5	0	-	625	92,6	12	66,7	609	92,1	28	92,9	637	92,2
<b>Tehnik steklarstva</b>	9	88,9	0	-	0	-	9	88,9	0	-	1	100,0	8	87,5	9	88,9
<b>Tehnik varovanja</b>	62	82,3	0	-	0	-	53	79,2	9	100,0	36	86,1	26	76,9	62	82,3
<b>Ustvarjalec modnih oblačil</b>	20	95,0	29	93,1	0	-	49	93,9	0	-	1	100,0	48	93,8	49	93,9
<b>Veterinarski tehnik</b>	160	91,9	0	-	0	-	152	92,1	8	87,5	24	91,7	136	91,9	160	91,9
<b>Zdravstvena nega</b>	805	92,8	89	76,4	0	-	831	91,8	63	82,5	191	87,4	703	92,2	894	91,2
<b>Zobotehnik</b>	50	90,0	0	-	0	-	50	90,0	0	-	14	85,7	36	91,7	50	90,0
<b>Živilsko prehranski tehnik</b>	31	87,1	91	86,8	0	-	120	87,5	2	50,0	19	100,0	103	84,5	122	86,9
<b>Skupaj</b>	<b>6.310</b>	<b>92,7</b>	<b>1.312</b>	<b>84,0</b>	<b>174</b>	<b>98,3</b>	<b>7.359</b>	<b>91,6</b>	<b>437</b>	<b>86,7</b>	<b>3.964</b>	<b>90,5</b>	<b>3.832</b>	<b>92,2</b>	<b>7.796</b>	<b>91,4</b>

Preglednica 3.6.2: Število kandidatov in uspešnost po posameznem izobraževalnem programu glede na vrsto programov, glede na status in glede na spol za jesenski izpitni rok poklicne mature 2022

Izobraževalni program	SSI		Vrste programov				Status				Spol			Vsi		
	Št.	%	PTI	%	PT	%	Dijaki	%	Drugi	%	Moški	%	Ženske	%	Št.	%
Aranžerski tehnik	5	60,0	0	-	0	-	4	75,0	1	0,0	1	0,0	4	75,0	5	60,0
Avtoservisni tehnik	0	-	2	100,0	0	-	2	100,0	0	-	2	100,0	0	-	2	100,0
Ekonomski tehnik	42	81,0	15	46,7	3	66,7	33	72,7	27	70,4	29	86,2	31	58,1	60	71,7
Elektrotehnik	34	67,6	15	60,0	0	-	35	68,6	14	57,1	49	65,3	0	-	49	65,3
Farmaceutski tehnik	1	0,0	0	-	0	-	1	0,0	0	-	0	-	1	0,0	1	0,0
Fotografski tehnik	2	100,0	0	-	0	-	2	100,0	0	-	1	100,0	1	100,0	2	100,0
Gastronomija	0	-	11	63,6	0	-	10	70,0	1	0,0	9	66,7	2	50,0	11	63,6
Gastronomija in turizem	13	92,3	0	-	0	-	8	87,5	5	100,0	8	87,5	5	100,0	13	92,3
Geodetski tehnik	1	100,0	0	-	0	-	1	100,0	0	-	1	100,0	0	-	1	100,0
Geotehnik	1	0,0	0	-	0	-	1	0,0	0	-	1	0,0	0	-	1	0,0
Gradbeni tehnik	3	33,3	1	0,0	0	-	4	25,0	0	-	4	25,0	0	-	4	25,0
Grafični tehnik	5	40,0	0	-	0	-	4	50,0	1	0,0	4	25,0	1	100,0	5	40,0
Hortikulturni tehnik	0	-	3	33,3	0	-	3	33,3	0	-	1	100,0	2	0,0	3	33,3
Kemijski tehnik	8	100,0	0	-	0	-	4	100,0	4	100,0	5	100,0	3	100,0	8	100,0
Kmetijsko-podjetniški tehnik	5	60,0	6	50,0	0	-	11	54,5	0	-	5	40,0	6	66,7	11	54,5
Kozmetični tehnik	26	65,4	0	-	0	-	5	40,0	21	71,4	0	-	26	65,4	26	65,4
Ladijski strojni tehnik	1	100,0	0	-	0	-	0	-	1	100,0	1	100,0	0	-	1	100,0
Lesarski tehnik	3	66,7	0	-	0	-	3	66,7	0	-	3	66,7	0	-	3	66,7
Logistični tehnik	7	100,0	7	85,7	0	-	2	100,0	12	91,7	11	90,9	3	100,0	14	92,9
Medijski tehnik	22	68,2	0	-	0	-	20	75,0	2	0,0	12	75,0	10	60,0	22	68,2
Naravovarstveni tehnik	1	100,0	0	-	0	-	1	100,0	0	-	1	100,0	0	-	1	100,0
Okoljevarstveni tehnik	2	0,0	0	-	0	-	2	0,0	0	-	2	0,0	0	-	2	0,0
Predšolska vzgoja	21	57,1	0	-	14	92,9	11	54,5	24	79,2	4	75,0	31	71,0	35	71,4
Strojni tehnik	28	67,9	27	48,1	0	-	45	55,6	10	70,0	55	58,2	0	-	55	58,2
Tehnik elektronskih komunikacij	3	66,7	0	-	0	-	3	66,7	0	-	3	66,7	0	-	3	66,7

VMESNO MATURITETNO POROČILO O POKLICNI MATURI 2022

Izobraževalni program	SSI		Vrste programov				Dijaki	Status			Spol			Vsi	%	
	Št.	%	PTI	%	PT	%		%	Drugi	%	Moški	%	Ženske			%
<b>Tehnik laboratorijske biomedicine</b>	1	100,0	0	-	0	-	0	-	1	100,0	0	-	1	100,0	1	100,0
<b>Tehnik mehatronike</b>	7	42,9	1	0,0	0	-	8	37,5	0	-	8	37,5	0	-	8	37,5
<b>Tehnik oblikovanja</b>	7	57,1	0	-	0	-	6	66,7	1	0,0	0	-	7	57,1	7	57,1
<b>Tehnik računalništva</b>	41	70,7	10	50,0	0	-	39	66,7	12	66,7	47	68,1	4	50,0	51	66,7
<b>Tehnik steklarstva</b>	1	0,0	0	-	0	-	1	0,0	0	-	1	0,0	0	-	1	0,0
<b>Tehnik varovanja</b>	9	77,8	0	-	0	-	9	77,8	0	-	6	66,7	3	100,0	9	77,8
<b>Ustvarjalec modnih oblačil</b>	1	100,0	0	-	0	-	0	-	1	100,0	0	-	1	100,0	1	100,0
<b>Veterinarski tehnik</b>	6	83,3	0	-	0	-	5	80,0	1	100,0	2	100,0	4	75,0	6	83,3
<b>Zdravstvena nega</b>	52	69,2	16	62,5	0	-	39	61,5	29	75,9	14	78,6	54	64,8	68	67,6
<b>Zobotehnik</b>	3	33,3	0	-	0	-	3	33,3	0	-	0	-	3	33,3	3	33,3
<b>Živilsko prehranski tehnik</b>	4	75,0	4	50,0	0	-	7	71,4	1	0,0	1	100,0	7	57,1	8	62,5
<b>Skupaj</b>	<b>366</b>	<b>69,7</b>	<b>118</b>	<b>55,1</b>	<b>17</b>	<b>88,2</b>	<b>332</b>	<b>64,2</b>	<b>169</b>	<b>72,2</b>	<b>291</b>	<b>67,7</b>	<b>210</b>	<b>65,7</b>	<b>501</b>	<b>66,9</b>

### 3.7 Prikaz uspeha

V prikazih uspeha so upoštevani kandidati, ki so opravljali poklicno matura prvič v celoti.

*Preglednica 3.7.1: Uspešnost kandidatov po programu, po statusu in po spolu v spomladanskem izpitnem roku poklicne mature 2022*

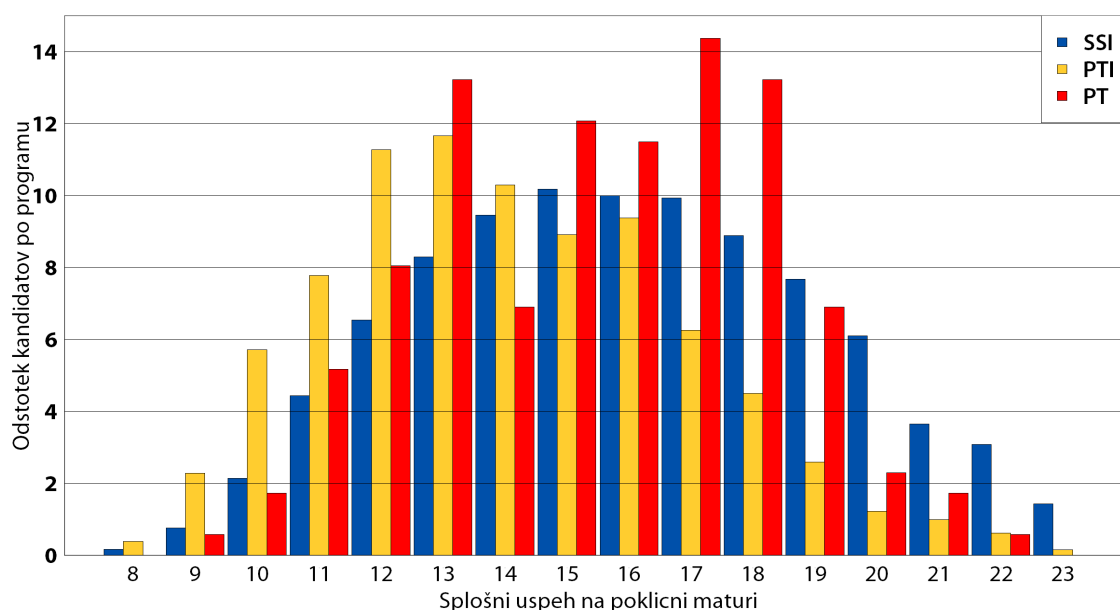
V preglednici sta navedena število in delež (odstotek) kandidatov v ustrezni kategoriji.

Uspeh	Vrste programov				Status						Spol					
	SSI	%	PTI	%	PT	%	Dijaki	%	Drugi	%	Moški	%	Ženske	%	Vsi	%
Uspešni	5.850	92,7	1.102	84,0	171	98,3	6.744	91,6	379	86,7	3.589	90,5	3.534	92,2	7.123	91,4
Neuspešni	460	7,3	210	16,0	3	1,7	615	8,4	58	13,3	375	9,5	298	7,8	673	8,6
<b>Skupaj</b>	<b>6.310</b>	<b>100,0</b>	<b>1.312</b>	<b>100,0</b>	<b>174</b>	<b>100,0</b>	<b>7.359</b>	<b>100,0</b>	<b>437</b>	<b>100,0</b>	<b>3.964</b>	<b>100,0</b>	<b>3.832</b>	<b>100,0</b>	<b>7.796</b>	<b>100,0</b>

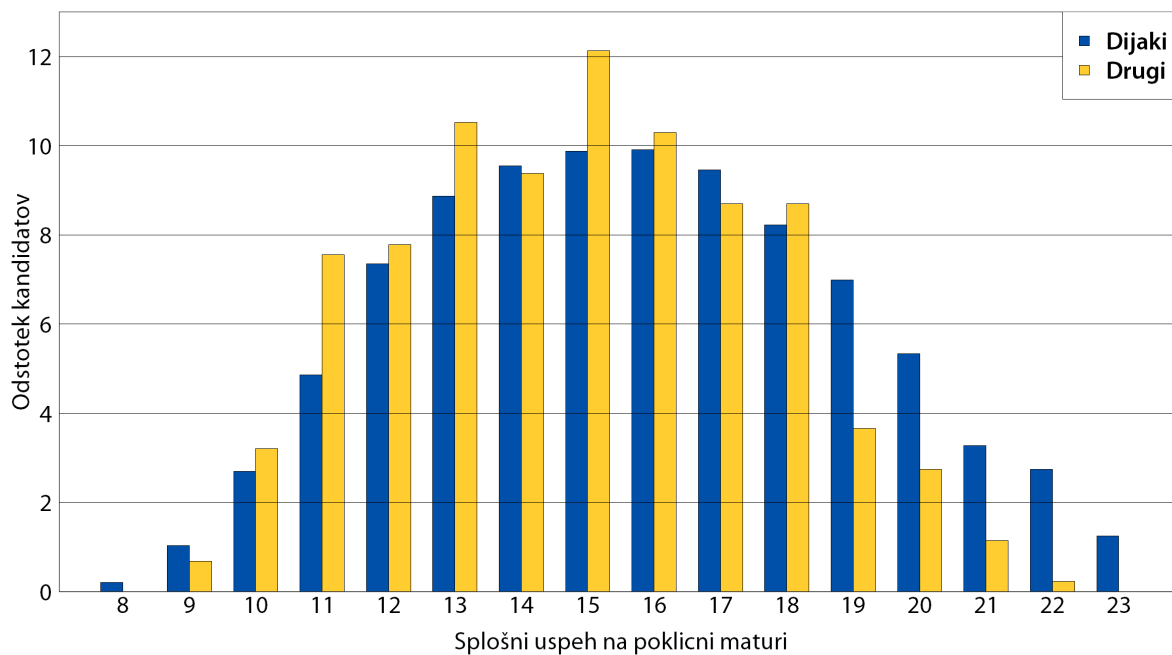
*Preglednica 3.7.2: Splošni uspeh kandidatov po programu, po statusu in po spolu v spomladanskem izpitnem roku poklicne mature 2022*

V preglednici sta navedena število in delež (odstotek) kandidatov v ustrezni kategoriji.

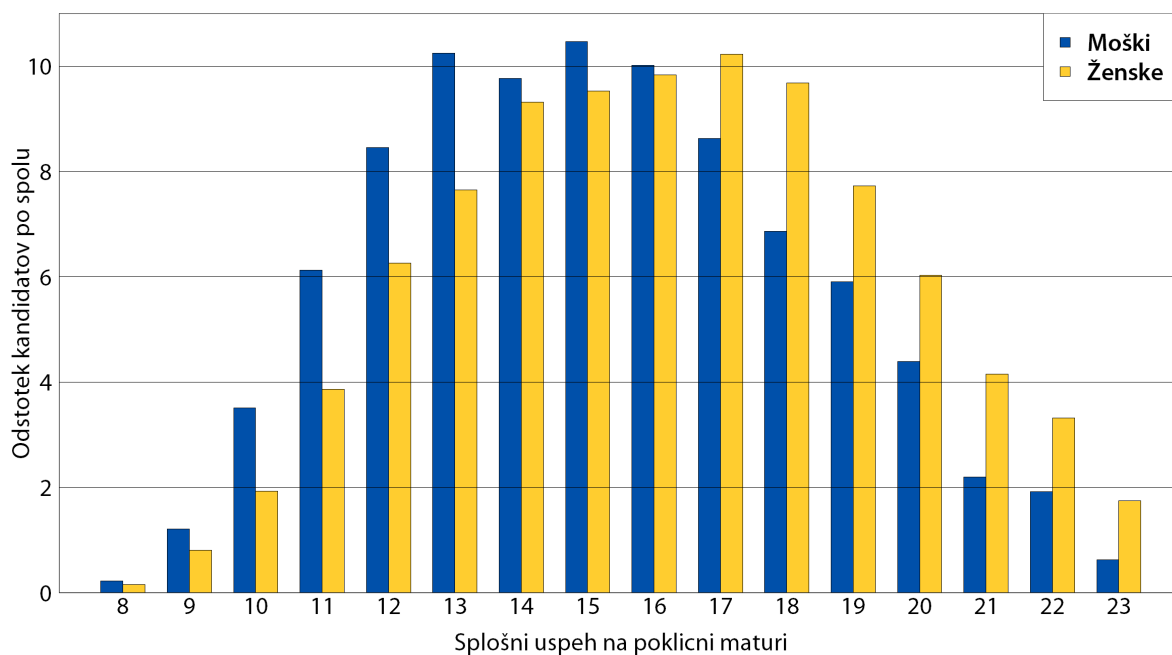
Splošni uspeh	Vrste programov				Status						Spol					
	SSI	%	PTI	%	PT	%	Dijaki	%	Drugi	%	Moški	%	Ženske	%	Vsi	%
8	10	0,2	5	0,4	0	0,0	15	0,2	0	0,0	9	0,2	6	0,2	15	0,2
9	48	0,8	30	2,3	1	0,6	76	1,0	3	0,7	48	1,2	31	0,8	79	1,0
10	135	2,1	75	5,7	3	1,7	199	2,7	14	3,2	139	3,5	74	1,9	213	2,7
11	280	4,4	102	7,8	9	5,2	358	4,9	33	7,6	243	6,1	148	3,9	391	5,0
12	413	6,5	148	11,3	14	8,0	541	7,4	34	7,8	335	8,5	240	6,3	575	7,4
13	523	8,3	153	11,7	23	13,2	653	8,9	46	10,5	406	10,2	293	7,6	699	9,0
14	597	9,5	135	10,3	12	6,9	703	9,6	41	9,4	387	9,8	357	9,3	744	9,5
15	642	10,2	117	8,9	21	12,1	727	9,9	53	12,1	415	10,5	365	9,5	780	10,0
16	631	10,0	123	9,4	20	11,5	729	9,9	45	10,3	397	10,0	377	9,8	774	9,9
17	627	9,9	82	6,2	25	14,4	696	9,5	38	8,7	342	8,6	392	10,2	734	9,4
18	561	8,9	59	4,5	23	13,2	605	8,2	38	8,7	272	6,9	371	9,7	643	8,2
19	484	7,7	34	2,6	12	6,9	514	7,0	16	3,7	234	5,9	296	7,7	530	6,8
20	385	6,1	16	1,2	4	2,3	393	5,3	12	2,7	174	4,4	231	6,0	405	5,2
21	230	3,6	13	1,0	3	1,7	241	3,3	5	1,1	87	2,2	159	4,1	246	3,2
22	194	3,1	8	0,6	1	0,6	202	2,7	1	0,2	76	1,9	127	3,3	203	2,6
23	90	1,4	2	0,2	0	0,0	92	1,3	0	0,0	25	0,6	67	1,7	92	1,2



*Slika 3.7.1: Primerjave splošnega uspeha po vrsti izobraževalnega programa v spomladanskem izpitnem roku poklicne mature 2022*



Slika 3.7.2: Primerjave splošnega uspeha po statusu in po spolu v spomladanskem izpitnem roku poklicne mature 2022



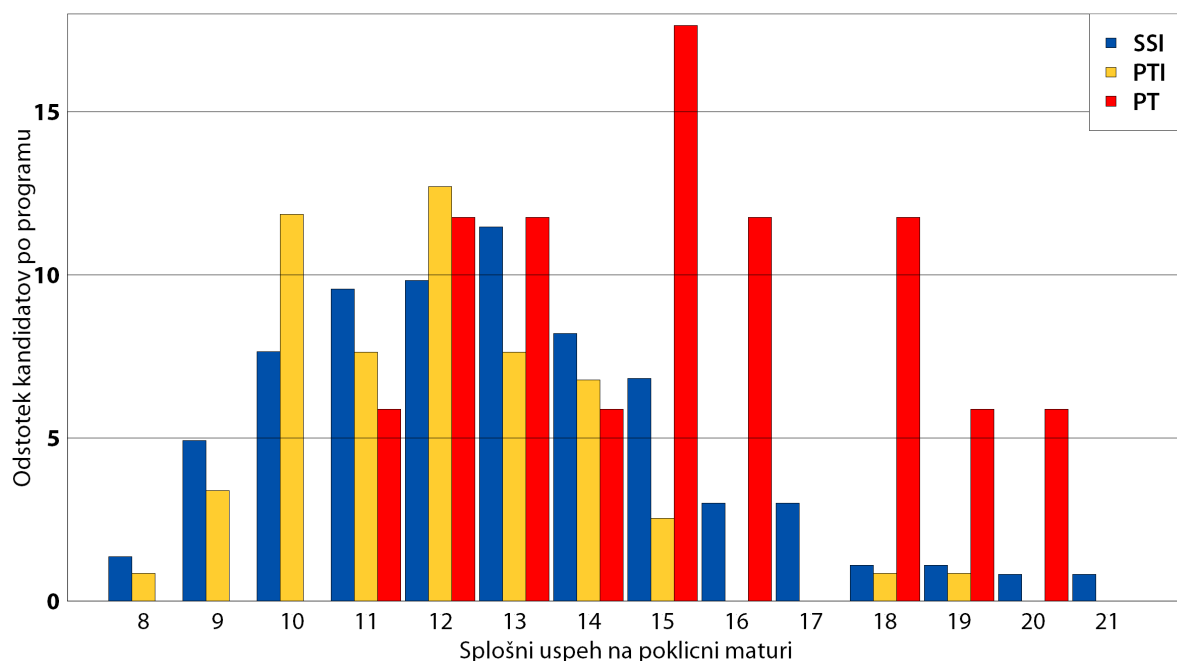
Slika 3.7.3: Primerjave splošnega uspeha po spolu v spomladanskem izpitnem roku poklicne mature 2022

Preglednica 3.7.3: Uspešnost kandidatov po programu, po statusu in po spolu v jesenskem izpitnem roku poklicne mature 2022

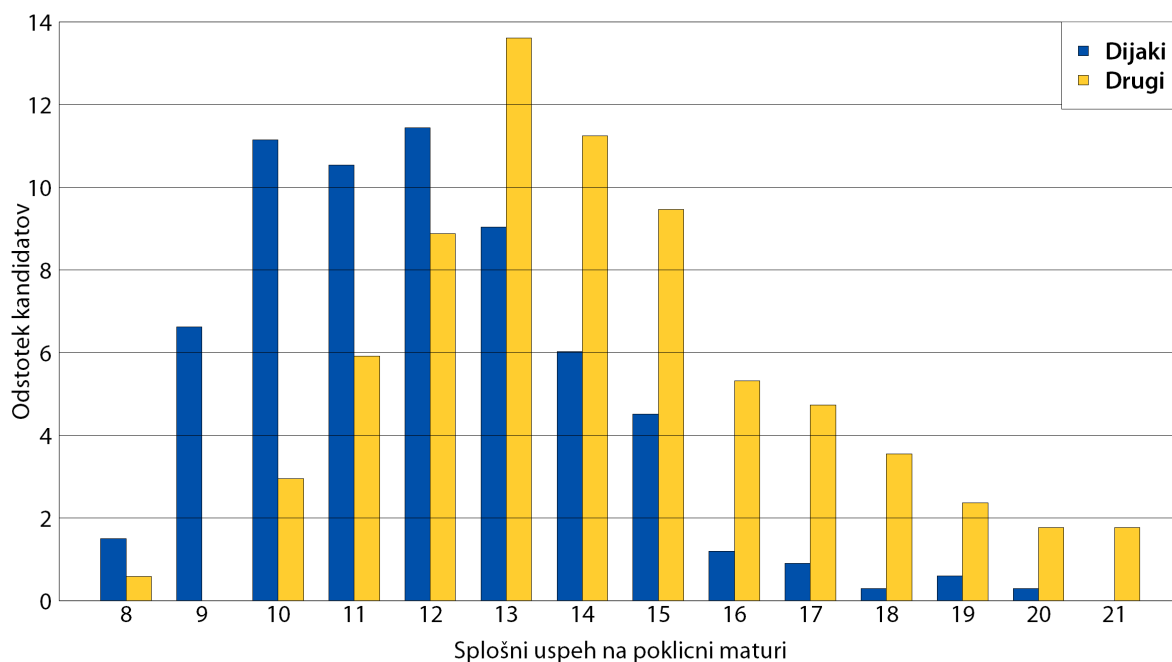
Uspeh	Vrste programov				Status						Spol			Vsi	%	
	SSI	%	PTI	%	PT	%	Dijaki	%	Drugi	%	Moški	%	Ženske			%
Uspešni	255	69,7	65	55,1	15	88,2	213	64,2	122	72,2	197	67,7	138	65,7	335	66,9
Neuspešni	111	30,3	53	44,9	2	11,8	119	35,8	47	27,8	94	32,3	72	34,3	166	33,1
<b>Skupaj</b>	<b>366</b>	<b>100,0</b>	<b>118</b>	<b>100,0</b>	<b>17</b>	<b>100,0</b>	<b>332</b>	<b>100,0</b>	<b>169</b>	<b>100,0</b>	<b>291</b>	<b>100,0</b>	<b>210</b>	<b>100,0</b>	<b>501</b>	<b>100,0</b>

Preglednica 3.7.4: Splošni uspeh kandidatov po programu, po statusu in po spolu v jesenskem izpitnem roku poklicne mature 2022

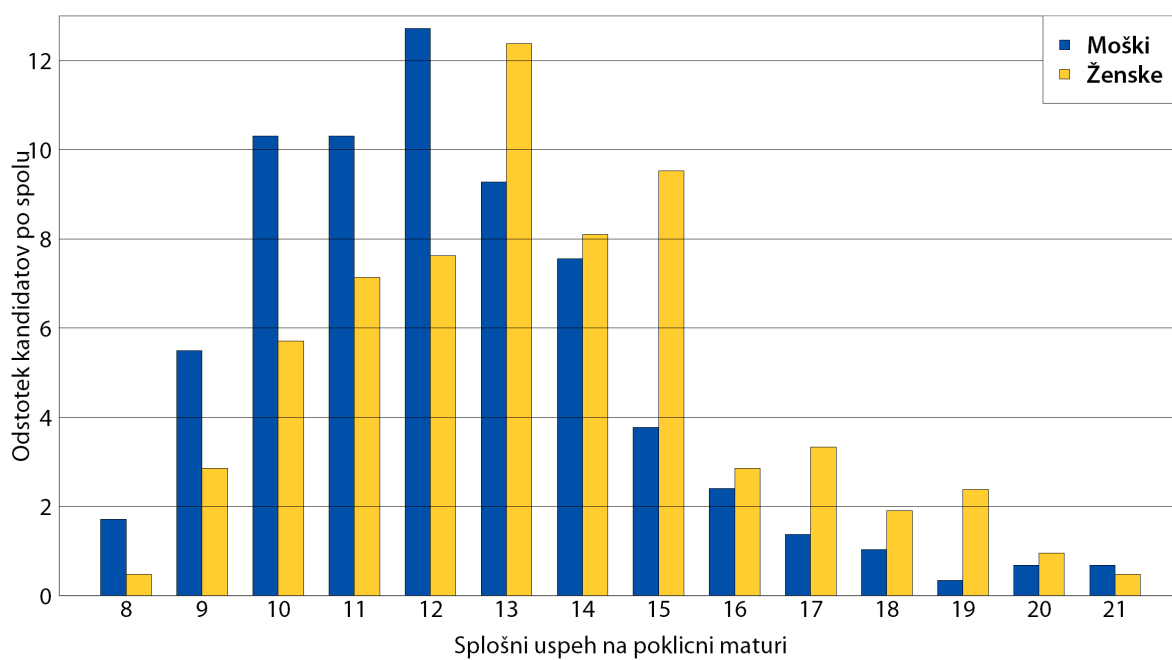
Splošni uspeh	Vrste programov				Status						Spol			Vsi	%	
	SSI	%	PTI	%	PT	%	Dijaki	%	Drugi	%	Moški	%	Ženske			%
8	5	1,4	1	0,8	0	0,0	5	1,5	1	0,6	5	1,7	1	0,5	6	1,2
9	18	4,9	4	3,4	0	0,0	22	6,6	0	0,0	16	5,5	6	2,9	22	4,4
10	28	7,7	14	11,9	0	0,0	37	11,1	5	3,0	30	10,3	12	5,7	42	8,4
11	35	9,6	9	7,6	1	5,9	35	10,5	10	5,9	30	10,3	15	7,1	45	9,0
12	36	9,8	15	12,7	2	11,8	38	11,4	15	8,9	37	12,7	16	7,6	53	10,6
13	42	11,5	9	7,6	2	11,8	30	9,0	23	13,6	27	9,3	26	12,4	53	10,6
14	30	8,2	8	6,8	1	5,9	20	6,0	19	11,2	22	7,6	17	8,1	39	7,8
15	25	6,8	3	2,5	3	17,6	15	4,5	16	9,5	11	3,8	20	9,5	31	6,2
16	11	3,0	0	0,0	2	11,8	4	1,2	9	5,3	7	2,4	6	2,9	13	2,6
17	11	3,0	0	0,0	0	0,0	3	0,9	8	4,7	4	1,4	7	3,3	11	2,2
18	4	1,1	1	0,8	2	11,8	1	0,3	6	3,6	3	1,0	4	1,9	7	1,4
19	4	1,1	1	0,8	1	5,9	2	0,6	4	2,4	1	0,3	5	2,4	6	1,2
20	3	0,8	0	0,0	1	5,9	1	0,3	3	1,8	2	0,7	2	1,0	4	0,8
21	3	0,8	0	0,0	0	0,0	0	0,0	3	1,8	2	0,7	1	0,5	3	0,6



Slika 3.7.4: Primerjave splošnega uspeha po vrsti izobraževalnega programa v jesenskem izpitnem roku poklicne mature 2022



Slika 3.7.5: Primerjave splošnega uspeha po statusu in po spolu v jesenskem izpitnem roku poklicne mature 2022



Slika 3.7.6: Primerjave splošnega uspeha po spolu v jesenskem izpitnem roku poklicne mature 2022

### 3.8 Povprečja splošnega uspeha kandidatov po izobraževalnih programih

V preglednicah so upoštevani kandidati, ki so opravili poklicno maturo prvič v celoti.

V preglednicah so navedeni izobraževalni programi oziroma nazivi strokovne izobrazbe.

*Preglednica 3.8.1: Povprečni splošni uspeh po izobraževalnih programih glede na program, glede na status in glede na spol kandidatov v spomladanskem izpitnem roku poklicne mature 2022*

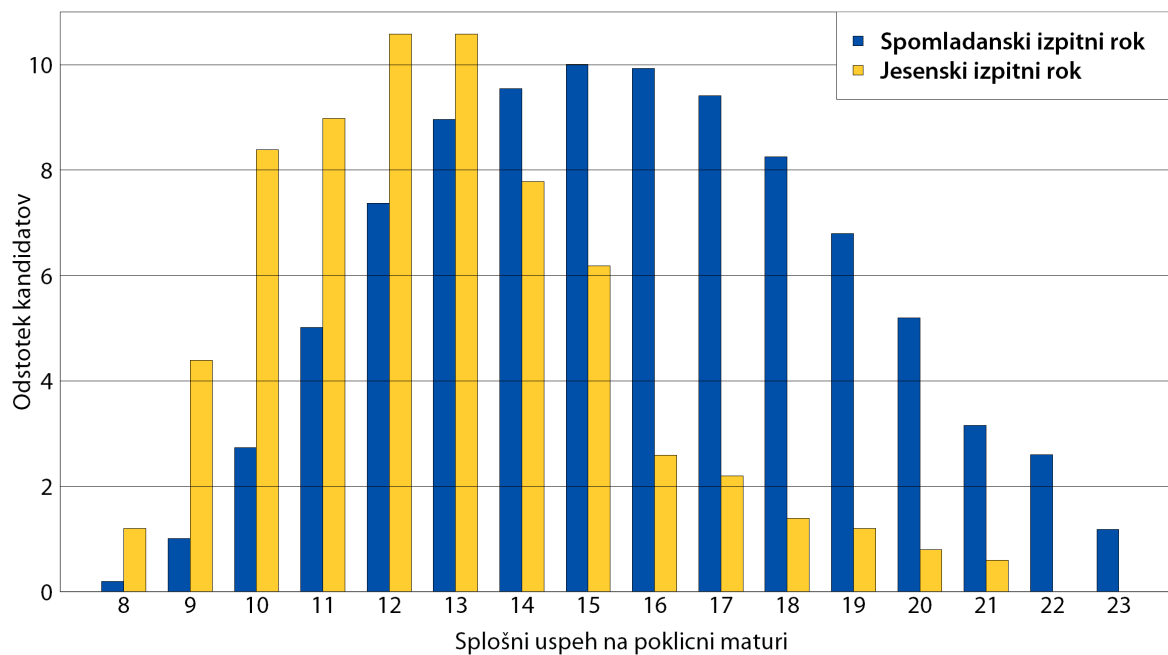
Izobraževalni program	Vrste programov			Status		Spol		Vsi
	SSI	PTI	PT	Dijaki	Drugi	Moški	Ženske	
Aranžerski tehnik	16,3	-	-	16,4	12,0	17,1	16,3	16,3
Avtoservisni tehnik	-	14,3	-	14,3	16,0	14,3	14,0	14,3
Ekonomski tehnik	15,5	14,4	14,9	15,3	14,9	14,7	15,6	15,3
Elektrotehnik	15,9	14,6	-	15,6	13,5	15,6	18,8	15,6
Farmaceutski tehnik	17,3	-	-	17,4	14,5	16,7	17,4	17,3
Fotografski tehnik	16,1	-	-	16,1	-	15,7	16,4	16,1
Gastronomija	-	13,1	-	13,1	16,5	12,5	14,0	13,1
Gastronomija in turizem	15,3	-	-	15,3	12,0	14,4	15,8	15,3
Geodetski tehnik	16,0	-	-	16,0	-	13,5	17,7	16,0
Geotehnik	12,0	14,0	-	13,0	-	13,0	-	13,0
Gozdarski tehnik	16,5	-	-	16,5	-	16,7	11,0	16,5
Gradbeni tehnik	15,9	13,2	-	15,2	-	14,8	16,7	15,2
Grafični tehnik	15,8	-	-	15,8	-	17,0	15,1	15,8
Hortikulturni tehnik	17,0	14,5	-	15,5	16,0	12,9	16,2	15,5
Kemijski tehnik	16,5	-	-	16,5	15,5	16,2	16,6	16,5
Kmetijsko-podjetniški tehnik	15,2	13,7	-	14,8	-	14,2	16,0	14,8
Kozmetični tehnik	15,6	-	-	15,7	14,9	-	15,6	15,6
Lesarski tehnik	15,8	14,5	-	15,1	18,0	15,1	16,7	15,2
Logistični tehnik	14,4	13,2	-	14,2	13,4	13,8	14,4	14,0
Medijski tehnik	15,3	-	-	15,3	14,3	14,7	15,9	15,3
Metalurški tehnik	14,2	-	-	14,2	-	13,7	15,8	14,2
Naravovarstveni tehnik	16,0	-	-	16,0	-	15,6	16,2	16,0
Okoljevarstveni tehnik	15,3	-	-	15,3	-	15,3	15,2	15,3
Plovbeni tehnik	14,3	-	-	14,3	-	13,8	19,0	14,3
Predšolska vzgoja	16,8	-	15,5	16,8	15,4	15,6	16,6	16,5
Strojni tehnik	15,7	13,5	-	15,2	13,2	15,1	16,2	15,1
Tehnik elektronskih komunikacij	14,6	-	-	14,6	-	14,6	-	14,6
Tehnik laboratorijske biomedicine	18,2	-	-	18,4	11,0	16,1	18,8	18,2
Tehnik mehatronike	15,8	14,4	-	15,5	15,7	15,5	-	15,5
Tehnik oblikovanja	16,7	-	-	16,7	-	16,0	17,1	16,7
Tehnik optik	16,9	-	-	17,5	15,2	12,5	18,5	16,9
Tehnik računalništva	16,5	14,4	-	16,3	14,0	16,2	17,2	16,3
Tehnik steklarstva	13,8	-	-	13,8	-	12,0	14,0	13,8
Tehnik varovanja	14,8	-	-	14,4	16,4	14,9	14,6	14,8
Ustvarjalec modnih oblačil	17,3	15,2	-	16,1	-	13,0	16,1	16,1
Veterinarski tehnik	17,2	-	-	17,3	15,6	16,0	17,4	17,2
Zdravstvena nega	16,1	13,2	-	16,0	14,6	14,7	16,2	15,9
Zobotehnik	15,9	-	-	15,9	-	15,8	16,0	15,9
Živilsko prehranski tehnik	15,5	15,1	-	15,2	18,0	14,1	15,4	15,2
<b>Skupaj</b>	<b>16,0</b>	<b>14,0</b>	<b>15,4</b>	<b>15,7</b>	<b>14,8</b>	<b>15,2</b>	<b>16,2</b>	<b>15,7</b>



Preglednica 3.8.2: Povprečni splošni uspeh po izobraževalnih programih glede na program, glede na status in glede na spol kandidatov v jesenskem izpitnem roku poklicne mature 2022

Izobraževalni program	Vrste programov			Status		Spol		Vsi
	SSI	PTI	PT	Dijaki	Drugi	Moški	Ženske	
Aranžerski tehnik	14,7	-	-	14,7	-	-	14,7	14,7
Avtoservisni tehnik	-	11,0	-	11,0	-	11,0	-	11,0
Ekonomski tehnik	13,7	11,7	12,5	11,5	15,6	13,4	13,2	13,3
Elektrotehnik	12,5	12,2	-	12,3	12,8	12,4	-	12,4
Fotografski tehnik	10,5	-	-	10,5	-	11,0	10,0	10,5
Gastronomija	-	10,9	-	10,9	-	10,5	13,0	10,9
Gastronomija in turizem	12,2	-	-	11,9	12,8	11,9	12,8	12,2
Geodetski tehnik	9,0	-	-	9,0	-	9,0	-	9,0
Gradbeni tehnik	10,0	-	-	10,0	-	10,0	-	10,0
Grafični tehnik	11,0	-	-	11,0	-	12,0	10,0	11,0
Hortikulturni tehnik	-	12,0	-	12,0	-	12,0	-	12,0
Kemijski tehnik	12,8	-	-	12,5	13,0	12,6	13,0	12,8
Kmetijsko-podjetniški tehnik	11,3	11,0	-	11,2	-	12,0	10,8	11,2
Kozmetični tehnik	13,8	-	-	11,0	14,1	-	13,8	13,8
Ladijski strojni tehnik	12,0	-	-	-	12,0	12,0	-	12,0
Lesarski tehnik	11,5	-	-	11,5	-	11,5	-	11,5
Logistični tehnik	14,3	13,7	-	12,5	14,3	13,6	15,3	14,0
Medijski tehnik	12,7	-	-	12,7	-	12,3	13,3	12,7
Naravovarstveni tehnik	11,0	-	-	11,0	-	11,0	-	11,0
Predšolska vzgoja	14,6	-	15,5	14,3	15,3	14,3	15,2	15,1
Strojni tehnik	11,6	11,1	-	11,1	12,3	11,4	-	11,4
Tehnik elektronskih komunikacij	13,0	-	-	13,0	-	13,0	-	13,0
Tehnik laboratorijske biomedicine	15,0	-	-	-	15,0	-	15,0	15,0
Tehnik mehatronike	10,0	-	-	10,0	-	10,0	-	10,0
Tehnik oblikovanja	13,5	-	-	13,5	-	-	13,5	13,5
Tehnik računalništva	12,9	12,0	-	12,1	15,0	12,8	12,5	12,8
Tehnik varovanja	12,7	-	-	12,7	-	13,8	11,3	12,7
Ustvarjalec modnih oblačil	13,0	-	-	-	13,0	-	13,0	13,0
Veterinarski tehnik	12,6	-	-	11,5	17,0	10,0	14,3	12,6
Zdravstvena nega	12,6	11,9	-	11,2	13,8	11,3	12,8	12,4
Zobotehnik	13,0	-	-	13,0	-	-	13,0	13,0
Živilsko prehranski tehnik	12,3	17,0	-	14,2	-	12,0	14,8	14,2
<b>Skupaj</b>	<b>12,8</b>	<b>11,9</b>	<b>15,1</b>	<b>11,9</b>	<b>14,3</b>	<b>12,3</b>	<b>13,5</b>	<b>12,8</b>

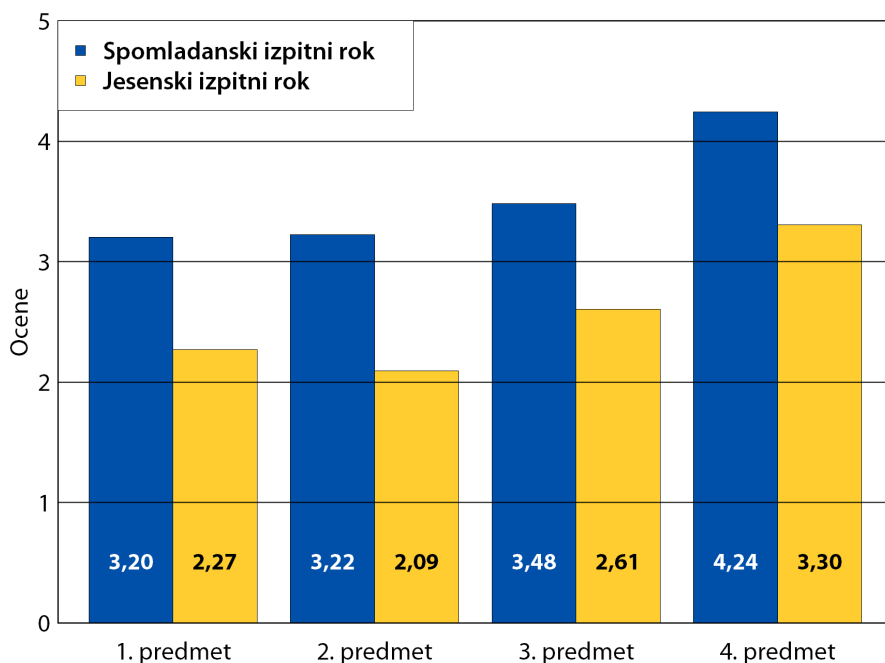
### 3.9 Primerjava splošnega uspeha med obema izpitnima rokoma poklicne mature 2022



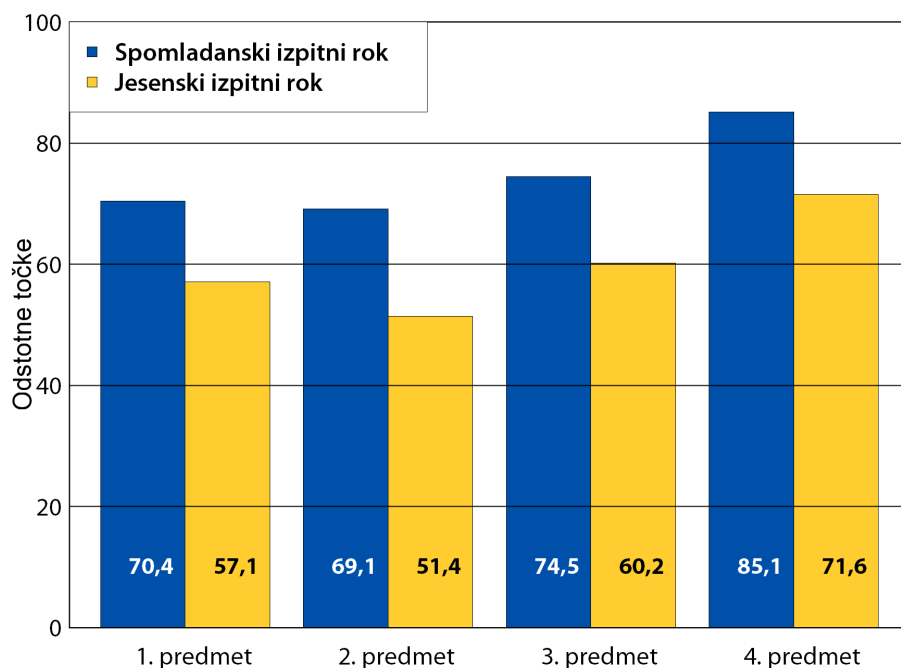
Slika 3.9.1: Porazdelitev kandidatov po uspehu na poklicni maturi v posameznem izpitnem roku poklicne mature 2022

### 3.10 Povprečna ocena in povprečni dosežek

V prikazih so upoštevani kandidati, ki so opravljali poklicno matura. Zaradi primerljivosti so pri prvem predmetu upoštevane ocene pred povišanjem (od 1 do 5).



Slika 3.10.1: Povprečne ocene po predmetih poklicne mature 2022



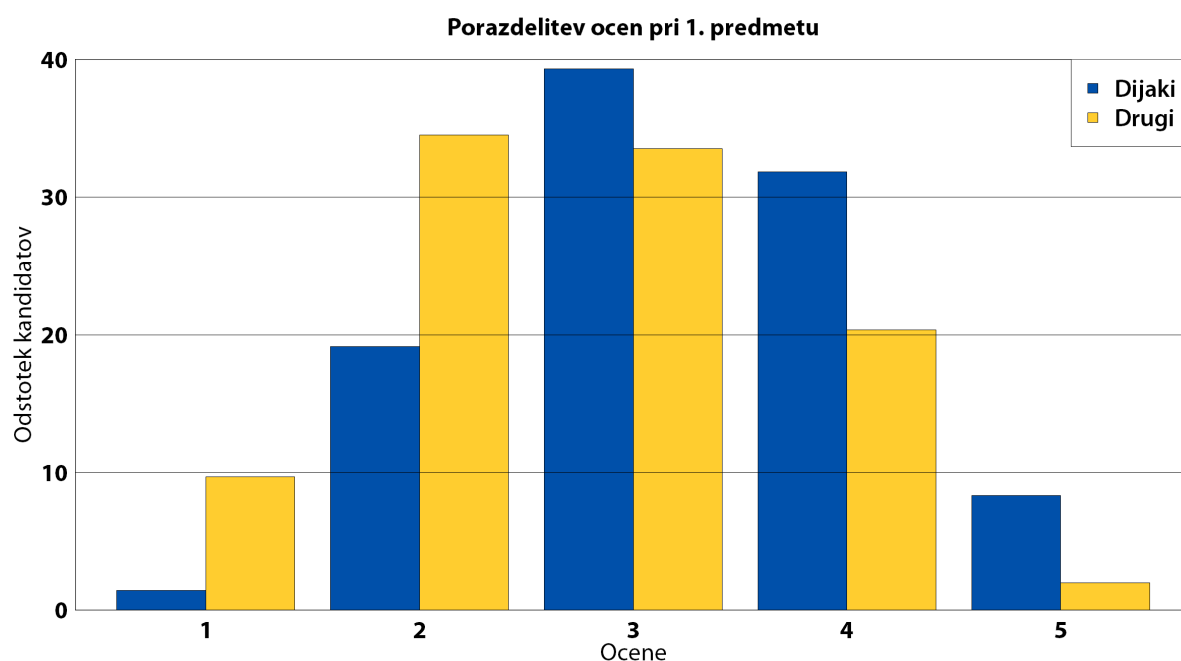
Slika 3.10.2: Povprečne odstotne točke po predmetih poklicne mature 2022

### 3.11 Ocene kandidatov pri posameznem predmetu poklicne mature

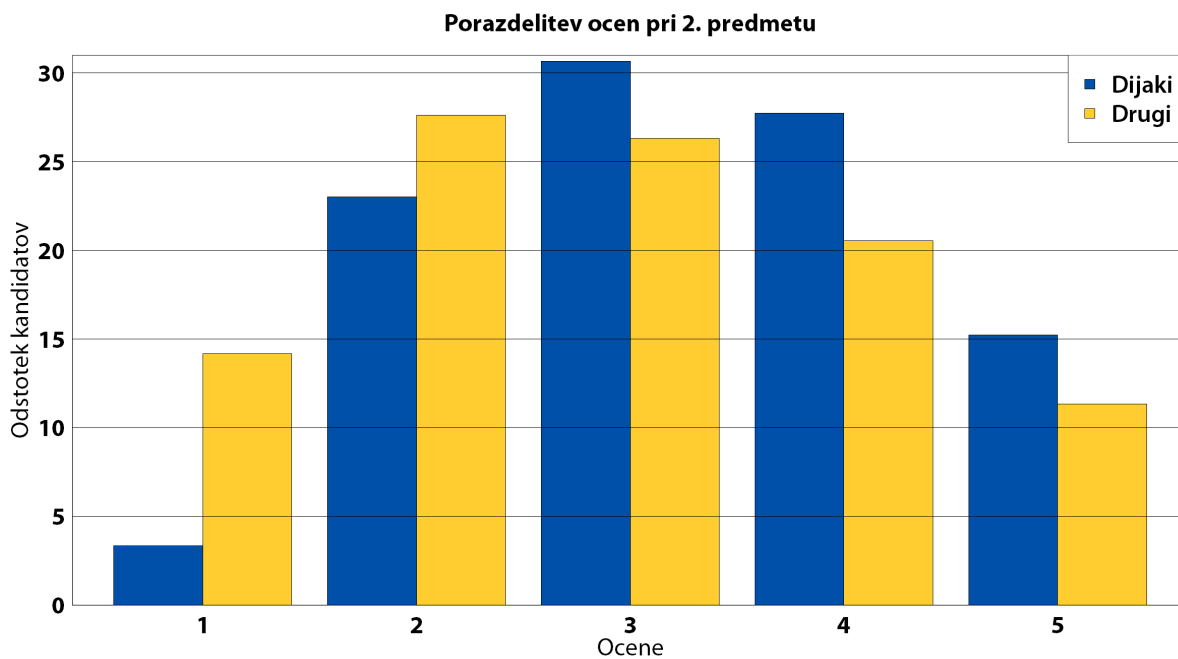
V prikazu so upoštevani kandidati, ki so opravljali posamezni predmet. Če je kandidat opravljal predmet v izbranih izpitnih rokih večkrat, je upoštevana boljša ocena. Pri statusu posameznega kandidata je upoštevan kandidatov status ob prvem od vključenih izpitnih rokov, v katerem je opravljal poklicno maturo. Pri prvem predmetu so zaradi primerljivosti uporabljene ocene pred povišanjem (od 1 do 5).

Preglednica 3.11.1: Število in delež (odstotek) kandidatov po ocenah pri posameznem predmetu poklicne mature 2022

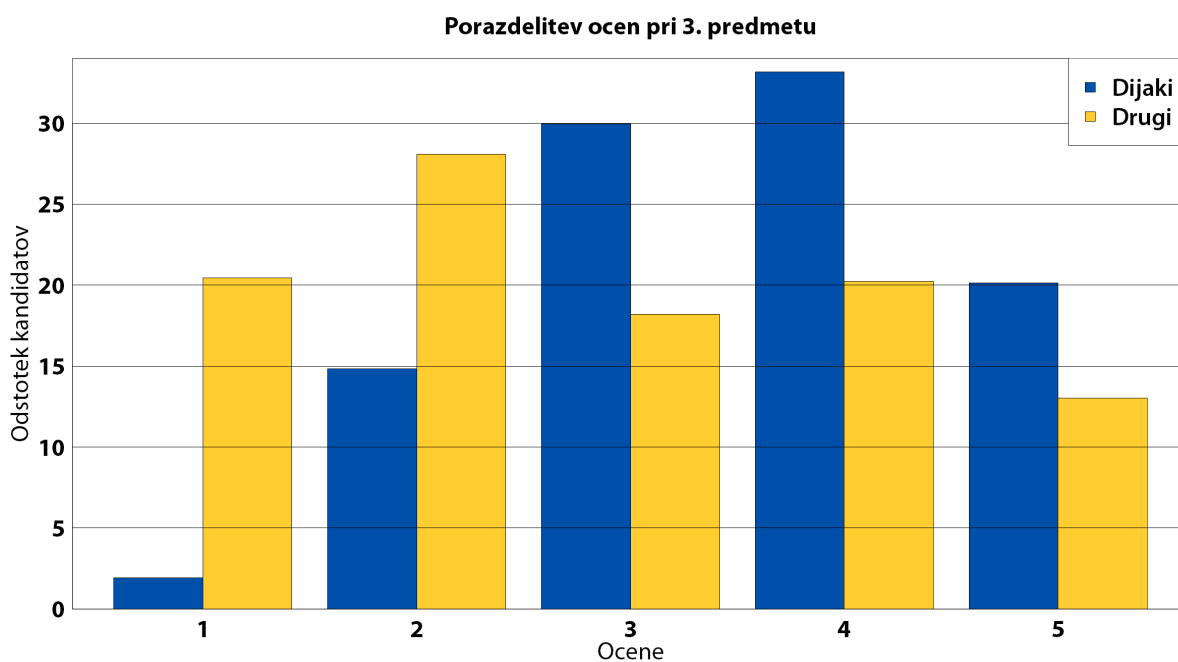
		Ocena 1		Ocena 2		Ocena 3		Ocena 4		Ocena 5		Skupaj		Povp. ocena
		Število	%	Število	%	Število	%	Število	%	Število	%	Število	%	
1.PREDMET	Dijaki	103	1,4	1.402	19,1	2.880	39,3	2.332	31,8	608	8,3	7.325	100,0	3,26
	Drugi	39	9,7	139	34,5	135	33,5	82	20,3	8	2,0	403	100,0	2,70
	Skupaj	142	1,8	1.541	19,9	3.015	39,0	2.414	31,2	616	8,0	7.728	100,0	3,24
2.PREDMET	Dijaki	255	3,4	1.746	23,0	2.326	30,7	2.104	27,7	1.155	15,2	7.586	100,0	3,28
	Drugi	120	14,2	234	27,6	223	26,3	174	20,5	96	11,3	847	100,0	2,87
	Skupaj	375	4,4	1.980	23,5	2.549	30,2	2.278	27,0	1.251	14,8	8.433	100,0	3,24
3.PREDMET	Dijaki	141	1,9	1.094	14,8	2.209	29,9	2.447	33,2	1.485	20,1	7.376	100,0	3,55
	Drugi	91	20,4	125	28,1	81	18,2	90	20,2	58	13,0	445	100,0	2,77
	Skupaj	232	3,0	1.219	15,6	2.290	29,3	2.537	32,4	1.543	19,7	7.821	100,0	3,50
4.PREDMET	Dijaki	39	0,5	381	5,2	1.112	15,3	1.979	27,2	3.756	51,7	7.267	100,0	4,24
	Drugi	18	2,6	51	7,4	128	18,7	168	24,5	321	46,8	686	100,0	4,05
	Skupaj	57	0,7	432	5,4	1.240	15,6	2.147	27,0	4.077	51,3	7.953	100,0	4,23



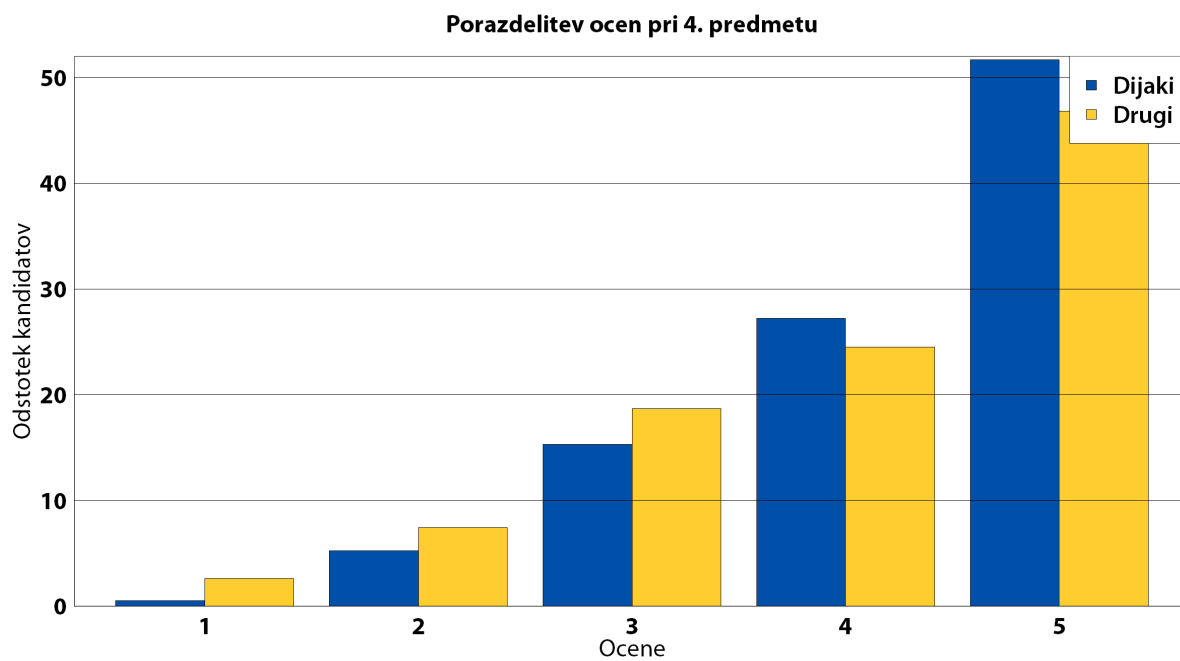
Slika 3.11.1: Porazdelitev ocen pri prvem predmetu poklicne mature, ločeno za dijake in za preostale kandidate



Slika 3.11.2: Porazdelitev ocen pri drugem predmetu poklicne mature, ločeno za dijake in za preostale kandidate



Slika 3.11.3: Porazdelitev ocen pri tretjem predmetu poklicne mature, ločeno za dijake in za preostale kandidate



Slika 3.11.4: Porazdelitev ocen pri četrtem predmetu poklicne mature, ločeno za dijake in za preostale kandidate

V nadaljevanju so upoštevani kandidati, ki so opravljali poklicno matura iz posameznega predmeta.

Preglednica 3.11.2: Število in delež (odstotek) kandidatov po posamezni točkovni oceni pri poklicni maturi na spomladanskem izpitnem roku poklicne mature 2022

Ime predmeta	Predmet	(1)	%	(2)	%	(3)	%	(4)	%	(5)	%	(6)	%	(7)	%	(8)	%	2-8	%	Vsi	Povp. ocena
Slovensščina	1	246	3,1	1.524	19,4	1.325	16,9	1.732	22,0	1.325	16,9	1.096	13,9	463	5,9	152	1,9	7.617	96,9	7.863	4,1
Italijanščina	1	5	31,2	9	56,2	0	0,0	1	6,2	0	0,0	1	6,2	0	0,0	0	0,0	11	68,8	16	2,1
Madžarščina	1	0	0,0	2	40,0	2	40,0	0	0,0	0	0,0	1	20,0	0	0,0	0	0,0	5	100,0	5	3,2
<b>Skupaj</b>	<b>1</b>	<b>251</b>	<b>3,2</b>	<b>1.535</b>	<b>19,5</b>	<b>1.327</b>	<b>16,8</b>	<b>1.733</b>	<b>22,0</b>	<b>1.325</b>	<b>16,8</b>	<b>1.098</b>	<b>13,9</b>	<b>463</b>	<b>5,9</b>	<b>152</b>	<b>1,9</b>	<b>7.633</b>	<b>96,8</b>	<b>7.884</b>	<b>4,0</b>
Avtomehatronika	2	8	6,6	40	32,8	39	32,0	25	20,5	10	8,2	0	0,0	0	0,0	0	0,0	114	93,4	122	2,9
Elektronske komunikacije	2	4	15,4	7	26,9	8	30,8	4	15,4	3	11,5	0	0,0	0	0,0	0	0,0	22	84,6	26	2,8
Elektrotehnika	2	46	10,2	104	23,0	113	24,9	106	23,4	84	18,5	0	0,0	0	0,0	0	0,0	407	89,8	453	3,2
Farmacija	2	29	12,7	42	18,3	57	24,9	54	23,6	47	20,5	0	0,0	0	0,0	0	0,0	200	87,3	229	3,2
Fotografija	2	0	0,0	1	5,6	7	38,9	7	38,9	3	16,7	0	0,0	0	0,0	0	0,0	18	100,0	18	3,7
Gastronomija in turistične storitve	2	13	9,8	49	37,1	44	33,3	23	17,4	3	2,3	0	0,0	0	0,0	0	0,0	119	90,2	132	2,7
Gastronomija in turizem s podjetništvom	2	15	5,0	52	17,3	112	37,2	95	31,6	27	9,0	0	0,0	0	0,0	0	0,0	286	95,0	301	3,2
Gospodarstvo	2	63	6,3	218	21,8	296	29,7	247	24,7	174	17,4	0	0,0	0	0,0	0	0,0	935	93,7	998	3,3
Gozdarstvo	2	1	4,2	2	8,3	6	25,0	10	41,7	5	20,8	0	0,0	0	0,0	0	0,0	23	95,8	24	3,7
Graditev objektov	2	8	6,3	35	27,6	37	29,1	32	25,2	15	11,8	0	0,0	0	0,0	0	0,0	119	93,7	127	3,1
Hortikultura	2	0	0,0	6	13,6	13	29,5	13	29,5	12	27,3	0	0,0	0	0,0	0	0,0	44	100,0	44	3,7
Kemija	2	4	2,7	39	26,5	45	30,6	34	23,1	25	17,0	0	0,0	0	0,0	0	0,0	143	97,3	147	3,3
Kmetijstvo	2	7	5,0	31	22,3	48	34,5	44	31,7	9	6,5	0	0,0	0	0,0	0	0,0	132	95,0	139	3,1
Kozmetika	2	32	13,0	56	22,8	74	30,1	47	19,1	37	15,0	0	0,0	0	0,0	0	0,0	214	87,0	246	3,0
Laboratorijska biomedicina	2	1	3,3	2	6,7	3	10,0	8	26,7	16	53,3	0	0,0	0	0,0	0	0,0	29	96,7	30	4,2
Lesarstvo	2	10	5,8	46	26,7	47	27,3	45	26,2	24	14,0	0	0,0	0	0,0	0	0,0	162	94,2	172	3,2
Logistika	2	8	4,7	49	29,0	69	40,8	31	18,3	12	7,1	0	0,0	0	0,0	0	0,0	161	95,3	169	2,9
Medijska in grafična tehnologija	2	27	8,1	70	21,0	122	36,6	96	28,8	18	5,4	0	0,0	0	0,0	0	0,0	306	91,9	333	3,0
Mehatronika	2	44	14,2	85	27,5	101	32,7	58	18,8	21	6,8	0	0,0	0	0,0	0	0,0	265	85,8	309	2,8
Metalurgija	2	7	17,9	14	35,9	10	25,6	6	15,4	2	5,1	0	0,0	0	0,0	0	0,0	32	82,1	39	2,5
Modna oblačila	2	0	0,0	9	18,4	2	4,1	21	42,9	17	34,7	0	0,0	0	0,0	0	0,0	49	100,0	49	3,9
Naravovarstvo	2	2	4,0	10	20,0	14	28,0	18	36,0	6	12,0	0	0,0	0	0,0	0	0,0	48	96,0	50	3,3
Navtika	2	2	11,8	9	52,9	4	23,5	2	11,8	0	0,0	0	0,0	0	0,0	0	0,0	15	88,2	17	2,4
Oblikovanje v aranžerstvu	2	0	0,0	16	15,5	22	21,4	48	46,6	17	16,5	0	0,0	0	0,0	0	0,0	103	100,0	103	3,6

## VMESNO MATURITETNO POROČILO O POKLICNI MATURI 2022

Ime predmeta	Predmet	(1)	%	(2)	%	(3)	%	(4)	%	(5)	%	(6)	%	(7)	%	(8)	%	2-8	%	Vsi	Povp. ocena
Okoljevarstvo	2	4	7,4	18	33,3	14	25,9	9	16,7	9	16,7	0	0,0	0	0,0	0	0,0	50	92,6	54	3,0
Optika	2	2	11,8	4	23,5	5	29,4	3	17,6	3	17,6	0	0,0	0	0,0	0	0,0	15	88,2	17	3,1
Osnove geodezije	2	0	0,0	2	40,0	1	20,0	2	40,0	0	0,0	0	0,0	0	0,0	0	0,0	5	100,0	5	3,0
Računalništvo	2	57	8,4	138	20,3	190	27,9	160	23,5	136	20,0	0	0,0	0	0,0	0	0,0	624	91,6	681	3,3
Rudarstvo	2	0	0,0	2	66,7	1	33,3	0	0,0	0	0,0	0	0,0	0	0,0	0	0,0	3	100,0	3	2,3
Steklarstvo	2	0	0,0	3	33,3	3	33,3	3	33,3	0	0,0	0	0,0	0	0,0	0	0,0	9	100,0	9	3,0
Strojništvo	2	73	8,3	257	29,3	305	34,8	188	21,5	53	6,1	0	0,0	0	0,0	0	0,0	803	91,7	876	2,9
Tehnologija tiska in dodelave	2	6	30,0	4	20,0	5	25,0	1	5,0	4	20,0	0	0,0	0	0,0	0	0,0	14	70,0	20	2,6
Umetnostna zgodovina	2	4	2,6	19	12,4	28	18,3	60	39,2	42	27,5	0	0,0	0	0,0	0	0,0	149	97,4	153	3,8
Veterinarstvo	2	10	6,1	29	17,8	37	22,7	52	31,9	35	21,5	0	0,0	0	0,0	0	0,0	153	93,9	163	3,4
Vzgoja predšolskega otroka	2	10	1,3	73	9,2	195	24,5	335	42,0	184	23,1	0	0,0	0	0,0	0	0,0	787	98,7	797	3,8
Zasebno varovanje	2	3	4,3	21	30,4	24	34,8	15	21,7	6	8,7	0	0,0	0	0,0	0	0,0	66	95,7	69	3,0
Zdravstvena nega	2	41	4,4	158	17,1	281	30,4	277	29,9	168	18,2	0	0,0	0	0,0	0	0,0	884	95,6	925	3,4
Zobna protetika	2	4	7,7	9	17,3	12	23,1	20	38,5	7	13,5	0	0,0	0	0,0	0	0,0	48	92,3	52	3,3
Živilstvo in prehrana	2	12	9,4	34	26,6	34	26,6	36	28,1	12	9,4	0	0,0	0	0,0	0	0,0	116	90,6	128	3,0
<b>Skupaj</b>	<b>2</b>	<b>557</b>	<b>6,8</b>	<b>1.763</b>	<b>21,4</b>	<b>2.428</b>	<b>29,5</b>	<b>2.235</b>	<b>27,2</b>	<b>1.246</b>	<b>15,1</b>	<b>0</b>	<b>0,0</b>	<b>0</b>	<b>0,0</b>	<b>0</b>	<b>0,0</b>	<b>7.672</b>	<b>93,2</b>	<b>8.229</b>	<b>3,2</b>
Angleščina	3	72	1,6	353	8,1	1.118	25,6	1.751	40,1	1.074	24,6	0	0,0	0	0,0	0	0,0	4.296	98,4	4.368	3,8
Italijanščina kot tuji in drugi jezik	3	2	5,1	5	12,8	8	20,5	13	33,3	11	28,2	0	0,0	0	0,0	0	0,0	37	94,9	39	3,7
Matematika	3	239	7,1	793	23,5	1.189	35,2	759	22,5	399	11,8	0	0,0	0	0,0	0	0,0	3.140	92,9	3.379	3,1
Nemščina	3	5	5,0	10	10,0	19	19,0	23	23,0	43	43,0	0	0,0	0	0,0	0	0,0	95	95,0	100	3,9
Slovenščina kot drugi jezik	3	0	0,0	1	16,7	1	16,7	4	66,7	0	0,0	0	0,0	0	0,0	0	0,0	6	100,0	6	3,5
<b>Skupaj</b>	<b>3</b>	<b>318</b>	<b>4,0</b>	<b>1.162</b>	<b>14,7</b>	<b>2.335</b>	<b>29,6</b>	<b>2.550</b>	<b>32,3</b>	<b>1.527</b>	<b>19,3</b>	<b>0</b>	<b>0,0</b>	<b>0</b>	<b>0,0</b>	<b>0</b>	<b>0,0</b>	<b>7.574</b>	<b>96,0</b>	<b>7.892</b>	<b>3,5</b>
Izdelek in zagovor	4	8	1,1	37	5,2	122	17,2	193	27,2	350	49,3	0	0,0	0	0,0	0	0,0	702	98,9	710	4,2
Izdelek oziroma storitev in zagovor	4	47	0,9	299	5,8	847	16,4	1.409	27,2	2.577	49,8	0	0,0	0	0,0	0	0,0	5.132	99,1	5.179	4,2
Izpitni nastop in zagovor	4	1	0,1	4	0,5	42	5,4	143	18,3	593	75,7	0	0,0	0	0,0	0	0,0	782	99,9	783	4,7
Praktična protetika in zagovor	4	0	0,0	3	6,0	8	16,0	21	42,0	18	36,0	0	0,0	0	0,0	0	0,0	50	100,0	50	4,1
Storitev in zagovor	4	5	0,4	56	4,8	176	14,9	386	32,8	555	47,1	0	0,0	0	0,0	0	0,0	1.173	99,6	1.178	4,2
<b>Skupaj</b>	<b>4</b>	<b>61</b>	<b>0,8</b>	<b>399</b>	<b>5,1</b>	<b>1.195</b>	<b>15,1</b>	<b>2.152</b>	<b>27,2</b>	<b>4.093</b>	<b>51,8</b>	<b>0</b>	<b>0,0</b>	<b>0</b>	<b>0,0</b>	<b>0</b>	<b>0,0</b>	<b>7.839</b>	<b>99,2</b>	<b>7.900</b>	<b>4,2</b>
<b>Skupaj</b>	<b>5</b>	<b>1.187</b>	<b>3,7</b>	<b>4.859</b>	<b>15,2</b>	<b>7.285</b>	<b>22,8</b>	<b>8.670</b>	<b>27,2</b>	<b>8.191</b>	<b>25,7</b>	<b>1.098</b>	<b>3,4</b>	<b>463</b>	<b>1,5</b>	<b>152</b>	<b>0,5</b>	<b>30.718</b>	<b>96,3</b>	<b>31.905</b>	<b>3,7</b>



Preglednica 3.11.3: Število in delež (odstotek) kandidatov po posamezni točkovni oceni pri poklicni maturi na jesenskem izpitnem roku poklicne mature 2022

Ime predmeta	Predmet	(1)	%	(2)	%	(3)	%	(4)	%	(5)	%	(6)	%	(7)	%	(8)	%	2-8	%	Vsi	Povp. ocena
Slovenščina	1	145	17,2	389	46,1	153	18,1	97	11,5	35	4,1	18	2,1	6	0,7	1	0,1	699	82,8	844	2,5
Italijanščina	1	4	66,7	2	33,3	0	0,0	0	0,0	0	0,0	0	0,0	0	0,0	0	0,0	2	33,3	6	1,3
Madžarščina	1	0	0,0	1	100,0	0	0,0	0	0,0	0	0,0	0	0,0	0	0,0	0	0,0	1	100,0	1	2,0
<b>Skupaj</b>	<b>1</b>	<b>149</b>	<b>17,5</b>	<b>392</b>	<b>46,1</b>	<b>153</b>	<b>18,0</b>	<b>97</b>	<b>11,4</b>	<b>35</b>	<b>4,1</b>	<b>18</b>	<b>2,1</b>	<b>6</b>	<b>0,7</b>	<b>1</b>	<b>0,1</b>	<b>702</b>	<b>82,5</b>	<b>851</b>	<b>2,5</b>
Avtomehatronika	2	11	55,0	8	40,0	1	5,0	0	0,0	0	0,0	0	0,0	0	0,0	0	0,0	9	45,0	20	1,5
Elektronske komunikacije	2	2	22,2	6	66,7	1	11,1	0	0,0	0	0,0	0	0,0	0	0,0	0	0,0	7	77,8	9	1,9
Elektrotehnika	2	26	25,0	49	47,1	19	18,3	10	9,6	0	0,0	0	0,0	0	0,0	0	0,0	78	75,0	104	2,1
Farmacija	2	15	53,6	4	14,3	8	28,6	1	3,6	0	0,0	0	0,0	0	0,0	0	0,0	13	46,4	28	1,8
Fotografija	2	0	0,0	1	33,3	2	66,7	0	0,0	0	0,0	0	0,0	0	0,0	0	0,0	3	100,0	3	2,7
Gastronomija in turistične storitve	2	5	20,8	13	54,2	6	25,0	0	0,0	0	0,0	0	0,0	0	0,0	0	0,0	19	79,2	24	2,0
Gastronomija in turizem s podjetništvom	2	5	16,7	14	46,7	10	33,3	1	3,3	0	0,0	0	0,0	0	0,0	0	0,0	25	83,3	30	2,2
Gospodarstvo	2	34	22,7	50	33,3	44	29,3	15	10,0	7	4,7	0	0,0	0	0,0	0	0,0	116	77,3	150	2,4
Gozdarstvo	2	0	0,0	1	100,0	0	0,0	0	0,0	0	0,0	0	0,0	0	0,0	0	0,0	1	100,0	1	2,0
Graditev objektov	2	5	38,5	5	38,5	2	15,4	1	7,7	0	0,0	0	0,0	0	0,0	0	0,0	8	61,5	13	1,9
Hortikultura	2	0	0,0	0	0,0	3	100,0	0	0,0	0	0,0	0	0,0	0	0,0	0	0,0	3	100,0	3	3,0
Kemija	2	2	13,3	7	46,7	4	26,7	2	13,3	0	0,0	0	0,0	0	0,0	0	0,0	13	86,7	15	2,4
Kmetijstvo	2	4	21,1	11	57,9	3	15,8	1	5,3	0	0,0	0	0,0	0	0,0	0	0,0	15	78,9	19	2,1
Kozmetika	2	24	37,5	24	37,5	10	15,6	5	7,8	1	1,6	0	0,0	0	0,0	0	0,0	40	62,5	64	2,0
Laboratorijska biomedicina	2	0	0,0	0	0,0	1	100,0	0	0,0	0	0,0	0	0,0	0	0,0	0	0,0	1	100,0	1	3,0
Ladijski stroji	2	0	0,0	0	0,0	0	0,0	1	100,0	0	0,0	0	0,0	0	0,0	0	0,0	1	100,0	1	4,0
Lesarstvo	2	6	30,0	11	55,0	3	15,0	0	0,0	0	0,0	0	0,0	0	0,0	0	0,0	14	70,0	20	1,9
Logistika	2	7	21,9	11	34,4	12	37,5	1	3,1	1	3,1	0	0,0	0	0,0	0	0,0	25	78,1	32	2,3
Medijska in grafična tehnologija	2	9	16,1	20	35,7	22	39,3	5	8,9	0	0,0	0	0,0	0	0,0	0	0,0	47	83,9	56	2,4
Mehatronika	2	29	48,3	28	46,7	3	5,0	0	0,0	0	0,0	0	0,0	0	0,0	0	0,0	31	51,7	60	1,6
Metalurgija	2	1	14,3	6	85,7	0	0,0	0	0,0	0	0,0	0	0,0	0	0,0	0	0,0	6	85,7	7	1,9
Modna oblačila	2	0	0,0	0	0,0	0	0,0	1	100,0	0	0,0	0	0,0	0	0,0	0	0,0	1	100,0	1	4,0
Naravovarstvo	2	1	20,0	4	80,0	0	0,0	0	0,0	0	0,0	0	0,0	0	0,0	0	0,0	4	80,0	5	1,8
Oblikovanje v aranžerstvu	2	0	0,0	1	12,5	4	50,0	3	37,5	0	0,0	0	0,0	0	0,0	0	0,0	8	100,0	8	3,2

VMESNO MATURITETNO POROČILO O POKLICNI MATURI 2022

Ime predmeta	Predmet	(1)	%	(2)	%	(3)	%	(4)	%	(5)	%	(6)	%	(7)	%	(8)	%	2-8	%	Vsi	Povp. ocena
Okoljevarstvo	2	2	40,0	2	40,0	1	20,0	0	0,0	0	0,0	0	0,0	0	0,0	0	0,0	3	60,0	5	1,8
Optika	2	0	0,0	1	100,0	0	0,0	0	0,0	0	0,0	0	0,0	0	0,0	0	0,0	1	100,0	1	2,0
Osnove geodezije	2	0	0,0	2	100,0	0	0,0	0	0,0	0	0,0	0	0,0	0	0,0	0	0,0	2	100,0	2	2,0
Računalništvo	2	38	30,2	56	44,4	22	17,5	6	4,8	4	3,2	0	0,0	0	0,0	0	0,0	88	69,8	126	2,1
Rudarstvo	2	1	100,0	0	0,0	0	0,0	0	0,0	0	0,0	0	0,0	0	0,0	0	0,0	0	0,0	1	1,0
Steklarstvo	2	0	0,0	1	100,0	0	0,0	0	0,0	0	0,0	0	0,0	0	0,0	0	0,0	1	100,0	1	2,0
Strojništvo	2	62	44,6	68	48,9	9	6,5	0	0,0	0	0,0	0	0,0	0	0,0	0	0,0	77	55,4	139	1,6
Tehnologija tiska in dodelave	2	4	40,0	5	50,0	1	10,0	0	0,0	0	0,0	0	0,0	0	0,0	0	0,0	6	60,0	10	1,7
Umetnostna zgodovina	2	6	42,9	5	35,7	3	21,4	0	0,0	0	0,0	0	0,0	0	0,0	0	0,0	8	57,1	14	1,8
Veterinarstvo	2	4	28,6	3	21,4	6	42,9	1	7,1	0	0,0	0	0,0	0	0,0	0	0,0	10	71,4	14	2,3
Vzgoja predšolskega otroka	2	17	29,3	9	15,5	14	24,1	12	20,7	6	10,3	0	0,0	0	0,0	0	0,0	41	70,7	58	2,7
Zasebno varovanje	2	2	14,3	4	28,6	7	50,0	1	7,1	0	0,0	0	0,0	0	0,0	0	0,0	12	85,7	14	2,5
Zdravstvena nega	2	29	25,7	43	38,1	30	26,5	10	8,8	1	0,9	0	0,0	0	0,0	0	0,0	84	74,3	113	2,2
Zobna protetika	2	4	57,1	1	14,3	1	14,3	0	0,0	0	0,0	0	0,0	0	0,0	0	0,0	3	42,9	7	1,9
Živilstvo in prehrana	2	7	26,9	14	53,8	3	11,5	2	7,7	0	0,0	0	0,0	0	0,0	0	0,0	19	73,1	26	2,0
<b>Skupaj</b>	<b>2</b>	<b>362</b>	<b>30,0</b>	<b>488</b>	<b>40,5</b>	<b>255</b>	<b>21,2</b>	<b>80</b>	<b>6,6</b>	<b>20</b>	<b>1,7</b>	<b>0</b>	<b>0,0</b>	<b>0</b>	<b>0,0</b>	<b>0</b>	<b>0,0</b>	<b>843</b>	<b>70,0</b>	<b>1.205</b>	<b>2,1</b>
Angleščina	3	28	5,6	100	20,1	145	29,1	167	33,5	58	11,6	0	0,0	0	0,0	0	0,0	470	94,4	498	3,3
Italijanščina kot tuji in drugi jezik	3	2	18,2	2	18,2	3	27,3	3	27,3	1	9,1	0	0,0	0	0,0	0	0,0	9	81,8	11	2,9
Matematika	3	160	40,3	169	42,6	56	14,1	11	2,8	1	0,3	0	0,0	0	0,0	0	0,0	237	59,7	397	1,8
Nemščina	3	3	60,0	2	40,0	0	0,0	0	0,0	0	0,0	0	0,0	0	0,0	0	0,0	2	40,0	5	1,4
Slovenščina kot drugi jezik	3	1	100,0	0	0,0	0	0,0	0	0,0	0	0,0	0	0,0	0	0,0	0	0,0	0	0,0	1	1,0
<b>Skupaj</b>	<b>3</b>	<b>194</b>	<b>21,3</b>	<b>273</b>	<b>29,9</b>	<b>204</b>	<b>22,4</b>	<b>181</b>	<b>19,8</b>	<b>60</b>	<b>6,6</b>	<b>0</b>	<b>0,0</b>	<b>0</b>	<b>0,0</b>	<b>0</b>	<b>0,0</b>	<b>718</b>	<b>78,7</b>	<b>912</b>	<b>2,6</b>
Izdelek in zagovor	4	4	7,3	17	30,9	14	25,5	13	23,6	7	12,7	0	0,0	0	0,0	0	0,0	51	92,7	55	3,0
Izdelek oziroma storitev in zagovor	4	36	6,3	123	21,7	176	31,0	141	24,9	91	16,0	0	0,0	0	0,0	0	0,0	531	93,7	567	3,2
Izpitni nastop in zagovor	4	1	2,0	0	0,0	4	8,2	9	18,4	35	71,4	0	0,0	0	0,0	0	0,0	48	98,0	49	4,6
Praktična protetika in zagovor	4	0	0,0	0	0,0	2	66,7	1	33,3	0	0,0	0	0,0	0	0,0	0	0,0	3	100,0	3	3,3
Storitev in zagovor	4	7	5,8	18	14,9	46	38,0	34	28,1	16	13,2	0	0,0	0	0,0	0	0,0	114	94,2	121	3,3
<b>Skupaj</b>	<b>4</b>	<b>48</b>	<b>6,0</b>	<b>158</b>	<b>19,9</b>	<b>242</b>	<b>30,4</b>	<b>198</b>	<b>24,9</b>	<b>149</b>	<b>18,7</b>	<b>0</b>	<b>0,0</b>	<b>0</b>	<b>0,0</b>	<b>0</b>	<b>0,0</b>	<b>747</b>	<b>94,0</b>	<b>795</b>	<b>3,3</b>
<b>Skupaj</b>	<b>5</b>	<b>753</b>	<b>20,0</b>	<b>1.311</b>	<b>34,8</b>	<b>854</b>	<b>22,7</b>	<b>556</b>	<b>14,8</b>	<b>264</b>	<b>7,0</b>	<b>18</b>	<b>0,5</b>	<b>6</b>	<b>0,2</b>	<b>1</b>	<b>0,0</b>	<b>3.010</b>	<b>80,0</b>	<b>3.763</b>	<b>2,6</b>

## 3.12 Uspeh kandidatov pri posameznem predmetu poklicne mature 2022

V preglednici je navedeno spodnje število točk za posamezno točkovno oceno. Pri prvem predmetu poklicne mature sega lestvica točkovnih ocen od 1 do 8.

*Preglednica 3.12.1: Meje za pretvorbo odstotnih točk v točkovne ocene pri zunanje pripravljenih predmetih poklicne mature 2022*

<b>Točkovna ocena:</b>	<b>2</b>	<b>3</b>	<b>4</b>	<b>5</b>	<b>6</b>	<b>7</b>	<b>8</b>
Slovenščina	50	62	68	75	81	88	94
Italijanščina	50	62	68	75	81	88	94
Madžarščina	50	62	68	75	81	88	94
Računalništvo	47	60	0	74	0	87	0
Gospodarstvo	48	63	0	77	0	88	0
Farmacija	50	60	0	74	0	88	0
Strojništvo	48	61	0	75	0	88	0
Mehatronika	41	56	0	72	0	87	0
Elektrotehnika	45	59	0	72	0	85	0
Medijska in grafična tehnologija	47	60	0	73	0	86	0
Zdravstvena nega	50	62	0	74	0	86	0
Vzgoja predšolskega otroka	50	62	0	74	0	86	0
Gastronomija in turistične storitve	47	59	0	73	0	87	0
Gastronomija in turizem s podjetništvom	47	59	0	73	0	87	0
Logistika	50	62	0	74	0	85	0
Kozmetika	49	60	0	75	0	87	0
Angleščina	51	67	0	81	0	92	0
Nemščina	50	64	0	78	0	91	0
Slovenščina kot drugi jezik	50	62	0	74	0	88	0
Italijanščina kot tuji in drugi jezik	50	64	0	78	0	91	0
Matematika	42	56	0	73	0	86	0

Preglednica 3.12.2: Uspeh pri prvem predmetu poklicne mature v spomladanskem izpitnem roku 2022 po izobraževalnih programih

<b>Izobraževalni program</b>	<b>Vrsta programa</b>	<b>Ime predmeta</b>	<b>Št. uspešnih</b>	<b>Št. vseh</b>	<b>Povp. ocena</b>	<b>Uspešni (%)</b>
/	UNI	Slovenščina	3	3	2,7	100,0
aranžerski tehnik	SSI	Slovenščina	102	105	4,1	97,1
avtoservisni tehnik	PTI	Slovenščina	117	122	3,4	95,9
ekonomski tehnik	PT	Slovenščina	9	9	4,2	100,0
ekonomski tehnik	PTI	Madžarščina	1	1	3,0	100,0
ekonomski tehnik	PTI	Slovenščina	156	169	3,5	92,3
ekonomski tehnik	SSI	Italijanščina	3	7	1,4	42,9
ekonomski tehnik	SSI	Madžarščina	1	1	2,0	100,0
ekonomski tehnik	SSI	Slovenščina	767	784	4,0	97,8
elektrotehnik	PTI	Slovenščina	108	113	3,4	95,6
elektrotehnik	SSI	Slovenščina	316	322	4,0	98,1
farmaceutski tehnik	SSI	Slovenščina	203	208	5,0	97,6
fotografski tehnik	SSI	Slovenščina	18	18	4,2	100,0
gastronomija	PTI	Slovenščina	119	130	3,0	91,5
gastronomija in turizem	SSI	Slovenščina	294	301	4,1	97,7
geodetski tehnik	SSI	Slovenščina	5	5	4,6	100,0
geotehnik	PTI	Slovenščina	1	1	3,0	100,0
geotehnik	SSI	Slovenščina	2	2	3,5	100,0
gozdarski tehnik	SSI	Slovenščina	24	24	5,0	100,0
gradbeni tehnik	PTI	Slovenščina	29	31	2,7	93,5
gradbeni tehnik	SSI	Slovenščina	95	98	4,3	96,9
grafični tehnik	SSI	Slovenščina	17	20	3,5	85,0
hortikulturni tehnik	PTI	Slovenščina	26	27	3,3	96,3
hortikulturni tehnik	SSI	Slovenščina	16	16	4,5	100,0
kemijski tehnik	SSI	Slovenščina	144	145	4,9	99,3
kmetijsko-podjetniški tehnik	PTI	Slovenščina	39	39	3,3	100,0
kmetijsko-podjetniški tehnik	SSI	Slovenščina	96	97	3,8	99,0
kozmetični tehnik	SSI	Slovenščina	231	238	4,3	97,1
lesarski tehnik	PTI	Slovenščina	85	87	4,0	97,7
lesarski tehnik	SSI	Slovenščina	83	84	4,5	98,8
logistični tehnik	PTI	Slovenščina	49	51	3,0	96,1
logistični tehnik	SSI	Slovenščina	111	116	3,6	95,7
medijski tehnik	SSI	Slovenščina	323	335	3,7	96,4
metalurški tehnik	SSI	Slovenščina	38	39	3,5	97,4
naravovarstveni tehnik	SSI	Slovenščina	50	51	4,0	98,0
okoljevarstveni tehnik	SSI	Slovenščina	51	52	4,0	98,1
plovni tehnik	SSI	Slovenščina	12	14	3,3	85,7
predšolska vzgoja	PT	Slovenščina	7	8	3,9	87,5
predšolska vzgoja	SSI	Italijanščina	3	4	2,2	75,0
predšolska vzgoja	SSI	Slovenščina	595	604	4,5	98,5
strojni tehnik	PTI	Italijanščina	1	1	2,0	100,0
strojni tehnik	PTI	Madžarščina	2	2	2,5	100,0
strojni tehnik	PTI	Slovenščina	226	233	3,3	97,0
strojni tehnik	SSI	Madžarščina	1	1	6,0	100,0
strojni tehnik	SSI	Slovenščina	615	626	4,1	98,2

<b>Izobraževalni program</b>	<b>Vrsta programa</b>	<b>Ime predmeta</b>	<b>Št. uspešnih</b>	<b>Št. vseh</b>	<b>Povp. ocena</b>	<b>Uspešni (%)</b>
tehnik elektronskih komunikacij	SSI	Slovenščina	24	26	2,7	92,3
tehnik laboratorijske biomedicine	SSI	Slovenščina	29	29	5,3	100,0
tehnik mehatronike	PTI	Slovenščina	63	76	2,8	82,9
tehnik mehatronike	SSI	Slovenščina	233	237	4,1	98,3
tehnik oblikovanja	SSI	Slovenščina	149	151	4,4	98,7
tehnik optik	SSI	Slovenščina	11	11	5,7	100,0
tehnik računalništva	PTI	Italijanščina	4	4	3,0	100,0
tehnik računalništva	PTI	Slovenščina	88	94	3,4	93,6
tehnik računalništva	SSI	Slovenščina	555	568	4,3	97,7
tehnik steklarstva	SSI	Slovenščina	9	9	3,9	100,0
tehnik varovanja	SSI	Slovenščina	67	72	3,3	93,1
ustvarjalec modnih oblačil	PTI	Slovenščina	29	29	4,2	100,0
ustvarjalec modnih oblačil	SSI	Slovenščina	21	21	4,8	100,0
veterinarski tehnik	SSI	Slovenščina	152	155	4,9	98,1
zdravstvena nega	PTI	Slovenščina	76	89	2,7	85,4
zdravstvena nega	SSI	Slovenščina	759	791	4,4	96,0
zobotehnik	SSI	Slovenščina	48	51	4,1	94,1
živilsko prehranski tehnik	PTI	Slovenščina	90	95	3,7	94,7
živilsko prehranski tehnik	SSI	Slovenščina	32	32	3,7	100,0

Preglednica 3.12.3: Uspeh pri drugem predmetu poklicne mature v spomladanskem izpitnem roku 2022 po izobraževalnih programih

Izobraževalni program	Vrsta programa	Ime predmeta	Št. uspešnih	Št. vseh	Povp. ocena	Uspešni (%)
aranžerski tehnik	SSI	Oblikovanje v aranžerstvu	103	103	3,6	100,0
avtoservisni tehnik	PTI	Avtomehatronika	114	122	2,9	93,4
ekonomski tehnik	PT	Gospodarstvo	26	26	3,5	100,0
ekonomski tehnik	PTI	Gospodarstvo	149	168	3,0	88,7
ekonomski tehnik	SSI	Gospodarstvo	760	804	3,3	94,5
elektrotehnik	PTI	Elektrotehnika	99	120	2,8	82,5
elektrotehnik	SSI	Elektrotehnika	308	333	3,3	92,5
farmaceutski tehnik	SSI	Farmacija	200	229	3,2	87,3
fotografski tehnik	SSI	Fotografija	18	18	3,7	100,0
gastronomija	PTI	Gastronomija in turist. stor.	119	132	2,7	90,2
gastronomija in turizem	SSI	Gastronom. in turizem s podj.	286	301	3,2	95,0
geodetski tehnik	SSI	Osnove geodezije	5	5	3,0	100,0
geotehnik	PTI	Rudarstvo	1	1	3,0	100,0
geotehnik	SSI	Rudarstvo	2	2	2,0	100,0
gozdarski tehnik	SSI	Gozdarstvo	23	24	3,7	95,8
gradbeni tehnik	PTI	Graditev objektov	30	31	2,9	96,8
gradbeni tehnik	SSI	Graditev objektov	89	96	3,1	92,7
grafični tehnik	SSI	Tehnologija tiska in dodelave	14	20	2,6	70,0
hortikulturni tehnik	PTI	Hortikultura	28	28	3,4	100,0
hortikulturni tehnik	SSI	Hortikultura	16	16	4,2	100,0
kemijski tehnik	SSI	Kemija	143	147	3,3	97,3
kmetijsko-podjetniški tehnik	PTI	Kmetijstvo	36	41	2,7	87,8
kmetijsko-podjetniški tehnik	SSI	Kmetijstvo	96	98	3,3	98,0
kozmetični tehnik	SSI	Kozmetika	214	246	3,0	87,0
lesarski tehnik	PTI	Lesarstvo	82	88	3,0	93,2
lesarski tehnik	SSI	Lesarstvo	80	84	3,4	95,2
logistični tehnik	PTI	Logistika	49	51	2,9	96,1
logistični tehnik	SSI	Logistika	112	118	3,0	94,9
medijski tehnik	SSI	Medijska in grafična tehnolog.	306	333	3,0	91,9
metalurški tehnik	SSI	Metalurgija	32	39	2,5	82,1
naravovarstveni tehnik	SSI	Naravovarstvo	48	50	3,3	96,0
okoljevarstveni tehnik	SSI	Okoljevarstvo	50	54	3,0	92,6
plovbeni tehnik	SSI	Navtika	15	17	2,4	88,2
predšolska vzgoja	PT	Vzgoja predšolskega otroka	185	188	3,8	98,4
predšolska vzgoja	SSI	Vzgoja predšolskega otroka	602	609	3,7	98,9
strojni tehnik	PTI	Strojništvo	216	242	2,4	89,3
strojni tehnik	SSI	Strojništvo	587	634	3,0	92,6
tehnik elektronskih komunikacij	SSI	Elektronske komunikacije	22	26	2,8	84,6
tehnik laboratorijske biomedicine	SSI	Laboratorijska biomedicina	29	30	4,2	96,7
tehnik mehatronike	PTI	Mehatronika	55	74	2,3	74,3
tehnik mehatronike	SSI	Mehatronika	210	235	2,9	89,4
tehnik oblikovanja	SSI	Umetnostna zgodovina	149	153	3,8	97,4
tehnik optik	SSI	Optika	15	17	3,1	88,2
tehnik računalništva	PTI	Računalništvo	77	102	2,5	75,5
tehnik računalništva	SSI	Računalništvo	547	579	3,4	94,5

<b>Izobraževalni program</b>	<b>Vrsta programa</b>	<b>Ime predmeta</b>	<b>Št. uspešnih</b>	<b>Št. vseh</b>	<b>Povp. ocena</b>	<b>Uspešni (%)</b>
tehnik steklarstva	SSI	Steklarstvo	9	9	3,0	100,0
tehnik varovanja	SSI	Zasebno varovanje	66	69	3,0	95,7
ustvarjalec modnih oblačil	PTI	Modna oblačila	29	29	3,7	100,0
ustvarjalec modnih oblačil	SSI	Modna oblačila	20	20	4,3	100,0
veterinarski tehnik	SSI	Veterinarstvo	153	163	3,4	93,9
zdravstvena nega	PTI	Zdravstvena nega	90	101	2,8	89,1
zdravstvena nega	SSI	Zdravstvena nega	794	824	3,5	96,4
zobotehnik	SSI	Zobna protetika	48	52	3,3	92,3
živilsko prehranski tehnik	PTI	Živilstvo in prehrana	85	93	3,0	91,4
živilsko prehranski tehnik	SSI	Živilstvo in prehrana	31	35	3,0	88,6

Preglednica 3.12.4: Uspeh pri tretjem predmetu poklicne mature v spomladanskem izpitnem roku 2022 po izobraževalnih programih

Izobraževalni program	Vrsta programa	Ime predmeta	Št. uspešnih	Št. vseh	Povp. ocena	Uspešni (%)
/	UNI	Angleščina	2	3	2,0	66,7
/	UNI	Matematika	1	1	2,0	100,0
aranžerski tehnik	SSI	Angleščina	62	62	3,8	100,0
aranžerski tehnik	SSI	Ital. kot tuji in drugi jezik	1	1	4,0	100,0
aranžerski tehnik	SSI	Matematika	36	41	2,9	87,8
aranžerski tehnik	SSI	Nemščina	1	1	4,0	100,0
avtoservisni tehnik	PTI	Angleščina	66	67	3,4	98,5
avtoservisni tehnik	PTI	Matematika	42	51	2,2	82,4
avtoservisni tehnik	PTI	Nemščina	3	4	4,0	75,0
ekonomski tehnik	PT	Angleščina	3	3	4,3	100,0
ekonomski tehnik	PT	Matematika	4	4	4,0	100,0
ekonomski tehnik	PT	Nemščina	0	1	1,0	0,0
ekonomski tehnik	PTI	Angleščina	89	96	3,1	92,7
ekonomski tehnik	PTI	Ital. kot tuji in drugi jezik	5	5	3,8	100,0
ekonomski tehnik	PTI	Matematika	50	67	2,0	74,6
ekonomski tehnik	PTI	Nemščina	3	3	4,0	100,0
ekonomski tehnik	SSI	Angleščina	461	468	3,7	98,5
ekonomski tehnik	SSI	Ital. kot tuji in drugi jezik	8	8	3,5	100,0
ekonomski tehnik	SSI	Matematika	291	310	2,9	93,9
ekonomski tehnik	SSI	Nemščina	9	9	4,2	100,0
ekonomski tehnik	SSI	Slovenščina kot drugi jezik	2	2	3,5	100,0
elektrotehnik	PTI	Angleščina	69	69	3,7	100,0
elektrotehnik	PTI	Matematika	37	45	2,4	82,2
elektrotehnik	SSI	Angleščina	146	147	4,0	99,3
elektrotehnik	SSI	Matematika	167	171	3,5	97,7
elektrotehnik	SSI	Nemščina	4	4	4,2	100,0
farmacevtski tehnik	SSI	Angleščina	77	78	4,1	98,7
farmacevtski tehnik	SSI	Matematika	128	130	3,6	98,5
farmacevtski tehnik	SSI	Nemščina	1	1	3,0	100,0
fotografski tehnik	SSI	Angleščina	15	15	4,0	100,0
fotografski tehnik	SSI	Matematika	3	3	3,0	100,0
gastronomija	PTI	Angleščina	84	89	3,0	94,4
gastronomija	PTI	Matematika	26	41	2,0	63,4
gastronomija	PTI	Nemščina	0	1	1,0	0,0
gastronomija in turizem	SSI	Angleščina	224	227	3,7	98,7
gastronomija in turizem	SSI	Ital. kot tuji in drugi jezik	2	2	4,0	100,0
gastronomija in turizem	SSI	Matematika	67	70	3,2	95,7
gastronomija in turizem	SSI	Nemščina	4	4	3,0	100,0
geodetski tehnik	SSI	Angleščina	1	1	5,0	100,0
geodetski tehnik	SSI	Matematika	4	4	3,8	100,0
geotehnik	PTI	Matematika	1	1	3,0	100,0
geotehnik	SSI	Angleščina	1	1	4,0	100,0
geotehnik	SSI	Matematika	0	1	1,0	0,0
gozdarski tehnik	SSI	Angleščina	11	11	3,7	100,0
gozdarski tehnik	SSI	Matematika	10	12	2,8	83,3



<b>Izobraževalni program</b>	<b>Vrsta programa</b>	<b>Ime predmeta</b>	<b>Št. uspešnih</b>	<b>Št. vseh</b>	<b>Povp. ocena</b>	<b>Uspešni (%)</b>
gozdarski tehnik	SSI	Nemščina	1	1	4,0	100,0
gradbeni tehnik	PTI	Angleščina	15	15	3,4	100,0
gradbeni tehnik	PTI	Matematika	11	14	2,4	78,6
gradbeni tehnik	PTI	Nemščina	2	2	3,5	100,0
gradbeni tehnik	SSI	Angleščina	40	40	3,9	100,0
gradbeni tehnik	SSI	Matematika	56	57	3,3	98,2
grafični tehnik	PTI	Angleščina	0	1	1,0	0,0
grafični tehnik	SSI	Angleščina	16	16	4,1	100,0
grafični tehnik	SSI	Matematika	3	4	2,8	75,0
hortikulturni tehnik	PTI	Angleščina	19	20	3,2	95,0
hortikulturni tehnik	PTI	Matematika	6	8	2,1	75,0
hortikulturni tehnik	SSI	Angleščina	5	5	4,0	100,0
hortikulturni tehnik	SSI	Matematika	11	11	3,3	100,0
kemijski tehnik	SSI	Angleščina	64	64	4,1	100,0
kemijski tehnik	SSI	Matematika	78	79	3,9	98,7
kemijski tehnik	SSI	Nemščina	1	1	5,0	100,0
kmetijsko-podjetniški tehnik	PTI	Angleščina	22	22	3,1	100,0
kmetijsko-podjetniški tehnik	PTI	Matematika	15	18	2,1	83,3
kmetijsko-podjetniški tehnik	SSI	Angleščina	46	46	3,8	100,0
kmetijsko-podjetniški tehnik	SSI	Matematika	46	50	2,8	92,0
kmetijsko-podjetniški tehnik	SSI	Nemščina	2	2	4,5	100,0
kozmetični tehnik	SSI	Angleščina	125	125	3,6	100,0
kozmetični tehnik	SSI	Ital. kot tuji in drugi jezik	7	7	4,0	100,0
kozmetični tehnik	SSI	Matematika	94	105	2,8	89,5
kozmetični tehnik	SSI	Nemščina	1	1	5,0	100,0
lesarski tehnik	PTI	Angleščina	34	34	3,8	100,0
lesarski tehnik	PTI	Matematika	47	54	2,5	87,0
lesarski tehnik	SSI	Angleščina	42	42	4,0	100,0
lesarski tehnik	SSI	Matematika	39	40	3,4	97,5
lesarski tehnik	SSI	Nemščina	1	1	2,0	100,0
logistični tehnik	PTI	Angleščina	27	28	3,3	96,4
logistični tehnik	PTI	Matematika	19	22	2,3	86,4
logistični tehnik	SSI	Angleščina	69	69	3,6	100,0
logistični tehnik	SSI	Matematika	37	41	2,8	90,2
logistični tehnik	SSI	Nemščina	5	6	2,3	83,3
medijski tehnik	SSI	Angleščina	235	237	4,0	99,2
medijski tehnik	SSI	Matematika	89	95	3,0	93,7
medijski tehnik	SSI	Nemščina	2	2	5,0	100,0
metalurški tehnik	SSI	Angleščina	27	27	3,3	100,0
metalurški tehnik	SSI	Matematika	11	12	2,7	91,7
naravovarstveni tehnik	SSI	Angleščina	33	34	3,9	97,1
naravovarstveni tehnik	SSI	Matematika	16	16	3,3	100,0
okoljevarstveni tehnik	SSI	Angleščina	35	35	3,9	100,0
okoljevarstveni tehnik	SSI	Matematika	15	18	2,6	83,3
plovbni tehnik	SSI	Angleščina	10	13	3,3	76,9

Izobraževalni program	Vrsta programa	Ime predmeta	Št. uspešnih	Št. vseh	Povp. ocena	Uspešni (%)
plovbni tehnik	SSI	Ital. kot tuji in drugi jezik	1	1	4,0	100,0
plovbni tehnik	SSI	Matematika	0	1	1,0	0,0
predšolska vzgoja	PT	Angleščina	3	3	4,0	100,0
predšolska vzgoja	PT	Matematika	1	1	2,0	100,0
predšolska vzgoja	SSI	Angleščina	302	303	3,9	99,7
predšolska vzgoja	SSI	Ital. kot tuji in drugi jezik	1	1	5,0	100,0
predšolska vzgoja	SSI	Matematika	282	298	3,2	94,6
predšolska vzgoja	SSI	Nemščina	7	7	3,4	100,0
predšolska vzgoja	SSI	Slovenščina kot drugi jezik	2	2	3,0	100,0
strojni tehnik	PTI	Angleščina	114	118	3,5	96,6
strojni tehnik	PTI	Ital. kot tuji in drugi jezik	1	1	4,0	100,0
strojni tehnik	PTI	Matematika	100	109	2,5	91,7
strojni tehnik	PTI	Nemščina	8	8	4,0	100,0
strojni tehnik	PTI	Slovenščina kot drugi jezik	1	1	4,0	100,0
strojni tehnik	SSI	Angleščina	254	257	3,8	98,8
strojni tehnik	SSI	Ital. kot tuji in drugi jezik	1	1	4,0	100,0
strojni tehnik	SSI	Matematika	356	363	3,6	98,1
strojni tehnik	SSI	Nemščina	2	2	4,0	100,0
tehnik elektronskih komunikacij	SSI	Angleščina	17	18	3,7	94,4
tehnik elektronskih komunikacij	SSI	Matematika	7	8	3,0	87,5
tehnik laboratorijske biomedicine	SSI	Angleščina	10	10	4,0	100,0
tehnik laboratorijske biomedicine	SSI	Matematika	18	18	4,0	100,0
tehnik laboratorijske biomedicine	SSI	Nemščina	1	1	5,0	100,0
tehnik mehatronike	PTI	Angleščina	51	55	3,3	92,7
tehnik mehatronike	PTI	Matematika	20	22	3,0	90,9
tehnik mehatronike	SSI	Angleščina	115	115	4,0	100,0
tehnik mehatronike	SSI	Matematika	117	118	3,5	99,2
tehnik mehatronike	SSI	Nemščina	1	1	3,0	100,0
tehnik oblikovanja	SSI	Angleščina	97	99	4,1	98,0
tehnik oblikovanja	SSI	Matematika	49	51	3,2	96,1
tehnik oblikovanja	SSI	Nemščina	4	4	4,5	100,0
tehnik optik	SSI	Angleščina	5	5	3,4	100,0
tehnik optik	SSI	Matematika	5	5	3,4	100,0
tehnik optik	SSI	Nemščina	1	1	5,0	100,0
tehnik računalništva	PTI	Angleščina	65	65	3,7	100,0
tehnik računalništva	PTI	Ital. kot tuji in drugi jezik	1	1	4,0	100,0
tehnik računalništva	PTI	Matematika	28	30	2,9	93,3
tehnik računalništva	PTI	Slovenščina kot drugi jezik	1	1	4,0	100,0
tehnik računalništva	SSI	Angleščina	374	375	4,3	99,7
tehnik računalništva	SSI	Ital. kot tuji in drugi jezik	1	1	5,0	100,0
tehnik računalništva	SSI	Matematika	183	184	3,7	99,5
tehnik računalništva	SSI	Nemščina	6	6	4,7	100,0
tehnik steklarstva	SSI	Angleščina	2	3	2,7	66,7
tehnik steklarstva	SSI	Matematika	6	8	1,8	75,0
tehnik varovanja	SSI	Angleščina	41	47	3,3	87,2

<b>Izobraževalni program</b>	<b>Vrsta programa</b>	<b>Ime predmeta</b>	<b>Št. uspešnih</b>	<b>Št. vseh</b>	<b>Povp. ocena</b>	<b>Uspešni (%)</b>
tehniki varovanja	SSI	Matematika	18	22	2,6	81,8
tehniki varovanja	SSI	Nemščina	2	2	5,0	100,0
ustvarjalec modnih oblačil	PTI	Angleščina	18	18	3,4	100,0
ustvarjalec modnih oblačil	PTI	Matematika	9	11	2,1	81,8
ustvarjalec modnih oblačil	SSI	Angleščina	8	8	4,5	100,0
ustvarjalec modnih oblačil	SSI	Matematika	11	13	2,8	84,6
veterinarski tehnik	SSI	Angleščina	81	81	4,2	100,0
veterinarski tehnik	SSI	Matematika	68	69	3,6	98,6
veterinarski tehnik	SSI	Nemščina	2	2	5,0	100,0
zdravstvena nega	PTI	Angleščina	39	40	3,0	97,5
zdravstvena nega	PTI	Matematika	28	54	1,7	51,9
zdravstvena nega	PTI	Nemščina	0	1	1,0	0,0
zdravstvena nega	SSI	Angleščina	439	448	3,8	98,0
zdravstvena nega	SSI	Ital. kot tuji in drugi jezik	8	10	3,0	80,0
zdravstvena nega	SSI	Matematika	291	312	2,9	93,3
zdravstvena nega	SSI	Nemščina	19	19	3,9	100,0
zobotehnik	SSI	Angleščina	19	19	3,7	100,0
zobotehnik	SSI	Matematika	31	31	3,5	100,0
živilsko prehranski tehnik	PTI	Angleščina	52	55	3,7	94,5
živilsko prehranski tehnik	PTI	Matematika	38	40	2,6	95,0
živilsko prehranski tehnik	PTI	Nemščina	2	2	5,0	100,0
živilsko prehranski tehnik	SSI	Angleščina	15	16	3,4	93,8
živilsko prehranski tehnik	SSI	Matematika	14	15	3,3	93,3

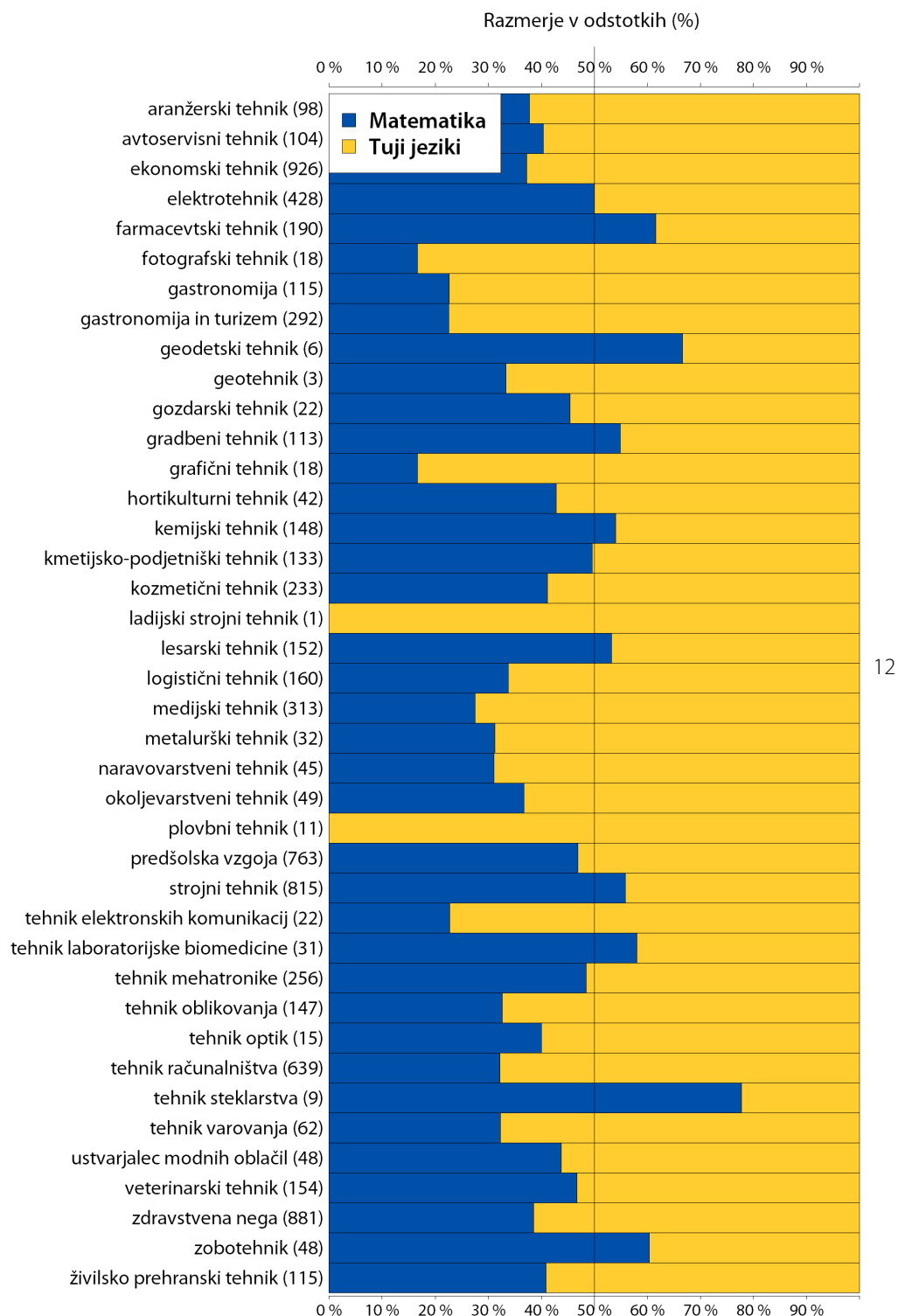
Preglednica 3.12.5: Uspeh pri četrtem predmetu poklicne mature v spomladanskem izpitnem roku 2022 po izobraževalnih programih

Izobraževalni program	Vrsta programa	Ime predmeta	Št. uspešnih	Št. vseh	Povp. ocena	Uspešni (%)
aranžerski tehnik	SSI	Izdelek oz. storitev in zagov.	99	99	4,5	100,0
avtoservisni tehnik	PTI	Izdelek oz. storitev in zagov.	117	119	4,3	98,3
ekonomski tehnik	PT	Izdelek oz. storitev in zagov.	26	26	4,3	100,0
ekonomski tehnik	PTI	Izdelek oz. storitev in zagov.	161	161	4,1	100,0
ekonomski tehnik	SSI	Izdelek oz. storitev in zagov.	770	778	4,2	99,0
elektrotehnik	PTI	Izdelek oz. storitev in zagov.	105	106	4,1	99,1
elektrotehnik	SSI	Izdelek oz. storitev in zagov.	316	320	4,2	98,8
farmacevtski tehnik	SSI	Izdelek in zagovor	209	211	4,4	99,1
fotografski tehnik	SSI	Izdelek in zagovor	17	17	4,5	100,0
gastronomija	PTI	Izdelek oz. storitev in zagov.	127	127	3,8	100,0
gastronomija in turizem	SSI	Izdelek oz. storitev in zagov.	292	294	4,0	99,3
geodetski tehnik	SSI	Izdelek oz. storitev in zagov.	5	5	4,4	100,0
geotehnik	PTI	Izdelek oz. storitev in zagov.	1	1	5,0	100,0
geotehnik	SSI	Izdelek oz. storitev in zagov.	2	2	3,5	100,0
gozdarski tehnik	SSI	Izdelek oz. storitev in zagov.	24	24	3,9	100,0
gradbeni tehnik	PTI	Izdelek in zagovor	29	29	3,8	100,0
gradbeni tehnik	SSI	Izdelek in zagovor	91	96	3,9	94,8
grafični tehnik	SSI	Izdelek oz. storitev in zagov.	19	19	3,9	100,0
hortikulturni tehnik	PTI	Izdelek oz. storitev in zagov.	27	27	4,1	100,0
hortikulturni tehnik	SSI	Izdelek oz. storitev in zagov.	16	16	4,8	100,0
kemijski tehnik	SSI	Izdelek oz. storitev in zagov.	147	147	4,2	100,0
kmetijsko-podjetniški tehnik	PTI	Izdelek oz. storitev in zagov.	39	39	4,3	100,0
kmetijsko-podjetniški tehnik	SSI	Izdelek oz. storitev in zagov.	95	95	4,3	100,0
kozmetični tehnik	SSI	Storitev in zagovor	241	241	4,1	100,0
lesarski tehnik	PTI	Izdelek in zagovor	83	83	4,0	100,0
lesarski tehnik	SSI	Izdelek in zagovor	77	77	3,9	100,0
logistični tehnik	PTI	Izdelek oz. storitev in zagov.	51	52	3,9	98,1
logistični tehnik	SSI	Izdelek oz. storitev in zagov.	113	114	4,0	99,1
medijski tehnik	SSI	Izdelek oz. storitev in zagov.	320	323	4,3	99,1
metalurški tehnik	SSI	Izdelek oz. storitev in zagov.	39	39	4,2	100,0
naravovarstveni tehnik	SSI	Izdelek oz. storitev in zagov.	47	47	4,3	100,0
okoljevarstveni tehnik	SSI	Izdelek oz. storitev in zagov.	52	52	3,9	100,0
plovbni tehnik	SSI	Izdelek oz. storitev in zagov.	12	12	3,7	100,0
predšolska vzgoja	PT	Izpitni nastop in zagovor	176	176	4,7	100,0
predšolska vzgoja	SSI	Izpitni nastop in zagovor	606	607	4,7	99,8
strojni tehnik	PTI	Izdelek oz. storitev in zagov.	216	216	4,1	100,0
strojni tehnik	SSI	Izdelek oz. storitev in zagov.	576	580	4,3	99,3
tehnik elektronskih komunikacij	SSI	Izdelek oz. storitev in zagov.	24	24	4,5	100,0
tehnik laboratorijske biomedicine	SSI	Storitev in zagovor	30	30	4,5	100,0
tehnik mehatronike	PTI	Izdelek oz. storitev in zagov.	69	69	4,2	100,0
tehnik mehatronike	SSI	Izdelek oz. storitev in zagov.	223	228	4,3	97,8
tehnik oblikovanja	SSI	Izdelek in zagovor	147	147	4,4	100,0
tehnik optik	SSI	Izdelek oz. storitev in zagov.	16	16	4,6	100,0
tehnik računalništva	PTI	Izdelek oz. storitev in zagov.	73	76	3,7	96,1
tehnik računalništva	SSI	Izdelek oz. storitev in zagov.	556	562	4,2	98,9

<b>Izobraževalni program</b>	<b>Vrsta programa</b>	<b>Ime predmeta</b>	<b>Št. uspešnih</b>	<b>Št. vseh</b>	<b>Povp. ocena</b>	<b>Uspešni (%)</b>
tehnik steklarstva	SSI	Izdelek oz. storitev in zagov.	11	11	3,8	100,0
tehnik varovanja	SSI	Izdelek oz. storitev in zagov.	64	64	4,1	100,0
ustvarjalec modnih oblačil	PTI	Izdelek in zagovor	29	29	3,9	100,0
ustvarjalec modnih oblačil	SSI	Izdelek in zagovor	20	21	4,0	95,2
veterinarski tehnik	SSI	Izdelek oz. storitev in zagov.	157	163	4,2	96,3
zdravstvena nega	PTI	Storitev in zagovor	93	94	4,0	98,9
zdravstvena nega	SSI	Storitev in zagovor	809	813	4,3	99,5
zobotehnik	SSI	Praktična protetika in zagovor	50	50	4,1	100,0
živilsko prehranski tehnik	PTI	Izdelek oz. storitev in zagov.	92	93	4,1	98,9
živilsko prehranski tehnik	SSI	Izdelek oz. storitev in zagov.	33	33	4,5	100,0

### 3.13 Izbira matematike oziroma tujega jezika pri tretjem predmetu poklicne mature po izobraževalnih programih

Pri tretjem predmetu poklicne mature se kandidati odločajo za tuji jezik oziroma matematiko. Slika 3.13.1 prikazuje razmerje v odstotkih med kandidati, ki so pri posameznem izobraževalnem programu izbrali tuji jezik oziroma matematiko. Upoštevani so kandidati, ki so vključene roke opravljali prvič v celoti.



Slika 3.13.1: Izbira matematike oziroma tujega jezika pri tretjem predmetu poklicne mature po izobraževalnih programih. V oklepaju je poleg naziva izobraževalnega programa navedeno število kandidatov v vključenih rokih.

### 3.14 Dodatni maturitetni predmet

Dodatni maturitetni predmet je predmet splošne mature, ki kandidatu z opravljeno poklicno matura omogoča vpis na posamezne univerzitetne programe v skladu z vsakoletnim razpisom za vpis v visoko šolstvo. Kandidati lahko izpit opravljajo v istem izpitnem roku kakor izpite poklicne mature.

*Preglednica 3.14.1: Podatki o kandidatih z dodatnim izpitom iz predmeta splošne mature v spomladanskem izpitnem roku 2022*

<b>Predmet</b>	<b>Število prijavljenih</b>	<b>Odstotek kandidatov</b>	<b>Opravljali izpit (št.)</b>	<b>Opravili izpit (št.)</b>	<b>Odstotek uspešnih</b>	<b>Povprečna ocena</b>
Italijanščina	10	0,5	8	6	75,0	2,6
Italijanščina (V)	3	0,2	3	3	100,0	4,0
Madžarščina kot drugi jezik	1	0,1	1	1	100,0	8,0
Angleščina	423	23,0	372	362	97,3	3,4
Angleščina (V)	22	1,2	16	16	100,0	4,5
Nemščina	24	1,3	22	20	90,9	3,5
Nemščina (V)	5	0,3	4	4	100,0	5,2
Španščina	3	0,2	2	2	100,0	5,0
Ruščina (V)	3	0,2	0	0	-	-
Matematika	277	15,0	251	202	80,5	2,9
Matematika (V)	18	1,0	17	16	94,1	5,2
Fizika	82	4,4	71	51	71,8	2,3
Biologija	159	8,6	139	96	69,1	2,2
Kemija	174	9,4	150	115	76,7	2,6
Informatika	6	0,3	5	4	80,0	3,6
Geografija	64	3,5	49	27	55,1	1,9
Zgodovina	114	6,2	87	63	72,4	2,3
Sociologija	123	6,7	85	29	34,1	1,6
Filozofija	1	0,1	1	1	100,0	2,0
Psihologija	135	7,3	90	59	65,6	2,1
Likovna teorija	126	6,8	111	105	94,6	2,9
Umetnostna zgodovina	27	1,5	16	4	25,0	1,3
Glasba - glasbeni stavek	4	0,2	4	4	100,0	2,5
Glasba - petje ali inštrument	4	0,2	4	4	100,0	4,0
Glasba - jazz in zabavna glasba	1	0,1	1	1	100,0	5,0
Ekonomija	22	1,2	21	17	81,0	2,6
Mehanika	5	0,3	5	5	100,0	3,4
Elektrotehnika	7	0,4	7	7	100,0	4,1
<b>Skupaj</b>	<b>1.843</b>	<b>100,0</b>	<b>1.542</b>	<b>1.224</b>	<b>79,4</b>	<b>2,9</b>

Opomba: V=1-8

Preglednica 3.14.2: Podatki o kandidatih z dodatnim izpitom iz predmeta splošne mature v jesenskem izpitnem roku 2022

<b>Predmet</b>	<b>Število prijavljenih</b>	<b>Odstotek kandidatov</b>	<b>Opravljali izpit (št.)</b>	<b>Opravili izpit (št.)</b>	<b>Odstotek uspešnih</b>	<b>Povprečna ocena</b>
Italijanščina	3	1,0	2	1	50,0	2,0
Angleščina	28	9,5	18	15	83,3	2,4
Angleščina (V)	2	0,7	2	2	100,0	5,0
Nemščina	2	0,7	1	0	0,0	1,0
Ruščina (V)	2	0,7	2	2	100,0	8,0
Matematika	41	13,9	28	13	46,4	1,8
Fizika	7	2,4	5	0	0,0	1,0
Biologija	35	11,9	24	20	83,3	2,0
Kemija	25	8,5	15	11	73,3	1,9
Informatika	2	0,7	1	1	100,0	5,0
Geografija	15	5,1	11	2	18,2	1,2
Zgodovina	18	6,1	12	3	25,0	1,2
Sociologija	48	16,3	31	10	32,3	1,5
Psihologija	38	12,9	28	14	50,0	1,7
Likovna teorija	15	5,1	11	8	72,7	2,0
Umetnostna zgodovina	11	3,7	7	2	28,6	1,3
Glasba - petje ali inštrument	1	0,3	0	0	-	-
Ekonomija	2	0,7	1	0	0,0	1,0
<b>Skupaj</b>	<b>295</b>	<b>100,0</b>	<b>199</b>	<b>104</b>	<b>52,3</b>	<b>2,1</b>



### 3.15 Število zlatih maturantov po posameznem izobraževalnem programu

Za izobraževalne programe, v katerih so bili tudi zlati maturanti, sta navedeni število zlatih maturantov in število vseh maturantov, ki so v spomladanskem in v jesenskem izpitnem roku poklicne mature 2022 uspešno opravili poklicno maturo.

*Preglednica 3.15.1: Število zlatih maturantov in vseh uspešnih maturantov po izobraževalnih programih v obeh izpitnih rokih skupaj*

<b>Izobraževalni program</b>	<b>Število zlatih maturantov</b>	<b>Število uspešnih maturantov</b>	<b>Število vseh maturantov</b>	<b>Delež zlatih maturantov</b>
Aranžerski tehnik	2	101	108	1,9
Avtoservisni tehnik	2	116	132	1,5
Ekonomski tehnik	33	1.015	1.092	3,0
Elektrotehnik	14	466	510	2,7
Farmaceutski tehnik	25	212	230	10,9
Fotografski tehnik	1	20	20	5,0
Gastronomija	1	133	149	0,7
Gastronomija in turizem	12	311	317	3,8
Geodetski tehnik	0	7	7	0,0
Geotehnik	0	3	4	0,0
Gozdarski tehnik	2	24	24	8,3
Gradbeni tehnik	0	123	132	0,0
Grafični tehnik	0	18	26	0,0
Hortikulturni tehnik	1	44	48	2,1
Kemijski tehnik	11	154	156	7,1
Kmetijsko-podjetniški tehnik	0	138	152	0,0
Kozmetični tehnik	8	254	284	2,8
Ladijski strojni tehnik	0	1	1	0,0
Lesarski tehnik	2	175	182	1,1
Logistični tehnik	1	179	197	0,5
Medijski tehnik	7	338	360	1,9
Metalurški tehnik	0	38	39	0,0
Naravovarstveni tehnik	0	52	53	0,0
Okoljevarstveni tehnik	5	49	56	8,9
Plovni tehnik	0	14	17	0,0
Predšolska vzgoja	38	824	850	4,5
Strojni tehnik	26	863	938	2,8
Tehnik elektronskih komunikacij	0	28	30	0,0
Tehnik laboratorijske biomedicine	5	30	31	16,1
Tehnik mehatronike	4	293	331	1,2
Tehnik oblikovanja	8	156	163	4,9
Tehnik optik	1	16	17	5,9
Tehnik računalništva	27	701	751	3,6
Tehnik steklarstva	0	8	12	0,0
Tehnik varovanja	0	71	79	0,0
Ustvarjalec modnih oblačil	2	49	52	3,8
Veterinarski tehnik	19	165	172	11,0
Zdravstvena nega	39	939	1.014	3,8
Zobotehnik	1	51	55	1,8
Živilsko prehranski tehnik	2	129	141	1,4
<b>Skupaj</b>	<b>299</b>	<b>8.308</b>	<b>8.932</b>	<b>3,3</b>

### 3.16 Seznam zlatih maturantov na poklicni maturi

Ime in priimek	Ime in priimek	Ime in priimek
1. Klemen Ajdišek	45. Tim Gorenc	89. Natalija Kermavner
2. Sinja Aleksić Peter	46. Sara Gorenjec	90. Anja Keršmanec
3. Matej Ambrožič	47. Klara Gorjanc	91. Zala Klarič
4. Klemen Anclin	48. Eva Grabnar	92. Helena Klavž
5. Domen Anžlovar	49. Jaka Grabner	93. Nik Klemenić
6. Jakob Arlič	50. Nina Gradišar	94. Mija Klokočovnik
7. Pika Balazič	51. Andraž Grat	95. Sabina Knez
8. Pika Baloh	52. Nejc Grilc	96. Lucija Kolenc
9. Tina Bengesz	53. Sara Grlica	97. Jan Konečnik
10. Zala Benko	54. Jakob Grm	98. Eva Konrad
11. Matic Bernot	55. France Gršič	99. Jan Korenč
12. Jure Bezjak	56. Tinkara Grum	100. Klara Korenjak
13. Larisa Bobek	57. Filip Gungl	101. Tinkara Kosi
14. Zala Bobnar	58. Azra Hankić	102. Alen Kosi
15. Nina Bogša	59. Špela Hanžel	103. Timo Kosi
16. Maša Bohinc Penček	60. Daša Horvat	104. Lara Kosič
17. Anej Bradač Vranc	61. Sara Horvat	105. Nika Kosmač
18. Veronika Bratina	62. Ana Hostnik	106. Ana Kotnjek
19. Mia Brulc	63. Vito Houbar	107. Ana Kovač
20. Andreja Capuder	64. Tjaša Hrastnik	108. Evita Kovačič
21. Nika Ciglar	65. Lara Hribar	109. Ana Kovačič
22. Danaj Čebular	66. Vanesa Hrustl	110. Maša Kovačič
23. Svarun Čelan	67. Hana Hrvat	111. Maša Kovačič
24. Valentina Černelč	68. Belmina Huskić	112. Nina Krajnc
25. Ana Čobec	69. Luka Ivančič	113. Anže Krajnik
26. Vid Čuk	70. Klaudija Jakše	114. Leja Kralj
27. Zala Čuk	71. Rok Jamnikar	115. Vid Kramar
28. Hana Dacar	72. Miša Jančič	116. Živa Žanet Kramberger
29. Benjamin Dagarin	73. Lucija Janžekovič	117. Lina Kramberger
30. Blažka Detmar	74. Lea Jelen Anđelić	118. Maša Kramer
31. Eva Neža Doberdrug	75. Mark Jerebic	119. Hana Kranjc
32. Žan Dolinšek	76. Gašper Jerman	120. Tadej Kranjc
33. Lana Dovč Beltram	77. Nik Jošt	121. Tajda Kreč
34. Sara Drevenšek	78. Maja Jovanov	122. Neja Kristan
35. Alja Drnovšek	79. Neja Jug	123. Matej Krivec
36. Zala Ekart	80. Laura Jurša	124. Loti Krk
37. Barbara Erjavec	81. Mia Jus	125. Rok Krmavnar
38. Eva Ivana Fabčič	82. Ema Kač	126. Pia Kuhar
39. Jan Falež	83. Ana Kadunc	127. Vita Kujundžič
40. Maša Felc	84. Barbara Kastelic	128. Vito Kumer
41. Diana Firšt	85. Ana Kavčič	129. Mark Laban Gričar
42. Nina Fužir	86. Jakob Kebe	130. Blanka Lanišek
43. Ula Gantar	87. Nik Kegl	131. Regina Laznik
44. Miha Godeša	88. Lana Kelemen	132. Mitja Leban

<b>Ime in priimek</b>	<b>Ime in priimek</b>	<b>Ime in priimek</b>
133. Domen Lešnik	177. Lina Ogrin	221. Nejc Rantaša
134. Neja Lipanje	178. Petra Omejc	222. Tadej Rebernjak
135. Nina Lisjak	179. Merisa Omerhodžić	223. Anej Repnik
136. Špela Longar	180. Ana Ošlak	224. Anja Ribič
137. Lukas Lupis Pirc	181. Belma Pajalić	225. Eva Rihtar
138. Anja Lužar	182. Matija Pajenk	226. Nika Rodošek
139. Blaž Makari	183. Nika Paljk	227. Daša Rogelj
140. Janez Makorič	184. Anže Pančur	228. Ema Rom Zupanc
141. Ines Malek	185. Špela Pangerc	229. Jan Rutar
142. Jan Marenče	186. Klemen Parkelj	230. Celestina Sabadin
143. Meta Marenk	187. Marisa Pečnik	231. Žiga Sagadin
144. Lea Marinič	188. Matej Pene	232. Adrijan Sarajlić
145. Timotej Marinko	189. Nika Per	233. Tara Sember
146. Sara Matjašec	190. Vid Perenič	234. Kaja Semprimožnik
147. Neža Matos	191. Nace Peric	235. Saša Serec
148. Alenka Mavri	192. Žan Perkič	236. Nika Sernel
149. Rina Medjič	193. Anja Petrovič	237. Iva Simonič
150. Jure Medvešek	194. Deana Pettirosso	238. Žan Skopec
151. Tia Meh	195. Nejc Pevec	239. Maja Skrivarnik
152. Januš Merklin	196. Pika Pipan	240. Tina Skuhala
153. Kristina Mestek	197. Barbara Pirc	241. Ana Sladič
154. Luka Metelko	198. Sebastjan Teodor Pirnat	242. Liza Slatinšek
155. Matej Meža	199. Tamara Plesnik	243. Maruša Smodej
156. Živa Mihelič	200. Barbara Plevnik	244. Ajda Sofrič
157. Nejc Mikec	201. Rok Počivalnik	245. Tjaša Soko
158. Vid Mikulan	202. Ana Podhostnik	246. Eva Somer
159. Rina Milaković	203. Klara Podjed	247. Simon Sovič
160. Taša Mir	204. Veronika Polegek	248. Tjaša Sovinšek
161. Miha Mirt	205. Luka Ponikvar	249. Natka Spasova
162. Jakob Mlakar	206. Natali Ponikvar	250. Ema Srebrnjak
163. Lana Mori	207. Jernej Povhe	251. Jan Sreš
164. Tanai Movern	208. Nika Povše	252. Hana Stante
165. Ema Isabela Mozoli	209. Lea Pozderec	253. Marko Stojanović Sukur
166. Rebeka Muhič	210. Aprila Prašiček Kovač	254. Matej Strašek
167. Tija Mujakič	211. Maruša Praznik	255. Katja Strnad
168. Ervin Mustafič	212. Melani Predan	256. Tomaž Stupar
169. Amadej Mušič	213. Sara Primožič	257. Tjaša Sušec
170. Monika Nabernik	214. Nika Princl	258. Vid Šafranko
171. Lovro Napotnik	215. Larisa Puhan	259. Nejc Šercer
172. Blaž Novak	216. Tim Puhič	260. Nika Šeruga
173. Nikolina Novarlič	217. Ana Račič	261. Jan Škedelj
174. Lea Obljubek	218. Pia Radovan	262. Tit Šober
175. Eva Ocvirk	219. Nika Rahne	263. Ema Štigl
176. Anita Očko	220. Benjamin Rajner	264. Ana Štrakl

<b>Ime in priimek</b>	<b>Ime in priimek</b>	<b>Ime in priimek</b>
265. Rok Šuštar Grudnik	277. Tjaša Uršič	289. Kely Zakelšek
266. Rok Šuštaršič	278. Špela Urtelj	290. Luka Zakšek
267. Laura Šušterič	279. Jakob Urh Veler	291. Borut Zaplatar
268. Blaž Tajzel	280. Gloria Verbančič	292. Patricija Zbičajnik
269. Anže Terbovšek	281. Ana Verhnjak	293. Aleks Zupan Arsov
270. Klara Titovšek	282. Luna Vidic	294. Špela Zupanc
271. Katja Tomšič	283. Kristina Vohl	295. Nejc Žagar
272. Tinka Tonejc	284. Tina Voljč	296. Eva Žerjal
273. Florjan Tratar	285. Tinkara Vrhovec	297. Eva Žgajnar
274. Zala Trbežnik	286. Lana Vrhovnik	298. Alina Žižek
275. Karolina Tušek	287. Nejc Vrščaj	299. Teja Žumer
276. Manca Urh	288. Tina Zabovnik	