

DRŽAVNA KOMISIJA ZA POKLICNO MATURO

# VMESNO MATURITETNO POROČILO O POKLICNI MATURI 2023

Državni izpitni center  
Ljubljana, november 2023

Vmesno maturitetno poročilo o poklicni maturi 2023

*Vmesno maturitetno poročilo o poklicni maturi 2023* je na podlagi 14. člena Zakona o maturi (ZMat – UPB1, Uradni list RS, št. 1/2007) sprejela Državna komisija za poklicno maturo na svoji 37. redni seji, dne 1. 12. 2023.

**Izdal in založil:**

Državni izpitni center  
dr. Darko Zupanc, direktor

**Uredniški odbor:**

Patricija Pavlič , urednica  
Elizabeta Vovko Ozimek, tehnična urednica  
dr. Gašper Cankar  
Oton Jerman  
Boris Klančnik  
Mitja Korunovski  
mag. Brigita Kruder  
Ana Šterbenc  
dr. Darko Zupanc

**Avtorji prispevkov:**

dr. Gašper Cankar  
Patricija Pavlič  
Oton Jerman

**Jezikovni pregled:**

Elizabeta Vovko Ozimek

**Računalniško oblikovanje:**

Jana Lavtar

1. izdaja

ISSN 2350-4935

# VSEBINA

1	Predgovor	4
2	Organi poklicne mature	5
2.1	Državna komisija za poklicno maturo	5
2.2	Državne predmetne komisije za poklicno maturo	5
3	Vmesno poročilo o spomladanskem in o jesenskem izpitnem roku poklicne mature 2023	9
3.1	Osnovni podatki o kandidatih	10
3.2	Uspešnost kandidatov	11
3.3	Podatki o kandidatih po letu rojstva	13
3.4	Struktura kandidatov po statusu in po spolu	15
3.5	Podatki o načinu opravljanja poklicne mature	16
3.6	Podatki o kandidatih po posameznih izobraževalnih programih	17
3.7	Prikaz uspeha	21
3.8	Povprečja splošnega uspeha kandidatov po izobraževalnih programih	25
3.9	Primerjava splošnega uspeha med obema izpitnima rokoma poklicne mature 2023	27
3.10	Povprečna ocena in povprečni dosežek	28
3.11	Ocene kandidatov pri posameznem predmetu poklicne mature	29
3.12	Uspeh kandidatov pri posameznem predmetu poklicne mature 2023	36
3.13	Izbira matematike oziroma tujega jezika pri tretjem predmetu poklicne mature po izobraževalnih programih	47
3.14	Dodatni maturitetni predmet	48
3.15	Število zlatih maturantov po posameznem izobraževalnem programu	50
3.16	Seznam zlatih maturantov poklicne mature	51

# 1 PREDGOVOR

Pred vami je vmesno poročilo o spomladanskem in jesenskem izpitnem roku poklicne mature 2023, na kateri je več tisoč maturantov, dijakov in drugih v eksterno presojo predalo svoje znanje in kompetence. Kljub temu, da gre za kandidate, katerih izobraževanje je potekalo v zahtevnih časih epidemije, lahko ugotovimo, da gre tudi tokrat za generacijo, ki je uspešno opravila zrelostni izpit ter se opremljena s kakovostnim znanjem in kompetencami podala na pot dela ali nadaljnega izobraževanja.

Poklicno maturo 2023 je v obeh izpitnih rokih opravljalo skupaj 9.966 kandidatov, ki so bili tudi letos v spomladanskem roku uspešnejši (89,2 %) kot na jesenskem (64,8 %). Več kot polovica (51,5 %) kandidatov je bilo moških, kar velja za oba izpitna roka, pa tudi kandidatov s statusom dijaka je bilo bistveno več (87,3 %) kot »drugih«. Kot že vsa leta so najštevilčnejšo starostno skupino kandidatov predstavljali mladi iz »tekoče generacije«, rojeni v letu 2004 (5.947), ki so bili na poklicni maturi tudi najbolj uspešni (96,0 %).

V spomladanskem roku je velika večina kandidatov (94,4 %) k poklicni maturi pristopila prvič, majhen delež pa je tistih, ki so posamezen izpit opravljali ponovno, so ga popravljali ali izboljševali, ali so poklicno maturo opravljali v več delih. V jesenskem roku je k poklicni maturi prvič pristopilo manj (38,7 %) kandidatov, medtem ko je v tem roku polovica (50,1 %) kandidatov opravljala posamezne dele poklicne mature ali popravljala ocene.

Poklicno maturo je na spomladanskem izpitnem roku uspešno opravilo 91,5 % kandidatov, pri čemer so bili najbolj uspešni kandidati, ki so zaključili program SSI (92,6 %). Manj uspešni so bili kandidati na jesenskem izpitnem roku. Poklicno maturo na tem roku je uspešno opravilo 65,2 %, najbolj uspešni pa so bili kandidati, ki so zaključili program PTI (88,2 %).

Spomladanskega izpitnega roka so se udeležili kandidati iz 39 različnih izobraževalnih programov, od tega je bilo največ kandidatov vpisanih v programe: Ekonomski tehnik (998), Zdravstvena nega (860), Strojni tehnik (838), Predšolska vzgoja (787) in Tehnik računalništva (641). Glede na uspešnost kandidatov prvih pet najštevilčnejših programov, pa so bili najbolj uspešni kandidati programa Predšolska vzgoja (96,8 %), sledijo kandidati programa Strojni tehnik (92,8 %), Tehnik računalništva (92,7 %), Zdravstvena nega (90,6 %) in Ekonomski tehnik (89,7 %).

Jesenskega izpitnega roka so se udeležili kandidati iz 32 različnih izobraževalnih programov, največ kandidatov pa je bilo vpisanih v programe: Ekonomski tehnik (91), Zdravstvena nega (75), Tehnik računalništva (66) in Strojni tehnik (47). Glede na uspešnost kandidatov prvih štiri najštevilčnejših izobraževalnih programov se lestvica v jesenskem izpitnem roku ne spremeni.

Prikaz uspeha kandidatov na spomladanskem izpitnem roku kaže na normalno porazdelitev uspešnosti tako po vrsti izobraževalnih programov, kakor tudi po statusu in spolu. Pri pregledu splošnega učnega uspeha lahko ugotovimo, da je večina kandidatov porazdeljena med 13 in 20 doseženimi točkami, 1,4 % kandidatov pa je doseglo vse možne točke, to je 23 točk. Na jesenskem izpitnem roku je bil splošni učni uspeh kandidat porazdeljen med 12 in 17 doseženimi točkami, le en kandidat pa je dosegel vseh 21 točk. Pri vseh štirih predmetih so bili uspešnejši kandidati na spomladanskem izpitnem roku, na obeh izpitnih rokih pa so bili kandidati najuspešnejši pri četrtem predmetu (4,25). Tudi letos so bile na obeh izpitnih rokih najnižje povprečne ocene pri drugem predmetu (3,20), sledijo prvi (3,30) in nato tretji (3,52) predmet. Povprečne ocene so sorazmerno porazdeljene pri prvem, drugem in tretjem predmetu, medtem ko ima večina (79,6 %) kandidatov pri četrtem predmetu oceno 4 ali 5.

Število kandidatov, ki so se odločili opravljati dodatni maturitetni predmet je bilo v letošnjem letu višje (1.757) kot v preteklem letu (1.741), pri čemer je povprečna ocena v spomladanskem roku znašala 2,8 (lani 2,9) in v jesenskem roku 2,0 (lani 2,1).

Poročilo se konča s podatki o zlatih maturantih, njihovim številom in uspešnostjo po posameznih izobraževalnih programih. Delež zlatih maturantov v spomladanskem in jesenskem izpitnem roku znaša 3,9 % in jih je številčno največ v programih Ekonomski tehnik (48) in Predšolska vzgoja (42). Največji relativni delež zlatih maturantov pa je v programih: Tehnik laboratorijske biomedicine (17,2 %), Kemijski tehnik (14,7 %), Farmaceutski tehnik (13,5 %) ter Veterinarski tehnik 10,3 %).

Vmesno poročilo ne kaže odstopanj od dolgoletnih statističnih povprečij in trendov, ki jih spremljamo pri poklicni maturi, kar je z vidika zagotavljanja kakovosti poklicne mature in uspešnosti kandidatov najbolj pomembno. Po zaključenem zimskem roku poklicne mature bo pripravljeno končno poročilo, ki bo ponudilo podatke vseh treh izpitnih rokov, to pa bo osnova za poglobljeno analizo in razpravo o morebitnih izboljšavah in nadaljnjih usmeritvah poklicne mature.

Patricija Pavlič, urednica

## 2 ORGANI POKLICNE MATURE

### 2.1 Državna komisija za poklicno maturu

Na podlagi 13. člena Zakona o maturi (Uradni list RS, št. 1/07 - ZMat-UPB1 in Ur. l. RS, št. 46/16 – ZOFVI-L) je minister, pristojen za šolstvo, imenoval:

– Državno komisijo za poklicno maturu za obdobje od 1. 9. 2020 do 31. 8. 2024.

Člani komisije:

dr. Boris Dular, predsednik  
 dr. Gregor Dolinar, namestnik predsednika  
 mag. Janez Damjan  
 Mateja Gornik Mrvar  
 dr. Maja Hmelak  
 Mitja Korunovski  
 mag. Brigita Kruder  
 dr. Lipec Stopar Mojca  
 dr. Vinko Logaj  
 Patricija Pavlič  
 Aleksander Sladojevič  
 mag. Ivanka Stopar  
 Ana Šterbenc  
 dr. Darko Zupanc

### 2.2 Državne predmetne komisije za poklicno maturu

1. Na podlagi prvega odstavka 16. člena Zakona o maturi (Uradni list RS, št. 1/07 - ZMat-UPB1 in Ur. l. RS, št. 46/16 – ZOFVI-L) je Državna komisija za poklicno maturu imenovala naslednje:

– državne predmetne komisije za poklicno maturu za obdobje od 1. 10. 2020 do 30. 9. 2024.

#### Članice Državne predmetne komisije za slovenščino in za slovenščino kot drugi jezik za poklicno maturu

Lucija Mejač Petek, predsednica  
 Tanja Bigec  
 Valentina Kobal  
 Andrejka Korman  
 Bojana Modrijančič Reščič  
 mag. Saša Pergar  
 Barbara Šegel Kupljen

#### Člani Državne predmetne komisije za italijanščino za poklicno maturu

dr. Nives Zudič Antonič, predsednica  
 dr. Sergio Crasnich  
 Silvia Fusilli Skok

#### Članice Državne predmetne komisije za madžarščino za poklicno maturu

dr. Anna Kolláth, predsednica  
 dr. Annamária Merényi  
 Sibila Sabo

#### Članice Državne predmetne komisije za italijanščino kot tuji in drugi jezik za poklicno maturu

dr. Helena Bažec, predsednica  
 Nataša Kabaj Bavdaž  
 Dolores Kocjančič  
 Mateja Kumar

#### Članice Državne predmetne komisije za angleščino za poklicno maturu

mag. Vesna Šušnica Ilc, predsednica

Alenka Andrin  
Tatjana Cvrtila Ložar  
Sandra Horvatič  
Brigita Peklaj  
Sandra Žeželj

#### Članice Državne predmetne komisije za nemščino za poklicno maturo

dr. Brigita Kacjan, predsednica  
Mateja Pivec  
Marija Helena Regoršek  
mag. Mihaela Urška Zakošek

#### Člani Državne predmetne komisije za matematiko za poklicno maturo

dr. Gregor Dolinar, predsednik  
Sonja Ivančič  
mag. Apolonija Jerko  
Mateja Lenarčič  
mag. Vesna Parkelj  
Irena Rauter Repija

#### Člani Državne predmetne komisije za drugi predmet poklicne mature – zdravstvena nega

Polona Brvar, predsednica  
Patricija Valentina Raspotnik, članica  
Mateja Kržičnik, članica  
Jožica Jelen Jurič, članica  
mag. Metod Češarek, CPI

#### Članice Državne predmetne komisije za drugi predmet poklicne mature – vzgoja predšolskega otroka

Tatjana Zorman, predsednica  
dr. Maja Hmelak  
mag. Bernarda Nemec  
Alenka Prevalšek  
Barbara Bauman, CPI

2. Na podlagi prvega odstavka 16. člena Zakona o maturi (Uradni list RS, št. 1/07 - ZMat-UPB1 in Ur. l. RS, št. 46/16 – ZOFVI-L) je Državna komisija za poklicno maturo imenovala naslednje:  
– državne predmetne komisije za poklicno maturo za obdobje od 1. 9. 2019 do 31. 8. 2023

#### Člani Državne predmetne komisije za drugi predmet poklicne mature – elektrotehnika

Matej Kamin, predsednik  
dr. Marko Meža  
Uroš Redek  
Peter Vrčkovnik  
mag. Stanka Magister, CPI  
Davorin Majkus, CPI

#### Članice Državne predmetne komisije za drugi predmet poklicne mature – gastronomija

Tanja Slaček, predsednica  
Gabrijela Jošt  
Tatjana Kikec  
Polona Ostanek  
Anica Pajer  
Danuša Škapin, CPI

#### Člani Državne predmetne komisije za drugi predmet poklicne mature – kozmetika

Irena Svobljak Mežnaršič, predsednica  
Špela Fajdiga  
Andreja Kmet  
Romana Predin  
Bojana Rijavec  
Maja Šilc  
mag. Metod Češarek, CPI  
Mateja Hergan, CPI

#### Člani Državne predmetne komisije za drugi predmet poklicne mature – mehatronika

mag. Andro Glamnik, predsednik  
Helena Mladenovič Jerman  
Matej Pinoso  
Branislav Žefran  
mag. Stanka Magister, CPI  
Davorin Majkus, CPI

#### Člani Državne predmetne komisije za drugi predmet poklicne mature – računalništvo

dr. Uroš Ocepek, predsednik  
David Drogenik  
Dušan Fugina  
Borut Jagarinec  
Peter Krebelj  
Gregor Mede  
mag. Stanka Magister, CPI  
Davorin Majkus, CPI

3. Na podlagi prvega odstavka 16. člena Zakona o maturi (Uradni list RS, št. 1/07 - ZMat-UPB1 in Ur. l. RS, št. 46/16 – ZOFVI-L) je Državna komisija za poklicno maturo imenovala naslednje:

– državne predmetne komisije za poklicno maturo za obdobje od 1. 3. 2020 do 29. 2. 2024

#### Člani Državne predmetne komisije za drugi predmet poklicne mature – farmacija

Lea Levstik, predsednica  
Marija Čerin  
Martina Dolenc  
mag. Matej Pegam  
mag. Katarina Vrhovnik  
mag. Metod Češarek, CPI  
dr. Alenka Turičnik, CPI

#### Članice Državne predmetne komisije za drugi predmet poklicne mature – gospodarstvo

Eva Zule, predsednica  
Ivana Ciglič  
Bronja Jarc  
Jana Ravbar  
Vesna Trančar

#### Člani Državne predmetne komisije za drugi predmet poklicne mature – logistika

Benjamin Pivec, predsednik  
Tjaša Gerič  
Roman Krajnc  
Jožica Pavlovič  
mag. Metod Češarek, CPI

### Članice Državne predmetne komisije za drugi predmet poklicne mature – medijska in grafična tehnologija

Lea Golob, predsednica  
Natalija Talan Fošnarič  
mag. Anja Tolar Tomšič  
Natalija Vozel  
mag. Gabi Ogulin Počrvina, CPI  
dr. Alenka Turičnik, CPI

### Člani Državne predmetne komisije za drugi predmet poklicne mature – strojništvo

Erika Broz Žižek, predsednica  
Jurij Drev  
Nejc Gorše  
Marjan Pograjc  
Marija Šibanc, CPI

### Strokovnjaki KPP

Uršula Dular Kolar  
Mateja Jenčič  
Marija Jeraša  
dr. Branka Jurišič  
mag. psih. Gaja Koler  
Irena Korene  
Katja Krajnc  
Dušan Kuhar  
Saša Markovič  
Marjetka Štampek  
Mojca Topić



### 3 VMESNO POROČILO O SPOMLADANSKEM IN O JESENSKEM IZPITNEM ROKU POKLICNE MATURE 2023

Rezultati spomladanskega in jesenskega izpitnega roka poklicne mature 2023 so prikazani v preglednicah in v slikah tega poglavja. V komentarjih pri posameznih preglednicah je zapisano, kateri kandidati so vključeni v analizo. Najpogosteje so to kandidati, ki v posameznem izpitnem roku opravljajo poklicno maturo prvič v celoti, saj pomenijo »tekočo« generacijo maturantov. Kjer so prikazani rezultati več izpitnih rokov poklicne mature skupaj, število kandidatov ni preprost aritmetični seštevek podatkov za posamezne izpitne roke, saj so nekateri kandidati popravljali ali izboljševali ocene v poznejših izpitnih rokih in tedaj se upošteva njihov boljši dosežek.

Poklicna matura je sestavljena iz štirih predmetov. Prvi predmet je slovenščina oziroma italijanščina ali madžarščina na narodno mešanih območjih. Drugi predmet je temeljni strokovnoteoretični predmet, predpisan za posamezni izobraževalni program. Pri tretjem predmetu kandidati izbirajo med matematiko in tujim jezikom (angleščina, nemščina; na narodno mešanem območju Slovenske Istre tudi drugi jezik), četrti predmet pa je izdelek oziroma storitev in zagovor. Ocenjevalna lestvica obsega ocene od 1 do 5, pri prvem predmetu poklicne mature (slovenščina, italijanščina oziroma madžarščina kot materna jezika) pa je ustrezno povišana na ocene od 1 do 8. Zaradi primerljivosti je pri nekaterih analizah tudi za prvi predmet poklicne mature uporabljena osnovna ocenjevalna lestvica od 1 do 5. Splošni uspeh na poklicni maturi se izrazi kot seštevek doseženih točkovnih ocen pri posameznih predmetih in ob uspešno opravljeni poklicni maturi je to od 8 do 23 točk. Odstotne točke pri posameznem predmetu so izračunane glede na največje možno število točk izpita in se gibljejo od 0 do 100 točk.

Status kandidatov *Drugi* zajema kandidate, ki ob prijavi na posamezni izpitni rok poklicne mature niso imeli statusa dijaka. Pri prikazovanju rezultatov več izpitnih rokov skupaj se upošteva kandidatov status, kakor ga je imel ob prvem od vključenih izpitnih rokov. V besedilu in v preglednicah pogosto uporabljene kratice izobraževalnih programov pomenijo: SSI – srednje strokovno izobraževanje, PTI – poklicno-tehniško izobraževanje in PT – poklicni tečaj.

### 3.1 Osnovni podatki o kandidatih

Pri izpisi osnovnih podatkov so vključeni v analize vsi kandidati, ki so se prijavili na poklicno matura v posameznem izpitnem roku. Odstotki v vrsticah nam pokažejo, kolikšen delež prijavljenih kandidatov se je še pred začetkom opravljanja poklicne mature odjavil, kolikšen delež kandidatov se opravljanja ni udeležil (čeprav se niso odjavili) in kolikšen delež jih je poklicno matura opravil. Odstotki v stolpcih *Opravili* in *Niso opravili* veljajo za število vseh, ki so opravljali poklicno matura v posameznem izpitnem roku. Pri podatkih, združenih čez več izpitnih rokov, je vsak kandidat štet le enkrat (najboljši dosežek).

Preglednica 3.1.1: Osnovni podatki o kandidatih po programu v spomladanskem izpitnem roku poklicne mature 2023

Program	Prijavljeni		Odjavljeni		Neudeleženi		Opravljali		Opravili		Niso opravili	
		%		%		%		%		%		%
<b>PT</b>	253	100,0	41	16,2	11	4,3	201	79,4	186	92,5	15	7,5
<b>PTI</b>	1.907	100,0	465	24,4	103	5,4	1.339	70,2	1.080	80,7	259	19,3
<b>SSI</b>	8.107	100,0	1.168	14,4	208	2,6	6.731	83,0	6.113	90,8	618	9,2
<b>Skupaj</b>	<b>10.267</b>	<b>100,0</b>	<b>1.674</b>	<b>16,3</b>	<b>322</b>	<b>3,1</b>	<b>8.271</b>	<b>80,6</b>	<b>7.379</b>	<b>89,2</b>	<b>892</b>	<b>10,8</b>

Preglednica 3.1.2: Osnovni podatki o kandidatih po programu v jesenskem izpitnem roku poklicne mature 2023

Program	Prijavljeni		Odjavljeni		Neudeleženi		Opravljali		Opravili		Niso opravili	
		%		%		%		%		%		%
<b>PT</b>	54	100,0	12	22,2	1	1,9	41	75,9	35	85,4	6	14,6
<b>PTI</b>	707	100,0	192	27,2	99	14,0	416	58,8	236	56,7	180	43,3
<b>SSI</b>	1.839	100,0	420	22,8	181	9,8	1.238	67,3	828	66,9	410	33,1
<b>Skupaj</b>	<b>2.600</b>	<b>100,0</b>	<b>624</b>	<b>24,0</b>	<b>281</b>	<b>10,8</b>	<b>1.695</b>	<b>65,2</b>	<b>1.099</b>	<b>64,8</b>	<b>596</b>	<b>35,2</b>

Preglednica 3.1.3: Osnovni podatki o kandidatih po spolu v spomladanskem izpitnem roku poklicne mature 2023

Program	Prijavljeni		Odjavljeni		Neudeleženi		Opravljali		Opravili		Niso opravili	
		%		%		%		%		%		%
<b>Ženske</b>	4.820	100,0	607	12,6	121	2,5	4.092	84,9	3.686	90,1	406	9,9
<b>Moški</b>	5.447	100,0	1.067	19,6	201	3,7	4.179	76,7	3.693	88,4	486	11,6
<b>Skupaj</b>	<b>10.267</b>	<b>100,0</b>	<b>1.674</b>	<b>16,3</b>	<b>322</b>	<b>3,1</b>	<b>8.271</b>	<b>80,6</b>	<b>7.379</b>	<b>89,2</b>	<b>892</b>	<b>10,8</b>

Preglednica 3.1.4: Osnovni podatki o kandidatih po spolu v jesenskem izpitnem roku poklicne mature 2023

Program	Prijavljeni		Odjavljeni		Neudeleženi		Opravljali		Opravili		Niso opravili	
		%		%		%		%		%		%
<b>Ženske</b>	1.048	100,0	241	23,0	102	9,7	705	67,3	469	66,5	236	33,5
<b>Moški</b>	1.552	100,0	383	24,7	179	11,5	990	63,8	630	63,6	360	36,4
<b>Skupaj</b>	<b>2.600</b>	<b>100,0</b>	<b>624</b>	<b>24,0</b>	<b>281</b>	<b>10,8</b>	<b>1.695</b>	<b>65,2</b>	<b>1.099</b>	<b>64,8</b>	<b>596</b>	<b>35,2</b>

Preglednica 3.1.5: Osnovni podatki o kandidatih po statusu v spomladanskem izpitnem roku poklicne mature 2023

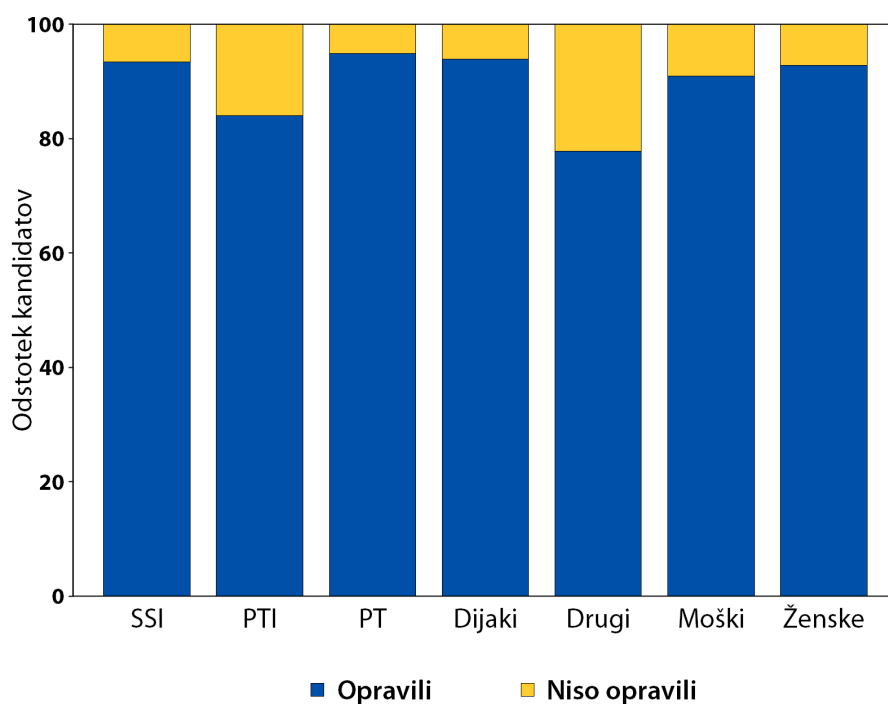
Program	Prijavljeni		Odjavljeni		Neudeleženi		Opravljali		Opravili		Niso opravili	
		%		%		%		%		%		%
<b>Dijaki</b>	8.852	100,0	1.338	15,1	121	1,4	7.393	83,5	6.765	91,5	628	8,5
<b>Drugi</b>	1.415	100,0	336	23,7	201	14,2	878	62,0	614	69,9	264	30,1
<b>Skupaj</b>	<b>10.267</b>	<b>100,0</b>	<b>1.674</b>	<b>16,3</b>	<b>322</b>	<b>3,1</b>	<b>8.271</b>	<b>80,6</b>	<b>7.379</b>	<b>89,2</b>	<b>892</b>	<b>10,8</b>

Preglednica 3.1.6: Osnovni podatki o kandidatih po statusu v jesenskem izpitnem roku poklicne mature 2023

Program	Prijavljeni		Odjavljeni		Neudeleženi		Opravljali		Opravili		Niso opravili	
		%		%		%		%		%		%
<b>Dijaki</b>	1.810	100,0	420	23,2	162	9,0	1.228	67,8	802	65,3	426	34,7
<b>Drugi</b>	790	100,0	204	25,8	119	15,1	467	59,1	297	63,6	170	36,4
<b>Skupaj</b>	<b>2.600</b>	<b>100,0</b>	<b>624</b>	<b>24,0</b>	<b>281</b>	<b>10,8</b>	<b>1.695</b>	<b>65,2</b>	<b>1.099</b>	<b>64,8</b>	<b>596</b>	<b>35,2</b>

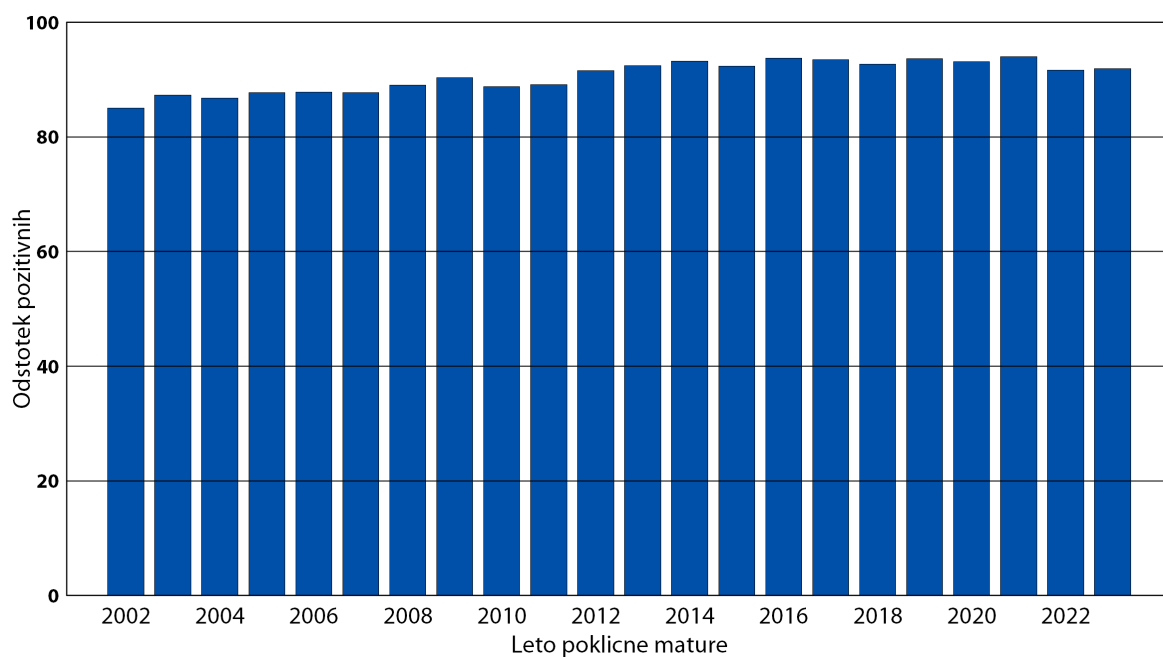
## 3.2 Uspešnost kandidatov

Pri prikazu uspešnosti so v izračunih upoštevani le kandidati, ki so opravljali poklicno matura. Če je kandidat opravljal poklicno matura večkrat, se šteje njegov najboljši rezultat. Pri statusu posameznega kandidata je upoštevan kandidatov status ob prvem od vključenih izpitnih rokov, v katerem je opravljal poklicno matura.



Slika 3.2.1: Uspešnost kandidatov po programih, po statusu in po spolu v obeh izpitnih rokih skupaj

Na sliki 3.2.2 je predstavljena uspešnost izbrane skupine kandidatov na poklicni maturi od leta 2002 dalje na spomladanskem izpitnem roku. Upoštevani so dijaki srednjih strokovnih in poklicno-tehniških izobraževalnih programov, ki so v posameznem letu opravljali poklicno maturo prvič.



Slika 3.2.2: Uspešnost kandidatov na poklicni maturi od leta 2002 dalje

### 3.3 Podatki o kandidatih po letu rojstva

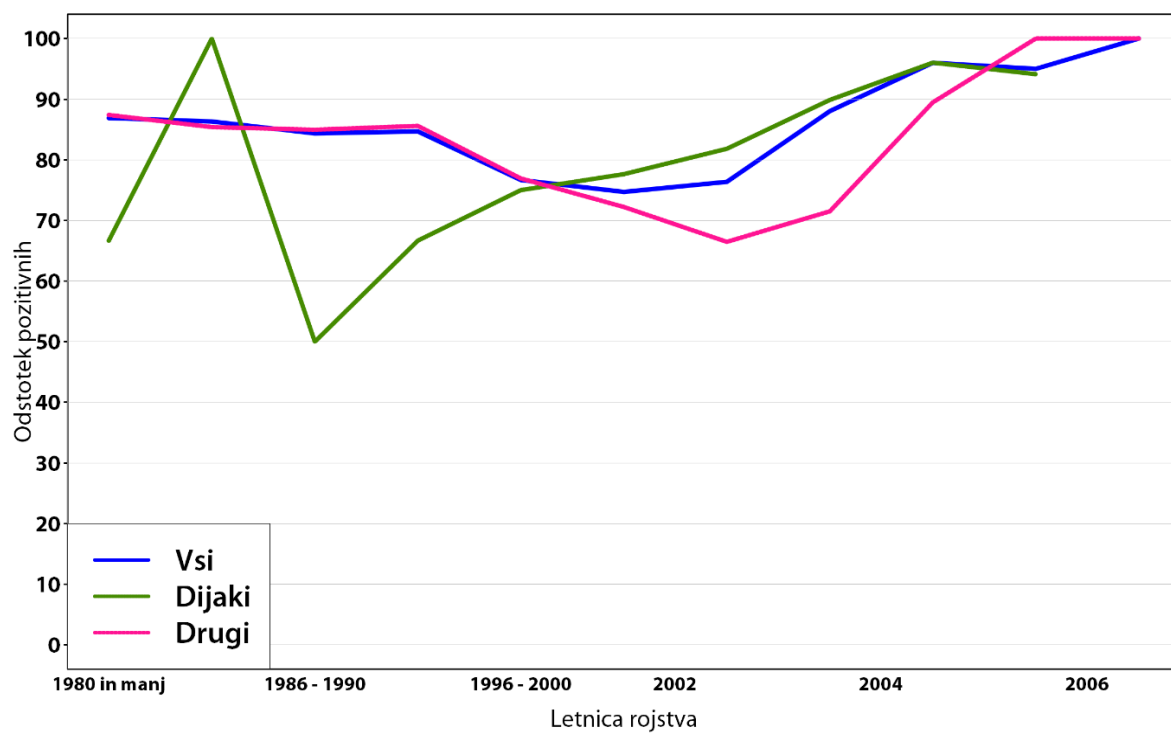
Preglednici 3.3.1 in 3.3.2 prikazujeta število kandidatov, ki so opravljali poklicno matura, in uspešnost po posameznih izobraževalnih programih, po spolu, po statusu in skupaj glede na leto rojstva kandidatov. V prikazih so upoštevani vsi kandidati, ki so opravljali poklicno matura v obeh izpitnih rokih. Zaradi manjšega števila so kandidati, rojeni pred letom 2001, združeni v širše kategorije. Pri statusu posameznega kandidata je upoštevan kandidatov status ob prvem od vključenih izpitnih rokov, v katerem je opravljal poklicno matura.

Preglednica 3.3.1: Število kandidatov po letu rojstva

Letnica rojstva	Št. kandidatov	SSI	PTI	PT	Ženske	Moški	Dijaki	Drugi
1980 in manj	122	51	47	24	86	36	3	119
1981 - 1985	95	40	30	25	67	28	6	89
1986 - 1990	115	50	30	35	76	39	2	113
1991 - 1995	124	58	30	36	87	37	6	118
1996 - 2000	300	155	95	50	181	119	40	260
2001	166	66	84	16	77	89	76	90
2002	478	172	280	26	193	285	308	170
2003	1.845	857	968	20	648	1.197	1.659	186
2004	5.947	5.945	1	1	3.032	2.915	5.928	19
2005	20	20	0	0	16	4	17	3
2006	1	1	0	0	1	0	0	1
<b>Skupaj</b>	<b>9.213</b>	<b>7.415</b>	<b>1.565</b>	<b>233</b>	<b>4.464</b>	<b>4.749</b>	<b>8.045</b>	<b>1.168</b>

Preglednica 3.3.2: Uspešnost kandidatov po letu rojstva (odstotek pozitivnih)

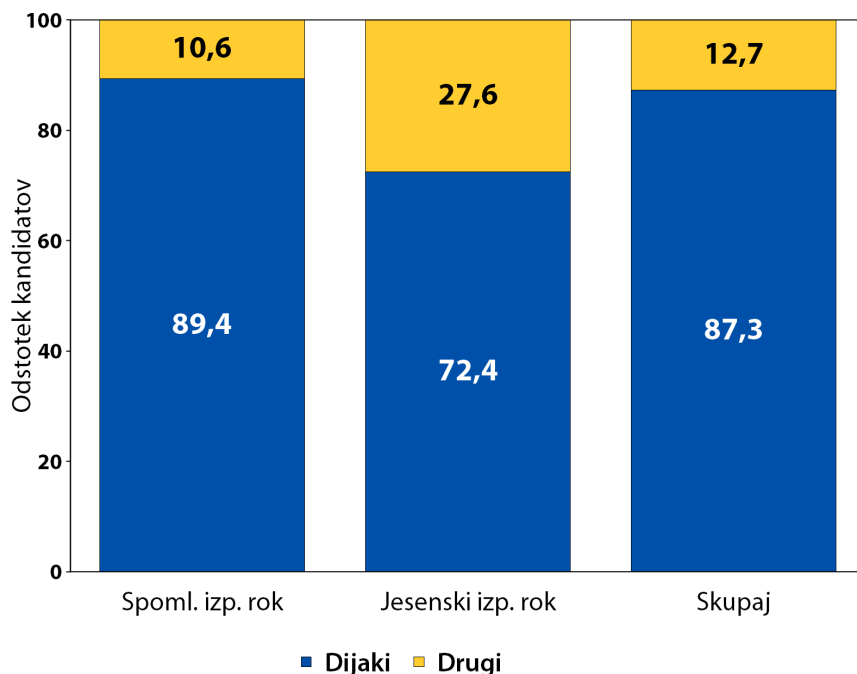
Letnica rojstva	Delež kand.	SSI	PTI	PT	Ženske	Moški	Dijaki	Drugi
1980 in manj	86,9	92,2	76,6	95,8	86,0	88,9	66,7	87,4
1981 - 1985	86,3	77,5	86,7	100,0	86,6	85,7	100,0	85,4
1986 - 1990	84,3	84,0	73,3	94,3	86,8	79,5	50,0	85,0
1991 - 1995	84,7	86,2	73,3	91,7	85,1	83,8	66,7	85,6
1996 - 2000	76,7	78,7	64,2	94,0	77,9	74,8	75,0	76,9
2001	74,7	75,8	69,0	100,0	79,2	70,8	77,6	72,2
2002	76,4	76,7	75,0	88,5	78,8	74,7	81,8	66,5
2003	88,0	84,6	90,8	100,0	86,6	88,8	89,9	71,5
2004	96,0	96,0	100,0	100,0	97,0	95,0	96,0	89,5
2005	95,0	95,0	-	-	93,8	100,0	94,1	100,0
2006	100,0	100,0	-	-	100,0	-	-	100,0
<b>Skupaj</b>	<b>91,8</b>	<b>93,4</b>	<b>84,0</b>	<b>94,8</b>	<b>92,8</b>	<b>90,9</b>	<b>93,9</b>	<b>77,8</b>



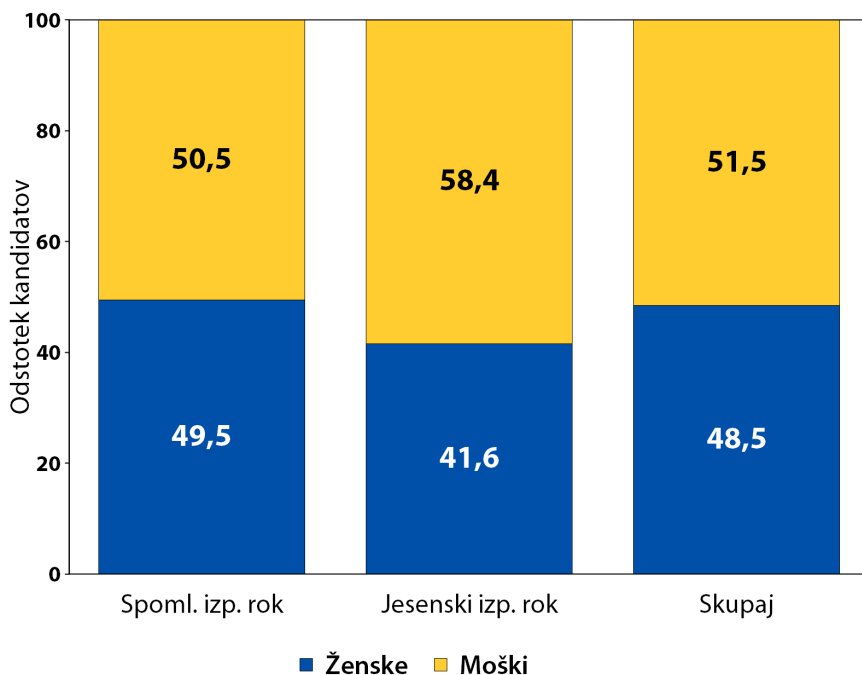
Slika 3.3.1: Uspešnost kandidatov po letu rojstva

### 3.4 Struktura kandidatov po statusu in po spolu

Pri prikazih razmerja med kandidati glede na njihov status in glede na njihov spol so v izračunih upoštevani le kandidati, ki so opravljali poklicno matura v posameznem izpitnem roku. Če je kandidat opravljal poklicno matura večkrat, se v stolpcu *Skupaj* upošteva le enkrat. Zaradi primerljivosti je pri vseh izpitnih rokih upoštevan kandidatov status ob prvem od vključenih izpitnih rokov, v katerem je opravljal poklicno matura.



Slika 3.4.1: Struktura kandidatov glede na status



Slika 3.4.2: Struktura kandidatov glede na spol

### 3.5 Podatki o načinu opravljanja poklicne mature

V prikaze načina opravljanja poklicne mature so vključeni kandidati, ki so poklicno maturo opravljali v posameznem izpitnem roku. Preglednici 3.5.1 in 3.5.2 prikazujeta število in odstotek kandidatov glede na način opravljanja poklicne mature po izobraževalnem programu, po statusu in po spolu kandidatov.

Preglednica 3.5.1: Podatki o načinu opravljanja poklicne mature v spomladanskem izpitnem roku poklicne mature 2023

	Po programu					Po statusu					Po spolu					
	SSI	%	PTI	%	PT	%	Dijaki	%	Drugi	%	Moški	%	Ženske	%	Vsi	%
<b>V celoti prvič</b>	6.449	95,8	1.199	89,5	156	77,6	7.341	99,3	463	52,7	3.951	94,5	3.853	94,2	7.804	94,4
<b>V celoti ponovno</b>	26	0,4	19	1,4	36	17,9	10	0,1	71	8,1	21	0,5	60	1,5	81	1,0
<b>Delno - popravljanje</b>	230	3,4	112	8,4	7	3,5	37	0,5	312	35,5	193	4,6	156	3,8	349	4,2
<b>Delno - izboljšava</b>	13	0,2	1	0,1	0	0,0	1	0,0	13	1,5	4	0,1	10	0,2	14	0,2
<b>V več delih</b>	13	0,2	8	0,6	2	1,0	4	0,1	19	2,2	10	0,2	13	0,3	23	0,3
<b>Skupaj</b>	<b>6.731</b>	<b>100,0</b>	<b>1.339</b>	<b>100,0</b>	<b>201</b>	<b>100,0</b>	<b>7.393</b>	<b>100,0</b>	<b>878</b>	<b>100,0</b>	<b>4.179</b>	<b>100,0</b>	<b>4.092</b>	<b>100,0</b>	<b>8.271</b>	<b>100,0</b>

Preglednica 3.5.2: Podatki o načinu opravljanja poklicne mature v jesenskem izpitnem roku poklicne mature 2023

	Po programu					Po statusu					Po spolu					
	SSI	%	PTI	%	PT	%	Dijaki	%	Drugi	%	Moški	%	Ženske	%	Vsi	%
<b>V celoti prvič</b>	507	41,0	132	31,7	17	41,5	497	40,5	159	34,0	377	38,1	279	39,6	656	38,7
<b>V celoti ponovno</b>	64	5,2	46	11,1	9	22,0	96	7,8	23	4,9	90	9,1	29	4,1	119	7,0
<b>Delno - popravljanje</b>	615	49,7	221	53,1	14	34,1	603	49,1	247	52,9	491	49,6	359	50,9	850	50,1
<b>Delno - izboljšava</b>	15	1,2	1	0,2	0	0,0	16	1,3	0	0,0	5	0,5	11	1,6	16	0,9
<b>V več delih</b>	37	3,0	16	3,8	1	2,4	16	1,3	38	8,1	27	2,7	27	3,8	54	3,2
<b>Skupaj</b>	<b>1.238</b>	<b>100,0</b>	<b>416</b>	<b>100,0</b>	<b>41</b>	<b>100,0</b>	<b>1.228</b>	<b>100,0</b>	<b>467</b>	<b>100,0</b>	<b>990</b>	<b>100,0</b>	<b>705</b>	<b>100,0</b>	<b>1.695</b>	<b>100,0</b>



### 3.6 Podatki o kandidatih po posameznih izobraževalnih programih

Preglednici 3.6.1 in 3.6.2 prikazujeta število kandidatov in uspešnost (odstotek pozitivnih) po posameznem izobraževalnem programu glede na vrsto programa, glede na status in glede na spol kandidatov. V prikaz števila kandidatov in odstotka pozitivnih po posameznih izobraževalnih programih so vključeni kandidati, ki so poklicno maturo v posameznem izpitnem roku opravljali prvič v celoti.

V preglednicah so navedeni izobraževalni programi.

Preglednica 3.6.1: Število kandidatov in uspešnost po posameznem izobraževalnem programu glede na vrsto programov, glede na status in glede na spol v spomladanskem izpitnem roku poklicne mature 2023

Izobraževalni program	Vrste programov						Status				Spol			Vsi		
	SSI	%	PTI	%	PT	%	Dijaki	%	Drugi	%	Moški	%	Ženske	%	Vsi	%
<b>Aranžerski tehnik</b>	100	91,0	0	-	0	-	100	91,0	0	-	12	83,3	88	92,0	100	91,0
<b>Avtoservisni tehnik</b>	0	-	95	89,5	0	-	94	89,4	1	100,0	94	89,4	1	100,0	95	89,5
<b>Ekonomski tehnik</b>	848	90,8	127	81,9	23	91,3	919	90,2	79	83,5	390	87,2	608	91,3	998	89,7
<b>Elektrotehnik</b>	316	92,7	104	83,7	0	-	405	91,4	15	66,7	412	90,5	8	87,5	420	90,5
<b>Farmaceutski tehnik</b>	207	91,8	0	-	0	-	193	92,7	14	78,6	36	94,4	171	91,2	207	91,8
<b>Fotografski tehnik</b>	21	100,0	0	-	0	-	21	100,0	0	-	3	100,0	18	100,0	21	100,0
<b>Gastronomija</b>	0	-	91	83,5	0	-	87	83,9	4	75,0	47	80,9	44	86,4	91	83,5
<b>Gastronomija in turizem</b>	293	89,8	0	-	0	-	286	90,2	7	71,4	78	88,5	215	90,2	293	89,8
<b>Geodetski tehnik</b>	9	88,9	0	-	0	-	9	88,9	0	-	5	100,0	4	75,0	9	88,9
<b>Geotehnik</b>	4	100,0	2	100,0	0	-	3	100,0	3	100,0	6	100,0	0	-	6	100,0
<b>Gozdarski tehnik</b>	20	90,0	0	-	0	-	19	89,5	1	100,0	18	94,4	2	50,0	20	90,0
<b>Gradbeni tehnik</b>	121	92,6	27	85,2	0	-	147	91,2	1	100,0	118	90,7	30	93,3	148	91,2
<b>Grafični tehnik</b>	20	45,0	0	-	0	-	19	47,4	1	0,0	8	37,5	12	50,0	20	45,0
<b>Hortikulturni tehnik</b>	14	100,0	32	87,5	0	-	46	91,3	0	-	15	93,3	31	90,3	46	91,3
<b>Kemijski tehnik</b>	150	97,3	0	-	0	-	143	97,9	7	85,7	54	98,1	96	96,9	150	97,3
<b>Kmetijsko-podjetniški tehnik</b>	87	93,1	27	81,5	0	-	112	92,0	2	0,0	72	94,4	42	83,3	114	90,4
<b>Kozmetični tehnik</b>	220	89,5	0	-	0	-	207	90,3	13	76,9	0	-	220	89,5	220	89,5
<b>Lesarski tehnik</b>	76	96,1	97	91,8	0	-	171	94,2	2	50,0	168	93,5	5	100,0	173	93,6
<b>Logistični tehnik</b>	86	95,3	45	80,0	0	-	98	90,8	33	87,9	78	88,5	53	92,5	131	90,1
<b>Medijski tehnik</b>	297	89,9	0	-	0	-	297	89,9	0	-	139	87,1	158	92,4	297	89,9
<b>Metalski tehnik</b>	22	100,0	0	-	0	-	22	100,0	0	-	22	100,0	0	-	22	100,0
<b>Naravovarstveni tehnik</b>	58	96,6	0	-	0	-	57	98,2	1	0,0	23	95,7	35	97,1	58	96,6
<b>Okoljevarstveni tehnik</b>	34	88,2	0	-	0	-	33	87,9	1	100,0	18	94,4	16	81,2	34	88,2
<b>Plovni tehnik</b>	15	93,3	0	-	0	-	15	93,3	0	-	10	90,0	5	100,0	15	93,3
<b>Predšolska vzgoja</b>	657	97,3	0	-	130	94,6	621	97,9	166	92,8	59	94,9	728	97,0	787	96,8

Preglednica 3.6.1: Število kandidatov in uspešnost po posameznem izobraževalnem programu glede na vrsto programov, glede na status in glede na spol v spomladanskem izpitnem roku poklicne mature 2023

Izobraževalni program	SSi		Vrste programov				Status				Spol		Vsi			
	SSi	%	PTI	%	PT	%	Dijaki	%	Drugi	%	Moški	%	Ženske	%	Vsi	%
<b>Strojni tehnik</b>	633	94,3	205	88,3	0	-	813	93,5	25	72,0	819	92,8	19	94,7	838	92,8
<b>Tehnik elektronskih komunikacij</b>	35	60,0	0	-	0	-	35	60,0	0	-	32	62,5	3	33,3	35	60,0
<b>Tehnik laboratorijske biomedicine</b>	28	89,3	0	-	0	-	27	92,6	1	0,0	7	85,7	21	90,5	28	89,3
<b>Tehnik mehatronike</b>	242	92,1	75	65,3	0	-	317	85,8	0	-	306	86,3	11	72,7	317	85,8
<b>Tehnik oblikovanja</b>	144	95,1	0	-	0	-	142	95,1	2	100,0	30	96,7	114	94,7	144	95,1
<b>Tehnik optik</b>	31	100,0	0	-	0	-	31	100,0	0	-	7	100,0	24	100,0	31	100,0
<b>Tehnik računalništva</b>	557	93,4	81	88,9	3	66,7	630	93,3	11	54,5	601	93,2	40	85,0	641	92,7
<b>Tehnik steklarstva</b>	3	100,0	0	-	0	-	3	100,0	0	-	0	-	3	100,0	3	100,0
<b>Tehnik varovanja</b>	52	90,4	0	-	0	-	50	92,0	2	50,0	25	96,0	27	85,2	52	90,4
<b>Ustvarjalec modnih oblačil</b>	30	100,0	19	100,0	0	-	49	100,0	0	-	3	100,0	46	100,0	49	100,0
<b>Veterinarski tehnik</b>	175	96,6	0	-	0	-	170	97,1	5	80,0	29	86,2	146	98,6	175	96,6
<b>Zdravstvena nega</b>	772	91,5	88	83,0	0	-	795	90,8	65	87,7	173	91,9	687	90,2	860	90,6
<b>Zobotehnik</b>	51	88,2	0	-	0	-	51	88,2	0	-	10	70,0	41	92,7	51	88,2
<b>Živilsko prehranski tehnik</b>	21	71,4	84	91,7	0	-	104	88,5	1	0,0	24	75,0	81	91,4	105	87,6
<b>Skupaj</b>	<b>6.449</b>	<b>92,6</b>	<b>1.199</b>	<b>85,3</b>	<b>156</b>	<b>93,6</b>	<b>7.341</b>	<b>91,9</b>	<b>463</b>	<b>84,2</b>	<b>3.951</b>	<b>90,6</b>	<b>3.853</b>	<b>92,4</b>	<b>7.804</b>	<b>91,5</b>

Preglednica 3.6.2: Število kandidatov in uspešnost po posameznem izobraževalnem programu glede na vrsto programov, glede na status in glede na spol v jesenskem izpitnem roku poklicne mature 2023

Izobraževalni program	SSI		Vrste programov				Status				Spol			Vsi		
	Št.	%	PTI	%	PT	%	Dijaki	%	Drugi	%	Moški	%	Ženske	%	Št.	%
Aranžerski tehnik	5	100,0	0	-	0	-	5	100,0	0	-	0	-	5	100,0	5	100,0
Avtoservisni tehnik	0	-	1	100,0	0	-	1	100,0	0	-	1	100,0	0	-	1	100,0
Ekonomski tehnik	72	70,8	16	50,0	3	66,7	61	60,7	30	80,0	45	64,4	46	69,6	91	67,0
Elektrotehnik	35	80,0	10	40,0	0	-	42	71,4	3	66,7	45	71,1	0	-	45	71,1
Farmaceutski tehnik	11	63,6	0	-	0	-	7	57,1	4	75,0	7	71,4	4	50,0	11	63,6
Gastronomija	0	-	26	69,2	0	-	24	70,8	2	50,0	15	73,3	11	63,6	26	69,2
Gastronomija in turizem	40	70,0	0	-	0	-	37	67,6	3	100,0	14	64,3	26	73,1	40	70,0
Gozdarski tehnik	2	100,0	0	-	0	-	2	100,0	0	-	2	100,0	0	-	2	100,0
Gradbeni tehnik	13	61,5	1	100,0	0	-	13	61,5	1	100,0	13	61,5	1	100,0	14	64,3
Grafični tehnik	2	100,0	0	-	0	-	2	100,0	0	-	1	100,0	1	100,0	2	100,0
Hortikulturni tehnik	1	100,0	3	100,0	0	-	4	100,0	0	-	1	100,0	3	100,0	4	100,0
Kemijski tehnik	10	60,0	0	-	0	-	9	66,7	1	0,0	4	100,0	6	33,3	10	60,0
Kmetijsko-podjetniški tehnik	6	50,0	1	100,0	0	-	7	57,1	0	-	4	75,0	3	33,3	7	57,1
Kozmetični tehnik	41	78,0	0	-	0	-	6	83,3	35	77,1	2	100,0	39	76,9	41	78,0
Lesarski tehnik	7	42,9	5	40,0	0	-	12	41,7	0	-	12	41,7	0	-	12	41,7
Logistični tehnik	16	81,2	0	-	0	-	12	75,0	4	100,0	12	83,3	4	75,0	16	81,2
Medijski tehnik	26	76,9	0	-	0	-	26	76,9	0	-	15	80,0	11	72,7	26	76,9
Naravovarstveni tehnik	4	0,0	0	-	0	-	3	0,0	1	0,0	2	0,0	2	0,0	4	0,0
Okoljevarstveni tehnik	1	100,0	0	-	0	-	1	100,0	0	-	1	100,0	0	-	1	100,0
Plovni tehnik	1	0,0	0	-	0	-	1	0,0	0	-	1	0,0	0	-	1	0,0
Predšolska vzgoja	24	70,8	0	-	12	100,0	15	60,0	21	95,2	5	60,0	31	83,9	36	80,6
Strojni tehnik	29	48,3	18	38,9	0	-	40	45,0	7	42,9	46	45,7	1	0,0	47	44,7
Tehnik elektronskih komunikacij	1	0,0	0	-	0	-	1	0,0	0	-	1	0,0	0	-	1	0,0
Tehnik laboratorijske biomedicine	1	0,0	0	-	0	-	0	-	1	0,0	0	-	1	0,0	1	0,0
Tehnik mehatronike	22	54,5	6	83,3	0	-	28	60,7	0	-	28	60,7	0	-	28	60,7

Preglednica 3.6.2: Število kandidatov in uspešnost po posameznem izobraževalnem programu glede na vrsto programov, glede na status in glede na spol v jesenskem izpitnem roku poklicne mature 2023

Izobraževalni program	SSI		Vrste programov				Dijaki	Status			Spol			Vsi	%	
	Št.	%	PTI	%	PT	%		%	Drugi	%	Moški	%	Ženske			%
<b>Tehnik oblikovanja</b>	3	66,7	0	-	0	-	3	66,7	0	-	0	-	3	66,7	3	66,7
<b>Tehnik računalništva</b>	49	49,0	15	53,3	2	50,0	57	50,9	9	44,4	64	48,4	2	100,0	66	50,0
<b>Tehnik varovanja</b>	20	70,0	0	-	0	-	20	70,0	0	-	11	72,7	9	66,7	20	70,0
<b>Veterinarski tehnik</b>	9	77,8	0	-	0	-	9	77,8	0	-	5	80,0	4	75,0	9	77,8
<b>Zdravstvena nega</b>	49	61,2	26	65,4	0	-	42	54,8	33	72,7	17	58,8	58	63,8	75	62,7
<b>Zobotehnik</b>	6	100,0	0	-	0	-	2	100,0	4	100,0	2	100,0	4	100,0	6	100,0
<b>Živilsko prehranski tehnik</b>	1	0,0	4	50,0	0	-	5	40,0	0	-	1	0,0	4	50,0	5	40,0
<b>Skupaj</b>	<b>507</b>	<b>66,3</b>	<b>132</b>	<b>58,3</b>	<b>17</b>	<b>88,2</b>	<b>497</b>	<b>62,0</b>	<b>159</b>	<b>75,5</b>	<b>377</b>	<b>61,5</b>	<b>279</b>	<b>70,3</b>	<b>656</b>	<b>65,2</b>

### 3.7 Prikaz uspeha

V prikazih uspeha so upoštevani kandidati, ki so opravljali poklicno matura prvič v celoti.

Preglednica 3.7.1: *Uspešnost kandidatov po programu, po statusu in po spolu v spomladanskem izpitnem roku poklicne mature 2023*

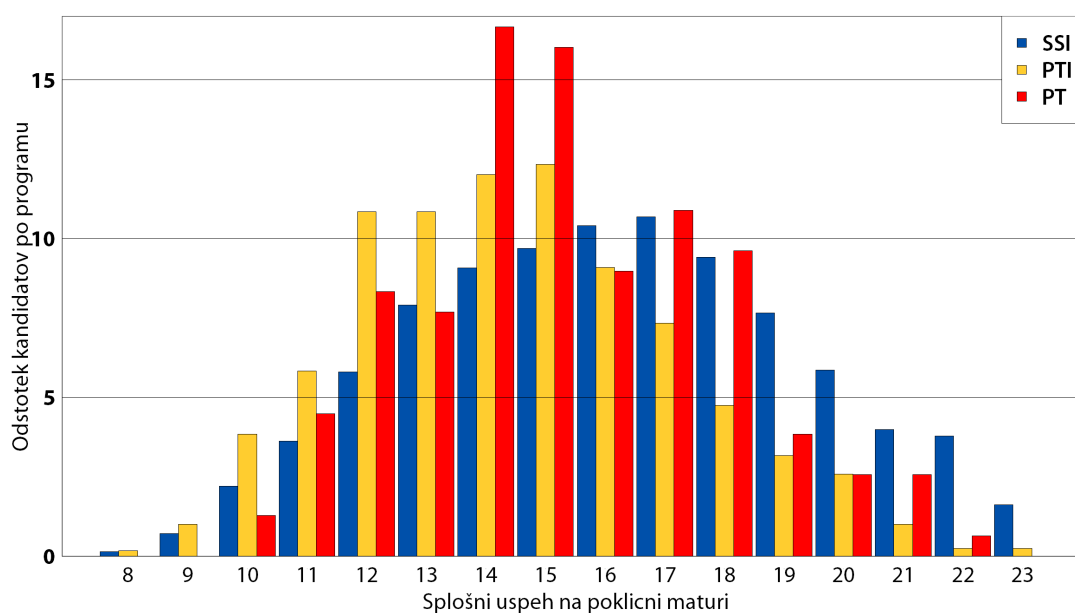
V preglednici sta navedena število in delež (odstotek) kandidatov v ustrezni kategoriji.

Uspeh	Vrste programov				Status				Spol							
	SSI	%	PTI	%	PT	%	Dijaki	%	Drugi	%	Moški	%	Ženske	%	Vsi	%
Uspešni	5.969	92,6	1.023	85,3	146	93,6	6.748	91,9	390	84,2	3.579	90,6	3.559	92,4	7.138	91,5
Neuspešni	480	7,4	176	14,7	10	6,4	593	8,1	73	15,8	372	9,4	294	7,6	666	8,5
<b>Skupaj</b>	<b>6.449</b>	<b>100,0</b>	<b>1.199</b>	<b>100,0</b>	<b>156</b>	<b>100,0</b>	<b>7.341</b>	<b>100,0</b>	<b>463</b>	<b>100,0</b>	<b>3.951</b>	<b>100,0</b>	<b>3.853</b>	<b>100,0</b>	<b>7.804</b>	<b>100,0</b>

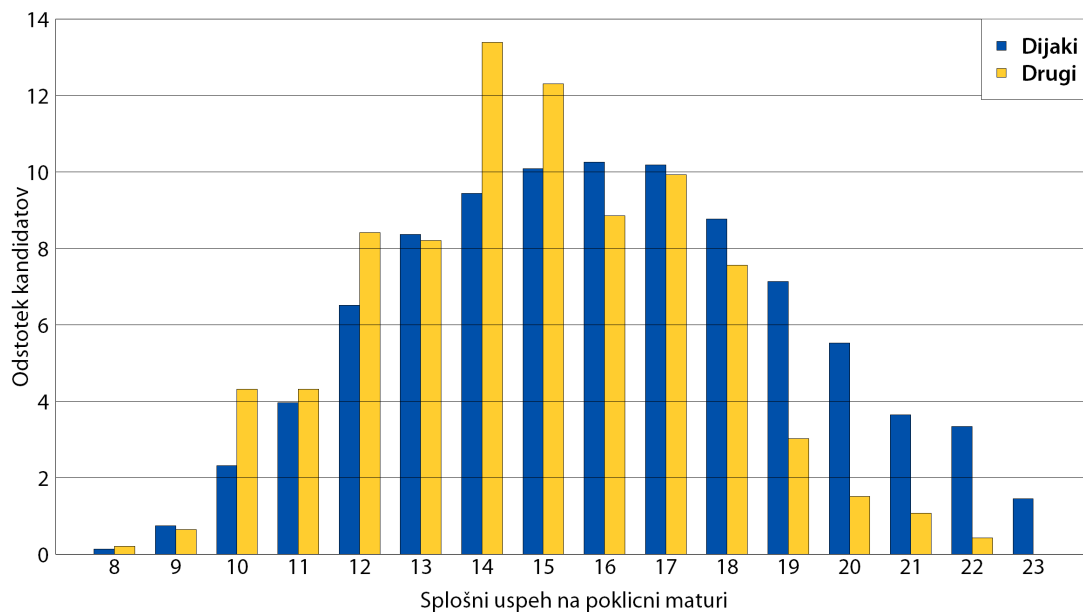
Preglednica 3.7.2: *Splošni uspeh kandidatov po programu, po statusu in po spolu v spomladanskem izpitnem roku poklicne mature 2023*

V preglednici sta navedena število in delež (odstotek) kandidatov v ustrezni kategoriji.

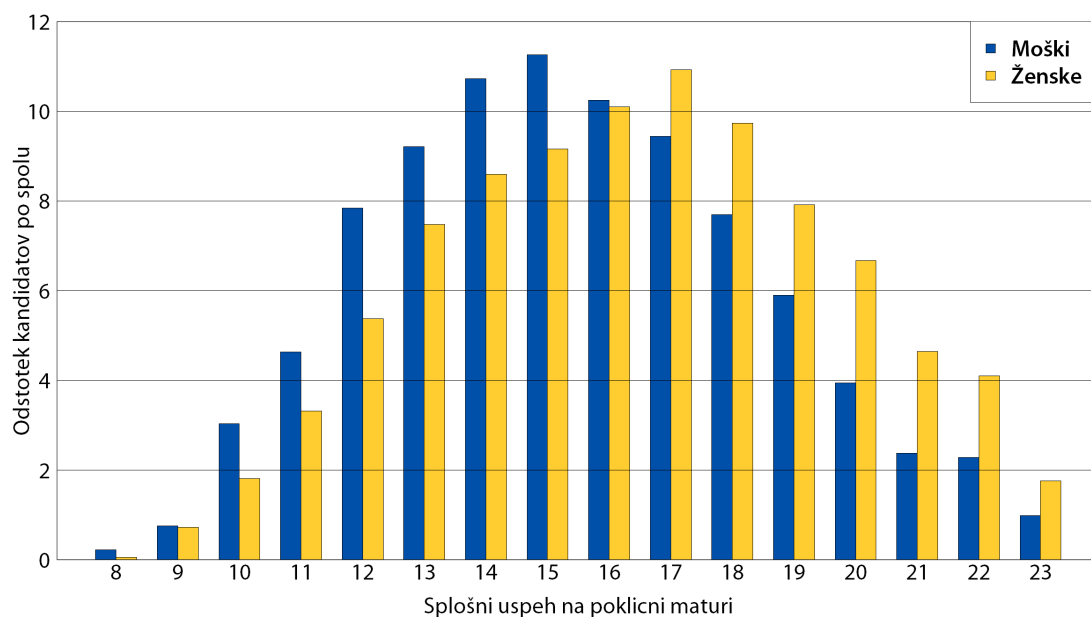
Splošni uspeh	Vrste programov				Status				Spol							
	SSI	%	PTI	%	PT	%	Dijaki	%	Drugi	%	Moški	%	Ženske	%	Vsi	%
8	9	0,1	2	0,2	0	0,0	10	0,1	1	0,2	9	0,2	2	0,1	11	0,1
9	46	0,7	12	1,0	0	0,0	55	0,7	3	0,6	30	0,8	28	0,7	58	0,7
10	142	2,2	46	3,8	2	1,3	170	2,3	20	4,3	120	3,0	70	1,8	190	2,4
11	234	3,6	70	5,8	7	4,5	291	4,0	20	4,3	183	4,6	128	3,3	311	4,0
12	374	5,8	130	10,8	13	8,3	478	6,5	39	8,4	310	7,8	207	5,4	517	6,6
13	510	7,9	130	10,8	12	7,7	614	8,4	38	8,2	364	9,2	288	7,5	652	8,4
14	585	9,1	144	12,0	26	16,7	693	9,4	62	13,4	424	10,7	331	8,6	755	9,7
15	625	9,7	148	12,3	25	16,0	741	10,1	57	12,3	445	11,3	353	9,2	798	10,2
16	671	10,4	109	9,1	14	9,0	753	10,3	41	8,9	405	10,3	389	10,1	794	10,2
17	689	10,7	88	7,3	17	10,9	748	10,2	46	9,9	373	9,4	421	10,9	794	10,2
18	607	9,4	57	4,8	15	9,6	644	8,8	35	7,6	304	7,7	375	9,7	679	8,7
19	494	7,7	38	3,2	6	3,8	524	7,1	14	3,0	233	5,9	305	7,9	538	6,9
20	378	5,9	31	2,6	4	2,6	406	5,5	7	1,5	156	3,9	257	6,7	413	5,3
21	257	4,0	12	1,0	4	2,6	268	3,7	5	1,1	94	2,4	179	4,6	273	3,5
22	244	3,8	3	0,3	1	0,6	246	3,4	2	0,4	90	2,3	158	4,1	248	3,2
23	104	1,6	3	0,3	0	0,0	107	1,5	0	0,0	39	1,0	68	1,8	107	1,4



Slika 3.7.1: *Primerjave splošnega uspeha po vrsti izobraževalnega programa v spomladanskem izpitnem roku poklicne mature 2023*



Slika 3.7.2: Primerjave splošnega uspeha po statusu in po spolu v spomladanskem izpitnem roku poklicne mature 2023



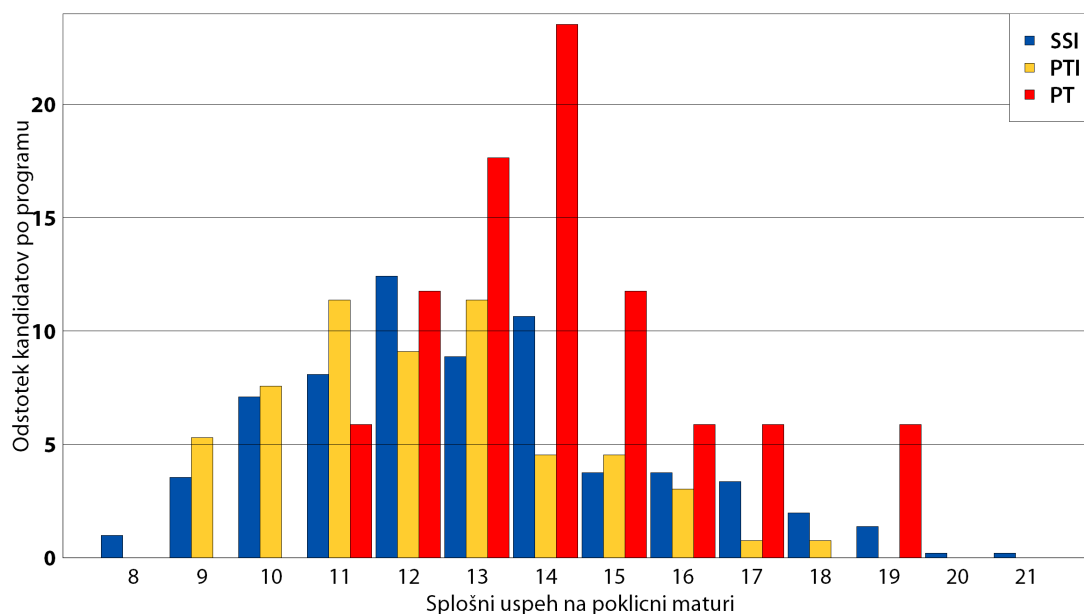
Slika 3.7.3: Primerjave splošnega uspeha po spolu v spomladanskem izpitnem roku poklicne mature 2023

Preglednica 3.7.3: Uspešnost kandidatov po programu, po statusu in po spolu v jesenskem izpitnem roku poklicne mature 2023

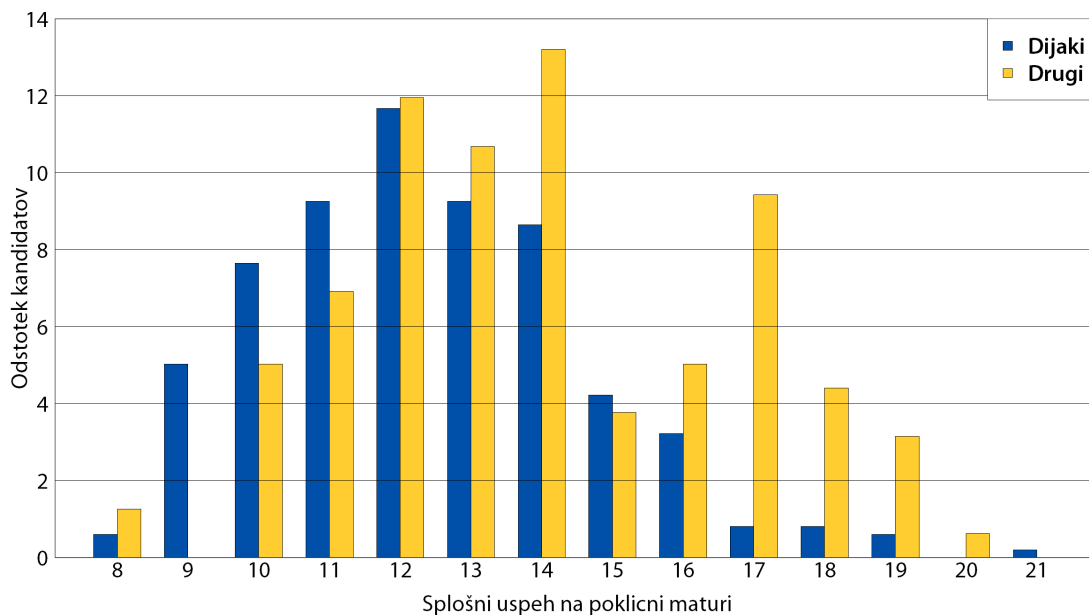
Uspeh	Vrste programov				Status						Spol			Vsi		
	SSI	%	PTI	%	PT	%	Dijaki	%	Drugi	%	Moški	%	Ženske	%	Vsi	%
Uspešni	336	66,3	77	58,3	15	88,2	308	62,0	120	75,5	232	61,5	196	70,3	428	65,2
Neuspešni	171	33,7	55	41,7	2	11,8	189	38,0	39	24,5	145	38,5	83	29,7	228	34,8
<b>Skupaj</b>	<b>507</b>	<b>100,0</b>	<b>132</b>	<b>100,0</b>	<b>17</b>	<b>100,0</b>	<b>497</b>	<b>100,0</b>	<b>159</b>	<b>100,0</b>	<b>377</b>	<b>100,0</b>	<b>279</b>	<b>100,0</b>	<b>656</b>	<b>100,0</b>

Preglednica 3.7.4: Splošni uspeh kandidatov po programu, po statusu in po spolu v jesenskem izpitnem roku poklicne mature 2023

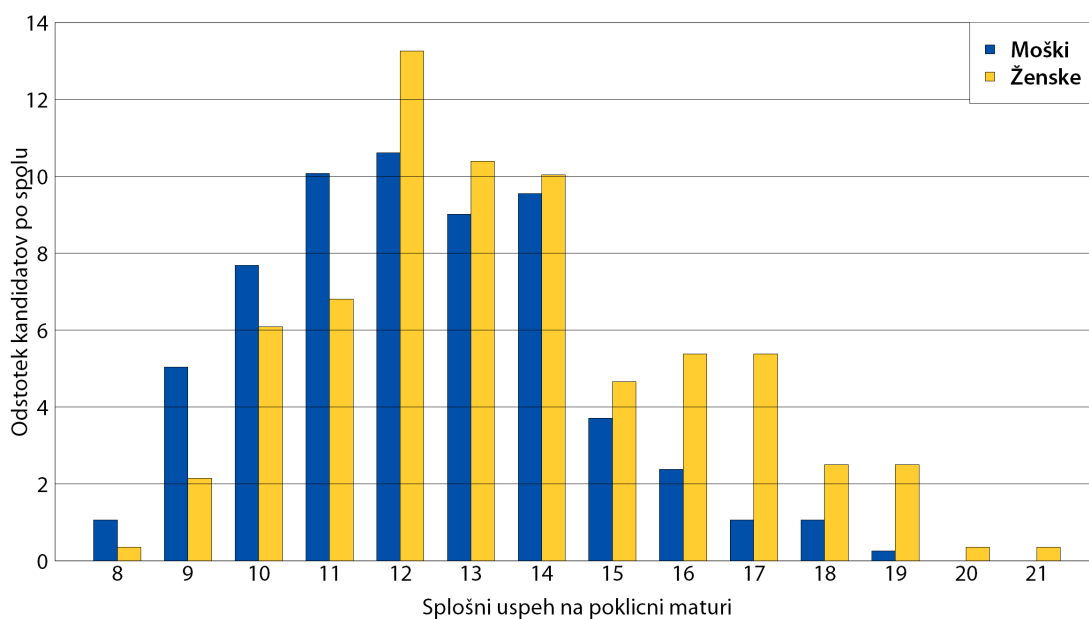
Splošni uspeh	Vrste programov				Status						Spol			Vsi		
	SSI	%	PTI	%	PT	%	Dijaki	%	Drugi	%	Moški	%	Ženske	%	Vsi	%
8	5	1,0	0	0,0	0	0,0	3	0,6	2	1,3	4	1,1	1	0,4	5	0,8
9	18	3,6	7	5,3	0	0,0	25	5,0	0	0,0	19	5,0	6	2,2	25	3,8
10	36	7,1	10	7,6	0	0,0	38	7,6	8	5,0	29	7,7	17	6,1	46	7,0
11	41	8,1	15	11,4	1	5,9	46	9,3	11	6,9	38	10,1	19	6,8	57	8,7
12	63	12,4	12	9,1	2	11,8	58	11,7	19	11,9	40	10,6	37	13,3	77	11,7
13	45	8,9	15	11,4	3	17,6	46	9,3	17	10,7	34	9,0	29	10,4	63	9,6
14	54	10,7	6	4,5	4	23,5	43	8,7	21	13,2	36	9,5	28	10,0	64	9,8
15	19	3,7	6	4,5	2	11,8	21	4,2	6	3,8	14	3,7	13	4,7	27	4,1
16	19	3,7	4	3,0	1	5,9	16	3,2	8	5,0	9	2,4	15	5,4	24	3,7
17	17	3,4	1	0,8	1	5,9	4	0,8	15	9,4	4	1,1	15	5,4	19	2,9
18	10	2,0	1	0,8	0	0,0	4	0,8	7	4,4	4	1,1	7	2,5	11	1,7
19	7	1,4	0	0,0	1	5,9	3	0,6	5	3,1	1	0,3	7	2,5	8	1,2
20	1	0,2	0	0,0	0	0,0	0	0,0	1	0,6	0	0,0	1	0,4	1	0,2
21	1	0,2	0	0,0	0	0,0	1	0,2	0	0,0	0	0,0	1	0,4	1	0,2



Slika 3.7.4: Primerjave splošnega uspeha po vrsti izobraževalnega programa v jesenskem izpitnem roku poklicne mature 2023



Slika 3.7.5: Primerjave splošnega uspeha po statusu in po spolu v jesenskem izpitnem roku poklicne mature 2023



Slika 3.7.6: Primerjave splošnega uspeha po spolu v jesenskem izpitnem roku poklicne mature 2023



### 3.8 Povprečja splošnega uspeha kandidatov po izobraževalnih programih

V preglednicah so upoštevani kandidati, ki so opravili poklicno maturo prvič v celoti.

V preglednicah so navedeni izobraževalni programi oziroma nazivi strokovne izobrazbe.

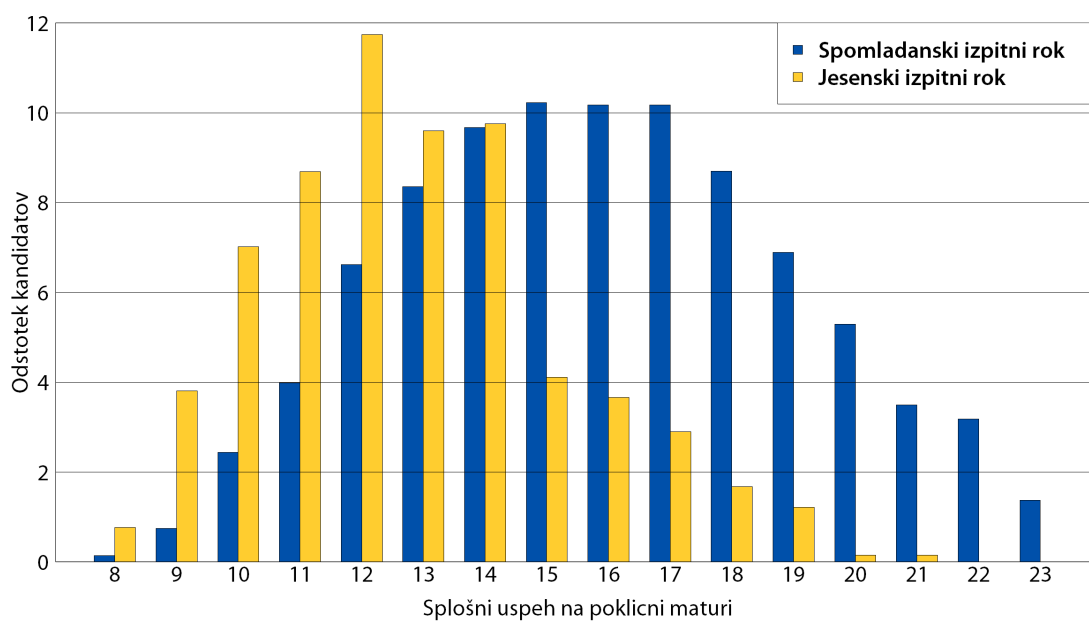
Preglednica 3.8.1: Povprečni splošni uspeh po izobraževalnih programih glede na program, glede na status in glede na spol kandidatov v spomladanskem izpitnem roku poklicne mature 2023

Izobraževalni program	Vrste programov			Status		Spol		Vsi
	SSI	PTI	PT	Dijaki	Drugi	Moški	Ženske	
Aranžerski tehnik	16,1	-	-	16,1	-	14,8	16,2	16,1
Avtoservisni tehnik	-	15,1	-	15,1	14,0	15,0	22,0	15,1
Ekonomski tehnik	15,6	14,8	13,9	15,5	14,9	14,5	16,0	15,4
Elektrotehnik	16,4	14,1	-	15,9	13,5	15,8	17,4	15,8
Farmaceutski tehnik	17,3	-	-	17,7	11,5	17,1	17,3	17,3
Fotografski tehnik	17,1	-	-	17,1	-	17,0	17,1	17,1
Gastronomija	-	14,3	-	14,3	13,7	13,6	15,0	14,3
Gastronomija in turizem	15,2	-	-	15,2	16,4	14,2	15,6	15,2
Geodetski tehnik	16,8	-	-	16,8	-	16,2	17,7	16,8
Geotehnik	13,0	16,0	-	13,3	14,7	14,0	-	14,0
Gozdarski tehnik	16,0	-	-	15,9	17,0	16,0	16,0	16,0
Gradbeni tehnik	15,4	15,5	-	15,4	16,0	15,0	16,9	15,4
Grafični tehnik	15,9	-	-	15,9	-	14,3	16,7	15,9
Hortikulturni tehnik	16,1	14,7	-	15,2	-	14,4	15,6	15,2
Kemijski tehnik	17,6	-	-	17,8	14,2	17,9	17,4	17,6
Kmetijsko-podjetniški tehnik	15,7	14,8	-	15,5	-	15,2	15,9	15,5
Kozmetični tehnik	16,1	-	-	16,1	14,8	-	16,1	16,1
Lesarski tehnik	16,1	14,6	-	15,3	15,0	15,3	15,8	15,3
Logistični tehnik	15,8	13,7	-	15,8	13,3	15,1	15,2	15,2
Medijski tehnik	15,7	-	-	15,7	-	15,4	16,0	15,7
Metalurški tehnik	14,7	-	-	14,7	-	14,7	-	14,7
Naravovarstveni tehnik	15,6	-	-	15,6	-	15,4	15,7	15,6
Okoljevarstveni tehnik	15,5	-	-	15,4	19,0	16,0	14,8	15,5
Plovni tehnik	16,4	-	-	16,4	-	16,6	16,0	16,4
Predšolska vzgoja	17,1	-	15,5	17,2	15,6	15,9	16,9	16,9
Strojni tehnik	15,9	14,0	-	15,5	14,4	15,4	15,8	15,4
Tehnik elektronskih komunikacij	13,6	-	-	13,6	-	13,4	17,0	13,6
Tehnik laboratorijske biomedicine	17,3	-	-	17,3	-	18,0	17,1	17,3
Tehnik mehatronike	15,7	14,5	-	15,5	-	15,5	17,0	15,5
Tehnik oblikovanja	16,8	-	-	16,8	13,0	16,6	16,8	16,8
Tehnik optik	17,0	-	-	17,0	-	16,0	17,2	17,0
Tehnik računalništva	16,6	15,4	14,5	16,5	13,7	16,4	17,6	16,4
Tehnik steklarstva	12,0	-	-	12,0	-	-	12,0	12,0
Tehnik varovanja	14,5	-	-	14,4	18,0	13,7	15,4	14,5
Ustvarjalec modnih oblačil	16,9	17,3	-	17,0	-	18,7	16,9	17,0
Veterinarski tehnik	17,3	-	-	17,3	15,0	15,0	17,7	17,3
Zdravstvena nega	16,3	13,6	-	16,2	14,3	14,7	16,4	16,1
Zobotehnik	14,5	-	-	14,5	-	13,0	14,8	14,5
Živilsko prehranski tehnik	14,2	14,3	-	14,3	-	14,7	14,2	14,3
<b>Skupaj</b>	<b>16,2</b>	<b>14,5</b>	<b>15,3</b>	<b>16,0</b>	<b>14,8</b>	<b>15,5</b>	<b>16,4</b>	<b>15,9</b>

Preglednica 3.8.2: Povprečni splošni uspeh po izobraževalnih programih glede na program, glede na status in glede na spol kandidatov v jesenskem izpitnem roku poklicne mature 2023

Izobraževalni program	Vrste programov			Status		Spol		Vsi
	SSI	PTI	PT	Dijaki	Drugi	Moški	Ženske	
Aranžerski tehnik	13,8	-	-	13,8	-	-	13,8	13,8
Avtoservisni tehnik	-	13,0	-	13,0	-	13,0	-	13,0
Ekonomski tehnik	13,7	13,2	14,5	12,8	15,1	13,3	14,0	13,7
Elektrotehnik	12,5	12,0	-	12,2	15,5	12,4	-	12,4
Farmaceutski tehnik	13,6	-	-	14,0	13,0	14,0	12,5	13,6
Gastronomija	-	11,1	-	11,1	11,0	10,8	11,4	11,1
Gastronomija in turizem	13,2	-	-	13,3	12,3	12,3	13,6	13,2
Gozdarski tehnik	9,5	-	-	9,5	-	9,5	-	9,5
Gradbeni tehnik	11,5	10,0	-	11,4	11,0	11,2	12,0	11,3
Grafični tehnik	10,5	-	-	10,5	-	10,0	11,0	10,5
Hortikulturni tehnik	10,0	12,3	-	11,8	-	10,0	12,3	11,8
Kemijski tehnik	12,0	-	-	12,0	-	11,8	12,5	12,0
Kmetijsko-podjetniški tehnik	10,7	15,0	-	11,8	-	10,7	15,0	11,8
Kozmetični tehnik	14,0	-	-	12,6	14,3	12,5	14,1	14,0
Lesarski tehnik	13,0	12,5	-	12,8	-	12,8	-	12,8
Logistični tehnik	11,2	-	-	11,0	11,8	10,7	13,0	11,2
Medijski tehnik	13,1	-	-	13,1	-	13,0	13,2	13,1
Okoljevarstveni tehnik	12,0	-	-	12,0	-	12,0	-	12,0
Predšolska vzgoja	13,5	-	14,2	13,7	13,8	13,7	13,8	13,8
Strojni tehnik	11,7	11,6	-	11,6	12,3	11,7	-	11,7
Tehnik mehatronike	12,1	12,8	-	12,3	-	12,3	-	12,3
Tehnik oblikovanja	11,5	-	-	11,5	-	-	11,5	11,5
Tehnik računalništva	12,9	13,0	13,0	12,7	14,2	12,9	12,5	12,9
Tehnik varovanja	11,4	-	-	11,4	-	10,6	12,5	11,4
Veterinarski tehnik	12,9	-	-	12,9	-	12,8	13,0	12,9
Zdravstvena nega	13,5	12,5	-	13,0	13,3	12,5	13,3	13,1
Zobotehnik	13,2	-	-	9,5	15,0	12,0	13,8	13,2
Živilsko prehranski tehnik	-	13,0	-	13,0	-	-	13,0	13,0
<b>Skupaj</b>	<b>12,9</b>	<b>12,2</b>	<b>14,1</b>	<b>12,4</b>	<b>13,9</b>	<b>12,3</b>	<b>13,5</b>	<b>12,8</b>

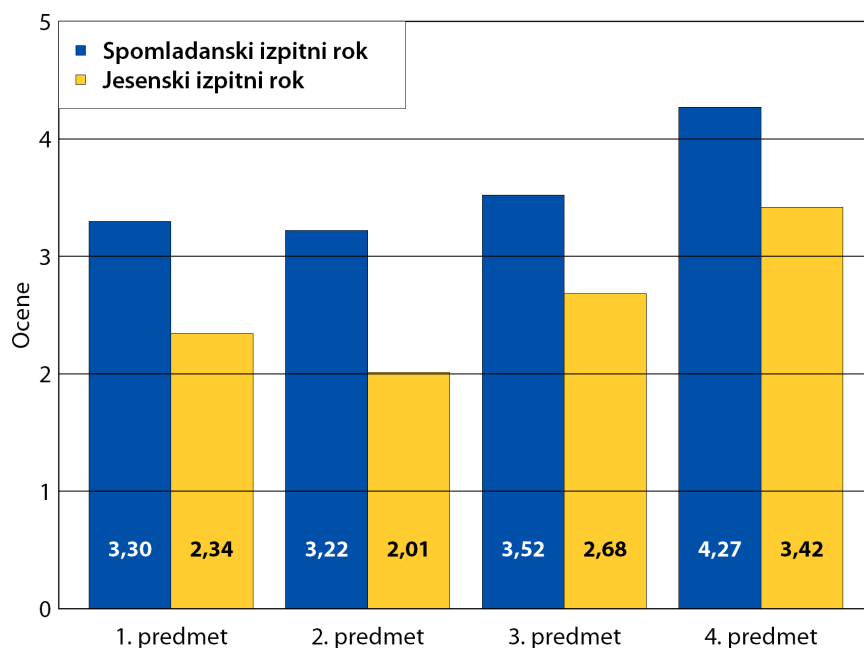
### 3.9 Primerjava splošnega uspeha med obema izpitnima rokoma poklicne mature 2023



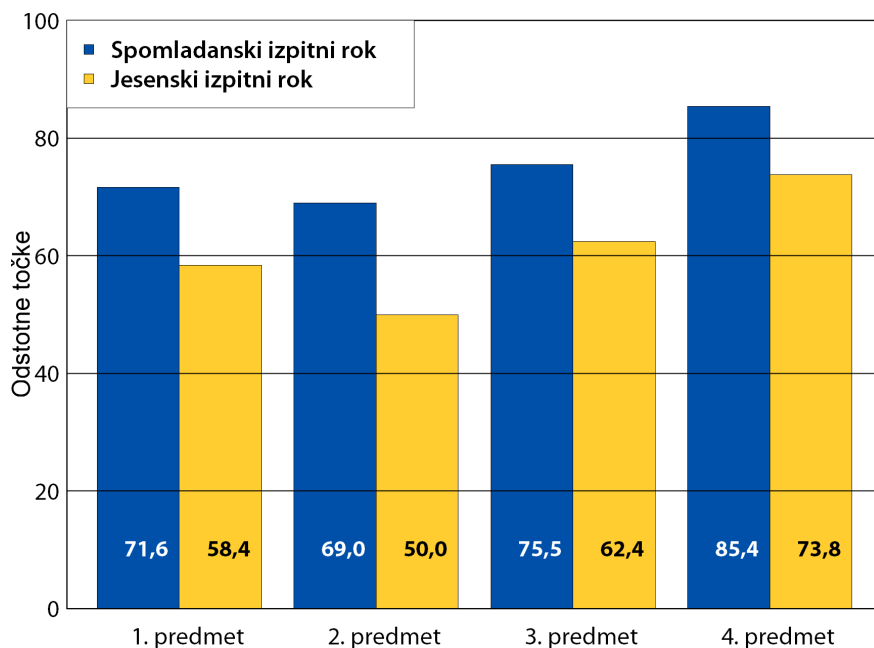
Slika 3.9.1: Porazdelitev kandidatov po uspehu na poklicni maturi v posameznem izpitnem roku poklicne mature 2023

### 3.10 Povprečna ocena in povprečni dosežek

V prikazih so upoštevani kandidati, ki so opravljali poklicno maturu. Zaradi primerljivosti so pri prvem predmetu upoštevane ocene pred povišanjem (od 1 do 5).



Slika 3.10.1: Povprečne ocene po predmetih poklicne mature 2023



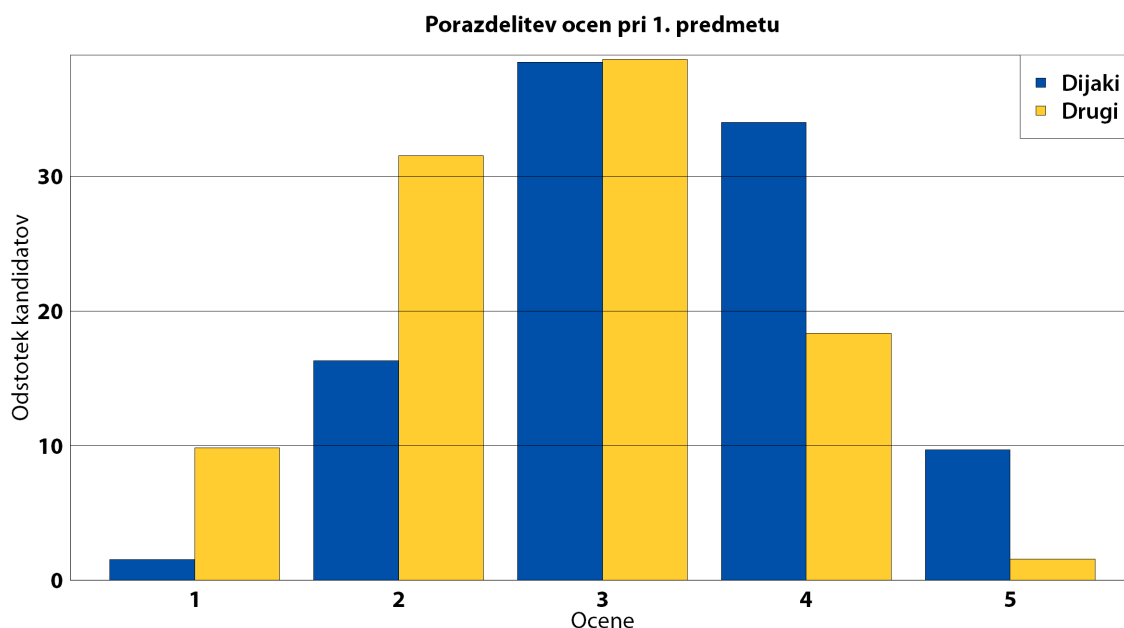
Slika 3.10.2: Povprečne odstotne točke po predmetih poklicne mature 2023

### 3.11 Ocene kandidatov pri posameznem predmetu poklicne mature

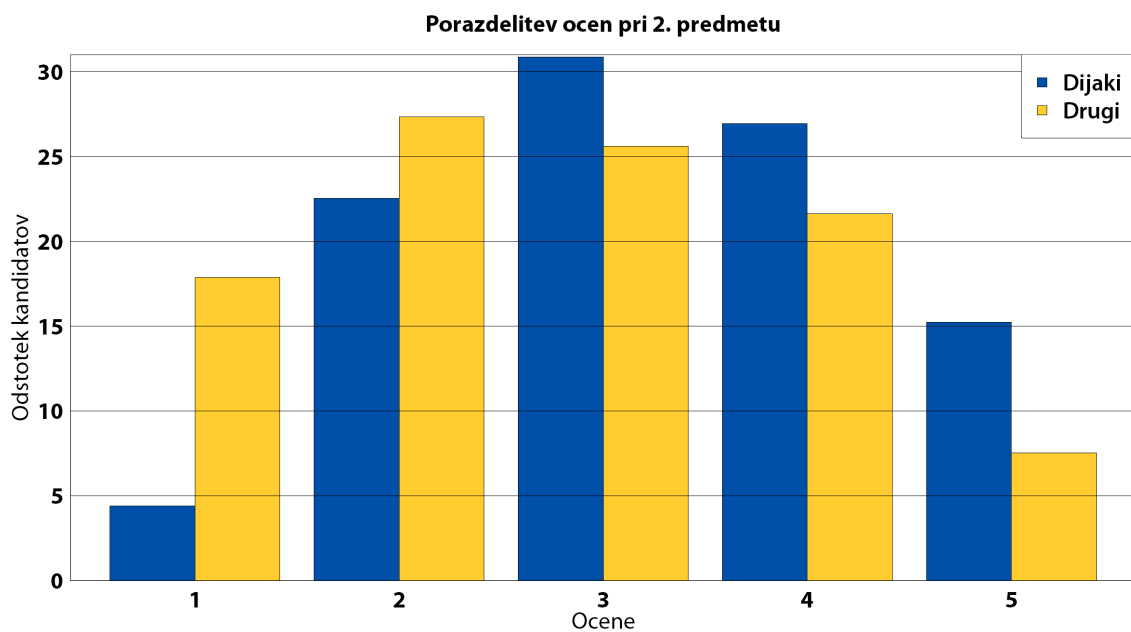
V prikazu so upoštevani kandidati, ki so opravljali posamezni predmet. Če je kandidat opravljal predmet v izbranih izpitnih rokih večkrat, je upoštevana boljša ocena. Pri statusu posameznega kandidata je upoštevan kandidatov status ob prvem od vključenih izpitnih rokov, v katerem je opravljal poklicno maturo. Pri prvem predmetu so zaradi primerljivosti uporabljene ocene pred povišanjem (od 1 do 5).

Preglednica 3.11.1: Število in delež (odstotek) kandidatov po ocenah pri posameznem predmetu poklicne mature 2023

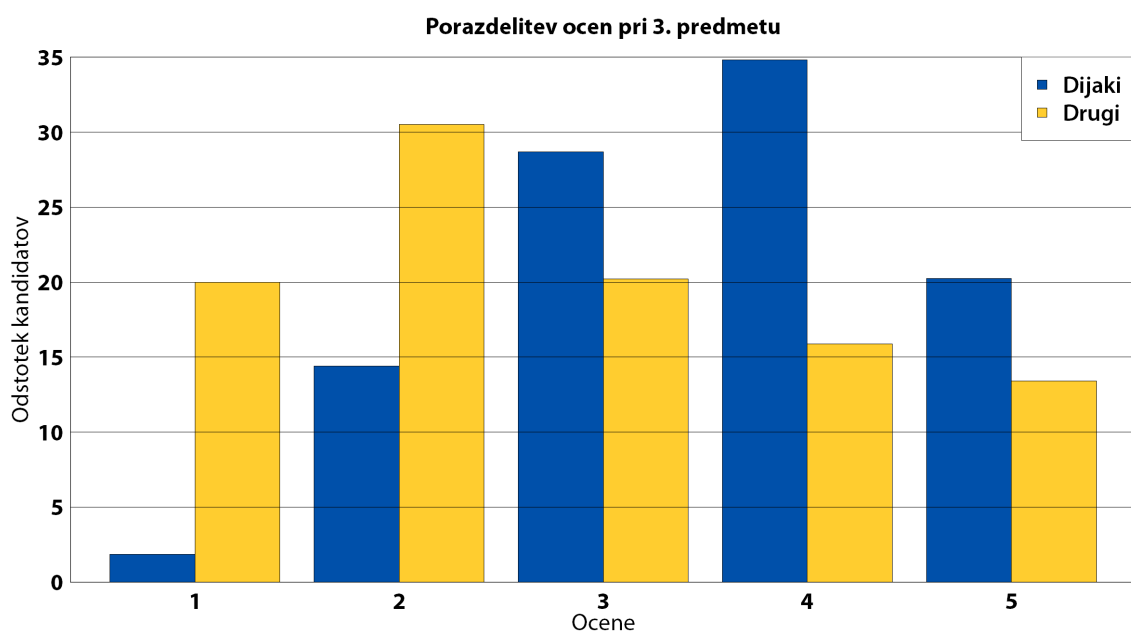
		Ocena 1		Ocena 2		Ocena 3		Ocena 4		Ocena 5		Skupaj		Povp. ocena
		Število	%	Število	%	Število	%	Število	%	Število	%	Število	%	
1.PREDMET	Dijaki	116	1,5	1.225	16,3	2.890	38,5	2.554	34,0	727	9,7	7.512	100,0	3,34
	Drugi	44	9,8	141	31,5	173	38,7	82	18,3	7	1,6	447	100,0	2,70
	Skupaj	160	2,0	1.366	17,2	3.063	38,5	2.636	33,1	734	9,2	7.959	100,0	3,30
2.PREDMET	Dijaki	343	4,4	1.753	22,5	2.402	30,9	2.096	26,9	1.185	15,2	7.779	100,0	3,26
	Drugi	166	17,9	254	27,3	238	25,6	201	21,6	70	7,5	929	100,0	2,74
	Skupaj	509	5,8	2.007	23,0	2.640	30,3	2.297	26,4	1.255	14,4	8.708	100,0	3,20
3.PREDMET	Dijaki	139	1,8	1.088	14,4	2.168	28,7	2.631	34,8	1.529	20,2	7.555	100,0	3,57
	Drugi	97	20,0	148	30,5	98	20,2	77	15,9	65	13,4	485	100,0	2,72
	Skupaj	236	2,9	1.236	15,4	2.266	28,2	2.708	33,7	1.594	19,8	8.040	100,0	3,52
4.PREDMET	Dijaki	34	0,5	411	5,5	1.031	13,9	2.018	27,2	3.932	52,9	7.426	100,0	4,27
	Drugi	11	1,6	61	8,6	108	15,3	188	26,6	338	47,9	706	100,0	4,11
	Skupaj	45	0,6	472	5,8	1.139	14,0	2.206	27,1	4.270	52,5	8.132	100,0	4,25



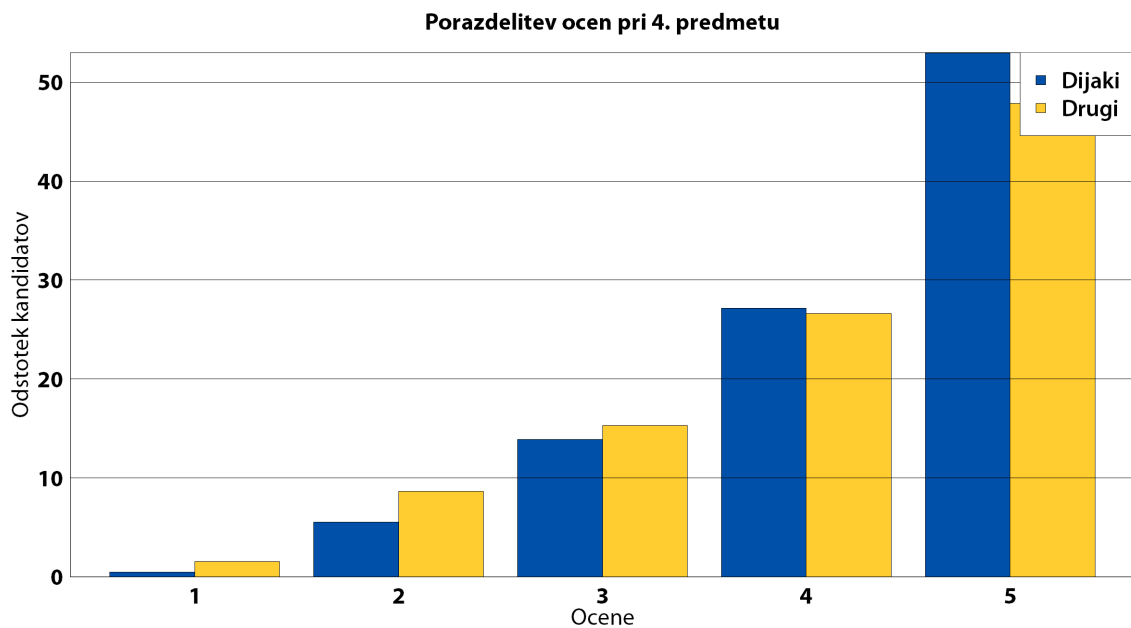
Slika 3.11.1: Porazdelitev ocen pri prvem predmetu poklicne mature, ločeno za dijake in za preostale kandidate



Slika 3.11.2: Porazdelitev ocen pri drugem predmetu poklicne mature, ločeno za dijake in za preostale kandidate



Slika 3.11.3: Porazdelitev ocen pri tretjem predmetu poklicne mature, ločeno za dijake in za preostale kandidate



Slika 3.11.4: Porazdelitev ocen pri četrtem predmetu poklicne mature, ločeno za dijake in za preostale kandidate

V nadaljevanju so upoštevani kandidati, ki so opravljali poklicno matura iz posameznega predmeta.

Preglednica 3.11.2: Število in delež (odstotek) kandidatov po posamezni točkovni oceni pri poklicni maturi v spomladanskem izpitnem roku poklicne mature 2023

Ime predmeta	Predmet	(1)	%	(2)	%	(3)	%	(4)	%	(5)	%	(6)	%	(7)	%	(8)	%	2-8	%	Vsi	Povp. ocena
Slovenščina	1	234	3,0	1.271	16,2	1.195	15,3	1.770	22,6	1.417	18,1	1.210	15,4	568	7,3	168	2,1	7.599	97,0	7.833	4,2
Italijanščina	1	6	40,0	3	20,0	1	6,7	1	6,7	3	20,0	1	6,7	0	0,0	0	0,0	9	60,0	15	2,7
Madžarščina	1	0	0,0	2	40,0	2	40,0	0	0,0	0	0,0	0	0,0	1	20,0	0	0,0	5	100,0	5	3,4
<b>Skupaj</b>	<b>1</b>	<b>240</b>	<b>3,1</b>	<b>1.276</b>	<b>16,2</b>	<b>1.198</b>	<b>15,3</b>	<b>1.771</b>	<b>22,6</b>	<b>1.420</b>	<b>18,1</b>	<b>1.211</b>	<b>15,4</b>	<b>569</b>	<b>7,2</b>	<b>168</b>	<b>2,1</b>	<b>7.613</b>	<b>96,9</b>	<b>7.853</b>	<b>4,2</b>
Avtomehatronika	2	5	5,0	19	18,8	44	43,6	22	21,8	11	10,9	0	0,0	0	0,0	0	0,0	96	95,0	101	3,1
Elektronske komunikacije	2	10	25,6	13	33,3	10	25,6	5	12,8	1	2,6	0	0,0	0	0,0	0	0,0	29	74,4	39	2,3
Elektrotehnika	2	36	7,9	90	19,7	125	27,4	135	29,6	70	15,4	0	0,0	0	0,0	0	0,0	420	92,1	456	3,2
Farmacija	2	24	10,9	48	21,7	42	19,0	49	22,2	58	26,2	0	0,0	0	0,0	0	0,0	197	89,1	221	3,3
Fotografija	2	0	0,0	2	9,1	3	13,6	9	40,9	8	36,4	0	0,0	0	0,0	0	0,0	22	100,0	22	4,0
Gastronomija in turistične storitve	2	11	11,5	25	26,0	40	41,7	18	18,8	2	2,1	0	0,0	0	0,0	0	0,0	85	88,5	96	2,7
Gastronomija in turizem s podjetništvom	2	27	9,1	75	25,3	110	37,0	64	21,5	21	7,1	0	0,0	0	0,0	0	0,0	270	90,9	297	2,9
Gospodarstvo	2	74	7,0	213	20,0	321	30,2	271	25,5	185	17,4	0	0,0	0	0,0	0	0,0	990	93,0	1.064	3,3
Gozdarstvo	2	0	0,0	5	25,0	6	30,0	7	35,0	2	10,0	0	0,0	0	0,0	0	0,0	20	100,0	20	3,3
Graditev objektov	2	16	10,3	45	29,0	44	28,4	24	15,5	26	16,8	0	0,0	0	0,0	0	0,0	139	89,7	155	3,0
Hortikultura	2	1	2,0	9	18,4	12	24,5	18	36,7	9	18,4	0	0,0	0	0,0	0	0,0	48	98,0	49	3,5
Kemija	2	6	3,9	30	19,6	35	22,9	40	26,1	42	27,5	0	0,0	0	0,0	0	0,0	147	96,1	153	3,5
Kmetijstvo	2	8	6,8	19	16,2	42	35,9	37	31,6	11	9,4	0	0,0	0	0,0	0	0,0	109	93,2	117	3,2
Kozmetika	2	30	12,7	39	16,5	70	29,5	54	22,8	44	18,6	0	0,0	0	0,0	0	0,0	207	87,3	237	3,2
Laboratorijska biomedicina	2	3	10,7	3	10,7	5	17,9	8	28,6	9	32,1	0	0,0	0	0,0	0	0,0	25	89,3	28	3,6
Lesarstvo	2	8	4,4	49	26,9	43	23,6	59	32,4	23	12,6	0	0,0	0	0,0	0	0,0	174	95,6	182	3,2
Logistika	2	10	6,8	44	29,9	53	36,1	29	19,7	11	7,5	0	0,0	0	0,0	0	0,0	137	93,2	147	2,9
Medijska in grafična tehnologija	2	29	9,3	61	19,6	119	38,1	85	27,2	18	5,8	0	0,0	0	0,0	0	0,0	283	90,7	312	3,0
Mehatronika	2	56	16,4	98	28,7	106	31,0	59	17,3	23	6,7	0	0,0	0	0,0	0	0,0	286	83,6	342	2,7
Metalurgija	2	1	4,3	7	30,4	9	39,1	3	13,0	3	13,0	0	0,0	0	0,0	0	0,0	22	95,7	23	3,0
Modna oblačila	2	0	0,0	0	0,0	10	20,0	20	40,0	20	40,0	0	0,0	0	0,0	0	0,0	50	100,0	50	4,2
Naravovarstvo	2	0	0,0	14	23,7	18	30,5	17	28,8	10	16,9	0	0,0	0	0,0	0	0,0	59	100,0	59	3,4
Navtika	2	1	6,2	5	31,2	3	18,8	6	37,5	1	6,2	0	0,0	0	0,0	0	0,0	15	93,8	16	3,1
Oblikovanje v aranžerstvu	2	4	3,8	10	9,4	30	28,3	41	38,7	21	19,8	0	0,0	0	0,0	0	0,0	102	96,2	106	3,6



Preglednica 3.11.2: Število in delež (odstotek) kandidatov po posamezni točkovni oceni pri poklicni maturi v spomladanskem izpitnem roku poklicne mature 2023

Ime predmeta	Predmet	(1)	%	(2)	%	(3)	%	(4)	%	(5)	%	(6)	%	(7)	%	(8)	%	2-8	%	Vsi	Povp. ocena
Okoljevarstvo	2	2	5,9	10	29,4	7	20,6	7	20,6	8	23,5	0	0,0	0	0,0	0	0,0	32	94,1	34	3,3
Optika	2	0	0,0	6	19,4	11	35,5	11	35,5	3	9,7	0	0,0	0	0,0	0	0,0	31	100,0	31	3,4
Osnove geodezije	2	1	11,1	1	11,1	2	22,2	2	22,2	3	33,3	0	0,0	0	0,0	0	0,0	8	88,9	9	3,6
Računalništvo	2	65	9,4	148	21,5	191	27,8	169	24,6	115	16,7	0	0,0	0	0,0	0	0,0	623	90,6	688	3,2
Rudarstvo	2	0	0,0	2	33,3	3	50,0	1	16,7	0	0,0	0	0,0	0	0,0	0	0,0	6	100,0	6	2,8
Steklarstvo	2	0	0,0	2	66,7	1	33,3	0	0,0	0	0,0	0	0,0	0	0,0	0	0,0	3	100,0	3	2,3
Strojništvo	2	70	7,8	258	28,7	310	34,5	207	23,0	54	6,0	0	0,0	0	0,0	0	0,0	829	92,2	899	2,9
Tehnologija tiska in dodelave	2	10	47,6	5	23,8	5	23,8	1	4,8	0	0,0	0	0,0	0	0,0	0	0,0	11	52,4	21	1,9
Umetnostna zgodovina	2	4	2,7	16	10,8	25	16,9	47	31,8	56	37,8	0	0,0	0	0,0	0	0,0	144	97,3	148	3,9
Veterinarstvo	2	5	2,7	26	14,2	47	25,7	58	31,7	47	25,7	0	0,0	0	0,0	0	0,0	178	97,3	183	3,6
Vzgoja predšolskega otroka	2	17	2,0	71	8,4	223	26,5	358	42,5	174	20,6	0	0,0	0	0,0	0	0,0	826	98,0	843	3,7
Zasebno varovanje	2	4	7,3	12	21,8	23	41,8	13	23,6	3	5,5	0	0,0	0	0,0	0	0,0	51	92,7	55	3,0
Zdravstvena nega	2	66	7,3	156	17,2	274	30,3	256	28,3	153	16,9	0	0,0	0	0,0	0	0,0	839	92,7	905	3,3
Zobna protetika	2	3	5,6	12	22,2	20	37,0	11	20,4	8	14,8	0	0,0	0	0,0	0	0,0	51	94,4	54	3,2
Živilstvo in prehrana	2	18	16,1	31	27,7	36	32,1	20	17,9	7	6,2	0	0,0	0	0,0	0	0,0	94	83,9	112	2,7
<b>Skupaj</b>	<b>2</b>	<b>625</b>	<b>7,5</b>	<b>1.679</b>	<b>20,3</b>	<b>2.478</b>	<b>29,9</b>	<b>2.241</b>	<b>27,1</b>	<b>1.260</b>	<b>15,2</b>	<b>0</b>	<b>0,0</b>	<b>0</b>	<b>0,0</b>	<b>0</b>	<b>0,0</b>	<b>7.658</b>	<b>92,5</b>	<b>8.283</b>	<b>3,2</b>
Angleščina	3	50	1,1	333	7,6	1.169	26,6	1.787	40,7	1.051	23,9	0	0,0	0	0,0	0	0,0	4.340	98,9	4.390	3,8
Italijanščina kot tuji in drugi jezik	3	3	7,5	5	12,5	8	20,0	11	27,5	13	32,5	0	0,0	0	0,0	0	0,0	37	92,5	40	3,6
Matematika	3	242	7,3	759	22,8	1.023	30,7	832	25,0	471	14,2	0	0,0	0	0,0	0	0,0	3.085	92,7	3.327	3,2
Nemščina	3	2	2,1	10	10,4	22	22,9	31	32,3	31	32,3	0	0,0	0	0,0	0	0,0	94	97,9	96	3,8
Slovensščina kot drugi jezik	3	1	16,7	1	16,7	1	16,7	3	50,0	0	0,0	0	0,0	0	0,0	0	0,0	5	83,3	6	3,0
<b>Skupaj</b>	<b>3</b>	<b>298</b>	<b>3,8</b>	<b>1.108</b>	<b>14,1</b>	<b>2.223</b>	<b>28,3</b>	<b>2.664</b>	<b>33,9</b>	<b>1.566</b>	<b>19,9</b>	<b>0</b>	<b>0,0</b>	<b>0</b>	<b>0,0</b>	<b>0</b>	<b>0,0</b>	<b>7.561</b>	<b>96,2</b>	<b>7.859</b>	<b>3,5</b>
Izdelek in zagovor	4	8	1,1	41	5,4	132	17,5	215	28,6	357	47,4	0	0,0	0	0,0	0	0,0	745	98,9	753	4,2
Izdelek oziroma storitev in zagovor	4	57	1,1	291	5,6	737	14,3	1.362	26,4	2.719	52,6	0	0,0	0	0,0	0	0,0	5.109	98,9	5.166	4,2
Izpitni nastop in zagovor	4	0	0,0	7	0,8	33	4,0	162	19,6	623	75,5	0	0,0	0	0,0	0	0,0	825	100,0	825	4,7
Praktična protetika in zagovor	4	2	3,9	3	5,9	21	41,2	21	41,2	4	7,8	0	0,0	0	0,0	0	0,0	49	96,1	51	3,4
Storitev in zagovor	4	9	0,8	45	4,0	163	14,4	378	33,5	534	47,3	0	0,0	0	0,0	0	0,0	1.120	99,2	1.129	4,2
<b>Skupaj</b>	<b>4</b>	<b>76</b>	<b>1,0</b>	<b>387</b>	<b>4,9</b>	<b>1.086</b>	<b>13,7</b>	<b>2.138</b>	<b>27,0</b>	<b>4.237</b>	<b>53,5</b>	<b>0</b>	<b>0,0</b>	<b>0</b>	<b>0,0</b>	<b>0</b>	<b>0,0</b>	<b>7.848</b>	<b>99,0</b>	<b>7.924</b>	<b>4,3</b>
<b>Skupaj</b>	<b>5</b>	<b>1.239</b>	<b>3,9</b>	<b>4.450</b>	<b>13,9</b>	<b>6.985</b>	<b>21,9</b>	<b>8.814</b>	<b>27,6</b>	<b>8.483</b>	<b>26,6</b>	<b>1.211</b>	<b>3,8</b>	<b>569</b>	<b>1,8</b>	<b>168</b>	<b>0,5</b>	<b>30.680</b>	<b>96,1</b>	<b>31.919</b>	<b>3,8</b>

Preglednica 3.1.1.3: Število in delež (odstotek) kandidatov po posamezni točkovni oceni pri poklicni maturi v jesenskem izpitnem roku poklicne mature 2023

Ime predmeta	Predmet	(1)	%	(2)	%	(3)	%	(4)	%	(5)	%	(6)	%	(7)	%	(8)	%	2-8	%	Vsi	Povp. ocena
Slovensščina	1	165	16,3	423	41,9	184	18,2	156	15,4	61	6,0	15	1,5	6	0,6	0	0,0	845	83,7	1.010	2,6
Italijanščina	1	0	0,0	4	100,0	0	0,0	0	0,0	0	0,0	0	0,0	0	0,0	0	0,0	4	100,0	4	2,0
Madžarščina	1	0	0,0	1	33,3	0	0,0	0	0,0	1	33,3	1	33,3	0	0,0	0	0,0	3	100,0	3	4,3
<b>Skupaj</b>	<b>1</b>	<b>165</b>	<b>16,2</b>	<b>428</b>	<b>42,1</b>	<b>184</b>	<b>18,1</b>	<b>156</b>	<b>15,3</b>	<b>62</b>	<b>6,1</b>	<b>16</b>	<b>1,6</b>	<b>6</b>	<b>0,6</b>	<b>0</b>	<b>0,0</b>	<b>852</b>	<b>83,8</b>	<b>1.017</b>	<b>2,6</b>
Avtomehatronika	2	3	23,1	6	46,2	3	23,1	1	7,7	0	0,0	0	0,0	0	0,0	0	0,0	10	76,9	13	2,2
Elektronske komunikacije	2	6	46,2	6	46,2	1	7,7	0	0,0	0	0,0	0	0,0	0	0,0	0	0,0	7	53,8	13	1,6
Elektrotehnika	2	47	48,0	39	39,8	9	9,2	3	3,1	0	0,0	0	0,0	0	0,0	0	0,0	51	52,0	98	1,7
Farmacija	2	12	31,6	14	36,8	9	23,7	3	7,9	0	0,0	0	0,0	0	0,0	0	0,0	26	68,4	38	2,1
Fotografija	2	0	0,0	0	0,0	1	100,0	0	0,0	0	0,0	0	0,0	0	0,0	0	0,0	1	100,0	1	3,0
Gastronomija in turistične storitve	2	7	21,2	22	66,7	4	12,1	0	0,0	0	0,0	0	0,0	0	0,0	0	0,0	26	78,8	33	1,9
Gastronomija in turizem s podjetništvom	2	16	23,5	24	35,3	23	33,8	5	7,4	0	0,0	0	0,0	0	0,0	0	0,0	52	76,5	68	2,2
Gospodarstvo	2	44	24,3	59	32,6	45	24,9	30	16,6	3	1,7	0	0,0	0	0,0	0	0,0	137	75,7	181	2,4
Gozdarstvo	2	0	0,0	0	0,0	2	100,0	0	0,0	0	0,0	0	0,0	0	0,0	0	0,0	2	100,0	2	3,0
Graditev objektov	2	10	35,7	12	42,9	6	21,4	0	0,0	0	0,0	0	0,0	0	0,0	0	0,0	18	64,3	28	1,9
Hortikultura	2	0	0,0	4	80,0	0	0,0	1	20,0	0	0,0	0	0,0	0	0,0	0	0,0	5	100,0	5	2,4
Kemija	2	4	26,7	11	73,3	0	0,0	0	0,0	0	0,0	0	0,0	0	0,0	0	0,0	11	73,3	15	1,7
Kmetijstvo	2	4	30,8	6	46,2	3	23,1	0	0,0	0	0,0	0	0,0	0	0,0	0	0,0	9	69,2	13	1,9
Kozmetika	2	25	35,2	27	38,0	12	16,9	7	9,9	0	0,0	0	0,0	0	0,0	0	0,0	46	64,8	71	2,0
Laboratorijska biomedicina	2	2	50,0	2	50,0	0	0,0	0	0,0	0	0,0	0	0,0	0	0,0	0	0,0	2	50,0	4	1,5
Lesarstvo	2	12	46,2	6	23,1	7	26,9	1	3,8	0	0,0	0	0,0	0	0,0	0	0,0	14	53,8	26	1,9
Logistika	2	8	19,5	20	48,8	9	22,0	4	9,8	0	0,0	0	0,0	0	0,0	0	0,0	33	80,5	41	2,2
Medijska in grafična tehnologija	2	18	33,3	25	46,3	8	14,8	3	5,6	0	0,0	0	0,0	0	0,0	0	0,0	36	66,7	54	1,9
Mehatronika	2	44	45,4	46	47,4	6	6,2	1	1,0	0	0,0	0	0,0	0	0,0	0	0,0	53	54,6	97	1,6
Metalurgija	2	0	0,0	1	100,0	0	0,0	0	0,0	0	0,0	0	0,0	0	0,0	0	0,0	1	100,0	1	2,0
Modna oblačila	2	0	0,0	1	100,0	0	0,0	0	0,0	0	0,0	0	0,0	0	0,0	0	0,0	1	100,0	1	2,0
Naravovarstvo	2	1	14,3	4	57,1	2	28,6	0	0,0	0	0,0	0	0,0	0	0,0	0	0,0	6	85,7	7	2,1
Navtika	2	1	50,0	1	50,0	0	0,0	0	0,0	0	0,0	0	0,0	0	0,0	0	0,0	1	50,0	2	1,5
Oblikovanje v aranžerstvu	2	1	9,1	0	0,0	5	45,5	5	45,5	0	0,0	0	0,0	0	0,0	0	0,0	10	90,9	11	3,3

Preglednica 3.11.3: Število in delež (odstotek) kandidatov po posamezni točkovni oceni pri poklicni maturi v jesenskem izpitnem roku poklicne mature 2023

Ime predmeta	Predmet	(1)	%	(2)	%	(3)	%	(4)	%	(5)	%	(6)	%	(7)	%	(8)	%	2-8	%	Vsi	Povp. ocena
Okoljevarstvo	2	0	0,0	3	100,0	0	0,0	0	0,0	0	0,0	0	0,0	0	0,0	0	0,0	3	100,0	3	2,0
Osnove geodezije	2	0	0,0	1	100,0	0	0,0	0	0,0	0	0,0	0	0,0	0	0,0	0	0,0	1	100,0	1	2,0
Računalništvo	2	73	49,3	58	39,2	15	10,1	2	1,4	0	0,0	0	0,0	0	0,0	0	0,0	75	50,7	148	1,6
Rudarstvo	2	0	0,0	1	50,0	1	50,0	0	0,0	0	0,0	0	0,0	0	0,0	0	0,0	2	100,0	2	2,5
Strojništvo	2	73	53,3	49	35,8	15	10,9	0	0,0	0	0,0	0	0,0	0	0,0	0	0,0	64	46,7	137	1,6
Tehnologija tiska in dodelave	2	2	15,4	8	61,5	2	15,4	1	7,7	0	0,0	0	0,0	0	0,0	0	0,0	11	84,6	13	2,2
Umetnostna zgodovina	2	2	22,2	6	66,7	1	11,1	0	0,0	0	0,0	0	0,0	0	0,0	0	0,0	7	77,8	9	1,9
Veterinarstvo	2	3	18,8	6	37,5	4	25,0	3	18,8	0	0,0	0	0,0	0	0,0	0	0,0	13	81,2	16	2,4
Vzgoja predšolskega otroka	2	8	13,6	17	28,8	20	33,9	8	13,6	6	10,2	0	0,0	0	0,0	0	0,0	51	86,4	59	2,8
Zasebno varovanje	2	3	11,5	12	46,2	11	42,3	0	0,0	0	0,0	0	0,0	0	0,0	0	0,0	23	88,5	26	2,3
Zdravstvena nega	2	29	21,2	52	38,0	46	33,6	10	7,3	0	0,0	0	0,0	0	0,0	0	0,0	108	78,8	137	2,3
Zobna protetika	2	1	11,1	3	33,3	2	22,2	2	22,2	1	11,1	0	0,0	0	0,0	0	0,0	8	88,9	9	2,9
Živilstvo in prehrana	2	9	36,0	13	52,0	3	12,0	0	0,0	0	0,0	0	0,0	0	0,0	0	0,0	16	64,0	25	1,8
<b>Skupaj</b>	<b>2</b>	<b>468</b>	<b>33,2</b>	<b>565</b>	<b>40,1</b>	<b>275</b>	<b>19,5</b>	<b>90</b>	<b>6,4</b>	<b>10</b>	<b>0,7</b>	<b>0</b>	<b>0,0</b>	<b>0</b>	<b>0,0</b>	<b>0</b>	<b>0,0</b>	<b>940</b>	<b>66,8</b>	<b>1.408</b>	<b>2,0</b>
Angleščina	3	31	5,1	110	18,0	194	31,7	203	33,2	74	12,1	0	0,0	0	0,0	0	0,0	581	94,9	612	3,3
Italijanščina kot tuji in drugi jezik	3	1	14,3	2	28,6	1	14,3	1	14,3	2	28,6	0	0,0	0	0,0	0	0,0	6	85,7	7	3,1
Matematika	3	161	36,8	209	47,7	58	13,2	10	2,3	0	0,0	0	0,0	0	0,0	0	0,0	277	63,2	438	1,8
Nemščina	3	2	16,7	3	25,0	2	16,7	3	25,0	2	16,7	0	0,0	0	0,0	0	0,0	10	83,3	12	3,0
Slovenščina kot drugi jezik	3	0	0,0	0	0,0	1	100,0	0	0,0	0	0,0	0	0,0	0	0,0	0	0,0	1	100,0	1	3,0
<b>Skupaj</b>	<b>3</b>	<b>195</b>	<b>18,2</b>	<b>324</b>	<b>30,3</b>	<b>256</b>	<b>23,9</b>	<b>217</b>	<b>20,3</b>	<b>78</b>	<b>7,3</b>	<b>0</b>	<b>0,0</b>	<b>0</b>	<b>0,0</b>	<b>0</b>	<b>0,0</b>	<b>875</b>	<b>81,8</b>	<b>1.070</b>	<b>2,7</b>
Izdelek in zagovor	4	6	9,7	15	24,2	21	33,9	14	22,6	6	9,7	0	0,0	0	0,0	0	0,0	56	90,3	62	3,0
Izdelek oziroma storitev in zagovor	4	21	3,1	161	23,5	196	28,7	179	26,2	127	18,6	0	0,0	0	0,0	0	0,0	663	96,9	684	3,3
Izpitni nastop in zagovor	4	0	0,0	0	0,0	7	14,3	12	24,5	30	61,2	0	0,0	0	0,0	0	0,0	49	100,0	49	4,5
Praktična protetika in zagovor	4	0	0,0	2	25,0	3	37,5	1	12,5	2	25,0	0	0,0	0	0,0	0	0,0	8	100,0	8	3,4
Storitev in zagovor	4	2	1,5	25	18,7	26	19,4	45	33,6	36	26,9	0	0,0	0	0,0	0	0,0	132	98,5	134	3,7
<b>Skupaj</b>	<b>4</b>	<b>29</b>	<b>3,1</b>	<b>203</b>	<b>21,7</b>	<b>253</b>	<b>27,0</b>	<b>251</b>	<b>26,8</b>	<b>201</b>	<b>21,5</b>	<b>0</b>	<b>0,0</b>	<b>0</b>	<b>0,0</b>	<b>0</b>	<b>0,0</b>	<b>908</b>	<b>96,9</b>	<b>937</b>	<b>3,4</b>
<b>Skupaj</b>	<b>5</b>	<b>857</b>	<b>19,3</b>	<b>1.520</b>	<b>34,3</b>	<b>968</b>	<b>21,8</b>	<b>714</b>	<b>16,1</b>	<b>351</b>	<b>7,9</b>	<b>16</b>	<b>0,4</b>	<b>6</b>	<b>0,1</b>	<b>0</b>	<b>0,0</b>	<b>3.575</b>	<b>80,7</b>	<b>4.432</b>	<b>2,6</b>

## 3.12 Uspeh kandidatov pri posameznem predmetu poklicne mature 2023

Preglednica 3.12.1: Meje za pretvorbo odstotnih točk v točkovne ocene pri eksterno pripravljenih predmetih poklicne mature 2023

V preglednici je navedeno spodnje število točk za posamezno točkovno oceno. Pri prvem predmetu poklicne mature sega lestvica točkovnih ocen od 1 do 8.

<b>Točkovna ocena:</b>	<b>2</b>	<b>3</b>	<b>4</b>	<b>5</b>	<b>6</b>	<b>7</b>	<b>8</b>
Slovenščina	50	62	68	75	81	88	94
Italijanščina	50	62	68	75	81	88	94
Madžarščina	50	61	68	75	81	87	94
Računalništvo	47	60	0	74	0	85	0
Gospodarstvo	47	62	0	76	0	87	0
Farmacija	50	60	0	74	0	88	0
Strojništvo	50	61	0	75	0	88	0
Mehatronika	41	56	0	69	0	83	0
Elektrotehnika	46	60	0	73	0	86	0
Medijska in grafična tehnologija	47	60	0	73	0	86	0
Zdravstvena nega	50	61	0	74	0	86	0
Vzgoja predšolskega otroka	50	62	0	76	0	87	0
Gastronomija in turistične storitve	47	59	0	73	0	85	0
Gastronomija in turizem s podjetništvom	47	59	0	73	0	85	0
Logistika	50	62	0	74	0	86	0
Kozmetika	50	60	0	75	0	87	0
Angleščina	51	67	0	81	0	92	0
Nemščina	50	64	0	78	0	91	0
Slovenščina kot drugi jezik	50	62	0	74	0	88	0
Italijanščina kot tuji in drugi jezik	50	64	0	78	0	91	0
Matematika	43	57	0	73	0	87	0

Preglednica 3.12.2: Uspeh pri prvem predmetu poklicne mature v spomladanskem izpitnem roku 2023 po izobraževalnih programih

Izobraževalni program	Vrsta programa	Ime predmeta	Št. uspešnih	Št. vseh	Povp. ocena	Uspešni (%)
aranžerski tehnik	SSI	Slovenščina	103	107	4,2	96,3
avtoservisni tehnik	PTI	Slovenščina	94	98	3,9	95,9
ekonomski tehnik	PT	Slovenščina	12	12	3,9	100,0
ekonomski tehnik	PTI	Madžarščina	1	1	3,0	100,0
ekonomski tehnik	PTI	Slovenščina	127	136	3,6	93,4
ekonomski tehnik	SSI	Italijanščina	5	9	2,2	55,6
ekonomski tehnik	SSI	Slovenščina	825	862	3,9	95,7
elektrotehnik	PTI	Slovenščina	108	116	3,4	93,1
elektrotehnik	SSI	Slovenščina	320	326	4,2	98,2
farmaceutski tehnik	SSI	Slovenščina	198	200	5,3	99,0
fotografski tehnik	SSI	Slovenščina	22	22	4,9	100,0
gastronomija	PTI	Slovenščina	92	97	3,6	94,8
gastronomija in turizem	SSI	Slovenščina	292	296	4,2	98,6
geodetski tehnik	SSI	Slovenščina	9	9	4,2	100,0
geotehnik	PTI	Slovenščina	1	1	4,0	100,0
geotehnik	SSI	Slovenščina	2	2	4,0	100,0
gozdarski tehnik	SSI	Slovenščina	20	20	4,8	100,0
gradbeni tehnik	PTI	Slovenščina	27	27	4,4	100,0
gradbeni tehnik	SSI	Slovenščina	123	123	4,1	100,0
grafični tehnik	PTI	Slovenščina	1	1	6,0	100,0
grafični tehnik	SSI	Slovenščina	20	20	3,9	100,0
hortikulturni tehnik	PTI	Slovenščina	33	33	3,4	100,0
hortikulturni tehnik	SSI	Slovenščina	14	14	4,1	100,0
kemijski tehnik	SSI	Madžarščina	2	2	5,0	100,0
kemijski tehnik	SSI	Slovenščina	142	142	5,5	100,0
kmetijsko-podjetniški tehnik	PTI	Slovenščina	28	28	3,8	100,0
kmetijsko-podjetniški tehnik	SSI	Slovenščina	86	88	4,2	97,7
kozmetični tehnik	SSI	Slovenščina	220	221	4,5	99,5
lesarski tehnik	PTI	Slovenščina	100	101	4,0	99,0
lesarski tehnik	SSI	Slovenščina	79	79	4,5	100,0
logistični tehnik	PTI	Slovenščina	41	50	3,0	82,0
logistični tehnik	SSI	Slovenščina	88	90	4,3	97,8
medijski tehnik	SSI	Slovenščina	296	310	4,0	95,5
metalurški tehnik	SSI	Slovenščina	22	22	4,0	100,0
naravovarstveni tehnik	SSI	Slovenščina	58	60	4,0	96,7
okoljevarstveni tehnik	SSI	Slovenščina	34	34	3,7	100,0
plovbni tehnik	SSI	Slovenščina	16	16	5,4	100,0
predšolska vzgoja	PT	Slovenščina	9	13	3,2	69,2
predšolska vzgoja	SSI	Italijanščina	2	3	2,7	66,7
predšolska vzgoja	SSI	Slovenščina	642	650	4,8	98,8
strojni tehnik	PTI	Italijanščina	1	1	6,0	100,0
strojni tehnik	PTI	Slovenščina	208	216	3,6	96,3
strojni tehnik	SSI	Madžarščina	2	2	2,0	100,0
strojni tehnik	SSI	Slovenščina	629	640	4,2	98,3
tehnik elektronskih komunikacij	SSI	Slovenščina	28	37	2,4	75,7

Preglednica 3.12.2: Uspeh pri prvem predmetu poklicne mature v spomladanskem izpitnem roku 2023 po izobraževalnih programih

<b>Izobraževalni program</b>	<b>Vrsta programa</b>	<b>Ime predmeta</b>	<b>Št. uspešnih</b>	<b>Št. vseh</b>	<b>Povp. ocena</b>	<b>Uspešni (%)</b>
tehnik laboratorijske biomedicine	SSI	Slovenščina	27	28	4,5	96,4
tehnik mehatronike	PTI	Slovenščina	74	86	2,9	86,0
tehnik mehatronike	SSI	Slovenščina	245	247	4,2	99,2
tehnik oblikovanja	SSI	Slovenščina	144	148	4,4	97,3
tehnik optik	SSI	Slovenščina	31	31	5,6	100,0
tehnik računalništva	PT	Slovenščina	2	2	2,5	100,0
tehnik računalništva	PTI	Italijanščina	1	2	3,0	50,0
tehnik računalništva	PTI	Slovenščina	80	82	3,9	97,6
tehnik računalništva	SSI	Slovenščina	571	583	4,4	97,9
tehnik steklarstva	SSI	Slovenščina	3	3	3,0	100,0
tehnik varovanja	SSI	Slovenščina	55	57	3,3	96,5
ustvarjalec modnih oblačil	PTI	Slovenščina	19	19	6,1	100,0
ustvarjalec modnih oblačil	SSI	Slovenščina	30	30	5,0	100,0
veterinarski tehnik	SSI	Slovenščina	173	174	5,1	99,4
zdravstvena nega	PTI	Slovenščina	88	102	3,0	86,3
zdravstvena nega	SSI	Slovenščina	736	762	4,5	96,6
zobotehnik	SSI	Slovenščina	48	51	3,7	94,1
živilsko prehranski tehnik	PTI	Slovenščina	83	87	3,4	95,4
živilsko prehranski tehnik	SSI	Slovenščina	21	22	2,9	95,5

Preglednica 3.12.3: Uspeh pri drugem predmetu poklicne mature v spomladanskem izpitnem roku 2023 po izobraževalnih programih

Izobraževalni program	Vrsta programa	Ime predmeta	Št. uspešnih	Št. vseh	Povp. ocena	Uspešni (%)
aranžerski tehnik	SSI	Oblikovanje v aranžerstvu	102	106	3,6	96,2
avtoservisni tehnik	PTI	Avtomehatronika	96	101	3,1	95,0
ekonomski tehnik	PT	Gospodarstvo	24	27	2,8	88,9
ekonomski tehnik	PTI	Gospodarstvo	127	141	2,9	90,1
ekonomski tehnik	SSI	Gospodarstvo	839	896	3,3	93,6
elektrotehnik	PTI	Elektrotehnika	107	121	2,7	88,4
elektrotehnik	SSI	Elektrotehnika	313	335	3,4	93,4
farmaceutski tehnik	SSI	Farmacija	197	221	3,3	89,1
fotografski tehnik	SSI	Fotografija	22	22	4,0	100,0
gastronomija	PTI	Gastronomija in turist. stor.	85	96	2,7	88,5
gastronomija in turizem	PT	Gastronom. in turizem s podj.	0	1	1,0	0,0
gastronomija in turizem	SSI	Gastronom. in turizem s podj.	270	296	2,9	91,2
geodetski tehnik	SSI	Osnove geodezije	8	9	3,6	88,9
geotehnik	PTI	Rudarstvo	2	2	3,0	100,0
geotehnik	SSI	Rudarstvo	4	4	2,8	100,0
gozdarski tehnik	SSI	Gozdarstvo	20	20	3,3	100,0
gradbeni tehnik	PTI	Graditev objektov	24	29	2,5	82,8
gradbeni tehnik	SSI	Graditev objektov	115	126	3,1	91,3
grafični tehnik	SSI	Tehnologija tiska in dodelave	11	21	1,9	52,4
hortikulturni tehnik	PTI	Hortikultura	33	34	3,4	97,1
hortikulturni tehnik	SSI	Hortikultura	15	15	3,9	100,0
kemijski tehnik	SSI	Kemija	147	153	3,5	96,1
kmetijsko-podjetniški tehnik	PTI	Kmetijstvo	25	28	3,0	89,3
kmetijsko-podjetniški tehnik	SSI	Kmetijstvo	84	89	3,3	94,4
kozmetični tehnik	SSI	Kozmetika	207	237	3,2	87,3
lesarski tehnik	PTI	Lesarstvo	96	101	3,1	95,0
lesarski tehnik	SSI	Lesarstvo	78	81	3,3	96,3
logistični tehnik	PTI	Logistika	47	51	2,5	92,2
logistični tehnik	SSI	Logistika	90	96	3,1	93,8
medijski tehnik	SSI	Medijska in grafična tehnolog.	283	312	3,0	90,7
metalurški tehnik	SSI	Metalurgija	22	23	3,0	95,7
naravovarstveni tehnik	SSI	Naravovarstvo	59	59	3,4	100,0
okoljevarstveni tehnik	SSI	Okoljevarstvo	32	34	3,3	94,1
plovni tehnik	SSI	Navtika	15	16	3,1	93,8
predšolska vzgoja	PT	Vzgoja predšolskega otroka	164	170	3,7	96,5
predšolska vzgoja	SSI	Vzgoja predšolskega otroka	662	673	3,7	98,4
strojni tehnik	PTI	Strojništvo	202	232	2,4	87,1
strojni tehnik	SSI	Strojništvo	627	667	3,1	94,0
tehnik elektronskih komunikacij	SSI	Elektronske komunikacije	29	39	2,3	74,4
tehnik laboratorijske biomedicine	SSI	Laboratorijska biomedicina	25	28	3,6	89,3
tehnik mehatronike	PTI	Mehatronika	56	87	2,1	64,4
tehnik mehatronike	SSI	Mehatronika	230	255	2,9	90,2
tehnik oblikovanja	SSI	Umetnostna zgodovina	144	148	3,9	97,3
tehnik optik	SSI	Optika	31	31	3,4	100,0
tehnik računalništva	PT	Računalništvo	2	4	2,0	50,0

Preglednica 3.12.3: *Uspeh pri drugem predmetu poklicne mature v spomladanskem izpitnem roku 2023 po izobraževalnih programih*

<b>Izobraževalni program</b>	<b>Vrsta programa</b>	<b>Ime predmeta</b>	<b>Št. uspešnih</b>	<b>Št. vseh</b>	<b>Povp. ocena</b>	<b>Uspešni (%)</b>
tehniki računalništva	PTI	Računalništvo	77	93	2,9	82,8
tehniki računalništva	SSI	Računalništvo	544	591	3,2	92,0
tehniki steklarstva	SSI	Steklarstvo	3	3	2,3	100,0
tehniki varovanja	SSI	Zasebno varovanje	51	55	3,0	92,7
ustvarjalec modnih oblačil	PTI	Modna oblačila	19	19	4,2	100,0
ustvarjalec modnih oblačil	SSI	Modna oblačila	31	31	4,2	100,0
veterinarski tehnik	SSI	Veterinarstvo	178	183	3,6	97,3
zdravstvena nega	PTI	Zdravstvena nega	92	108	2,6	85,2
zdravstvena nega	SSI	Zdravstvena nega	747	797	3,4	93,7
zobotehnik	SSI	Zobna protetika	51	54	3,2	94,4
živilsko prehranski tehnik	PTI	Živilstvo in prehrana	78	88	2,8	88,6
živilsko prehranski tehnik	SSI	Živilstvo in prehrana	16	24	2,3	66,7



Preglednica 3.12.4: Uspeh pri tretjem predmetu poklicne mature v spomladanskem izpitnem roku 2023 po izobraževalnih programih

Izobraževalni program	Vrsta programa	Ime predmeta	Št. uspešnih	Št. vseh	Povp. ocena	Uspešni (%)
aranžerski tehnik	SSI	Angleščina	62	65	3,3	95,4
aranžerski tehnik	SSI	Ital. kot tuji in drugi jezik	3	3	3,7	100,0
aranžerski tehnik	SSI	Matematika	30	37	2,6	81,1
aranžerski tehnik	SSI	Nemščina	1	1	4,0	100,0
avtoservisni tehnik	PTI	Angleščina	52	52	3,6	100,0
avtoservisni tehnik	PTI	Matematika	41	46	2,5	89,1
ekonomski tehnik	PT	Angleščina	5	5	3,2	100,0
ekonomski tehnik	PT	Matematika	1	1	3,0	100,0
ekonomski tehnik	PTI	Angleščina	70	75	3,4	93,3
ekonomski tehnik	PTI	Ital. kot tuji in drugi jezik	3	4	3,5	75,0
ekonomski tehnik	PTI	Matematika	40	55	2,0	72,7
ekonomski tehnik	PTI	Nemščina	6	6	3,7	100,0
ekonomski tehnik	SSI	Angleščina	512	520	3,6	98,5
ekonomski tehnik	SSI	Ital. kot tuji in drugi jezik	8	10	3,2	80,0
ekonomski tehnik	SSI	Matematika	315	335	3,1	94,0
ekonomski tehnik	SSI	Nemščina	5	5	3,8	100,0
ekonomski tehnik	SSI	Slovenščina kot drugi jezik	4	4	3,8	100,0
elektrotehnik	PTI	Angleščina	61	62	3,4	98,4
elektrotehnik	PTI	Matematika	43	55	2,3	78,2
elektrotehnik	PTI	Nemščina	1	1	3,0	100,0
elektrotehnik	SSI	Angleščina	132	132	3,9	100,0
elektrotehnik	SSI	Ital. kot tuji in drugi jezik	2	2	3,0	100,0
elektrotehnik	SSI	Matematika	188	193	3,7	97,4
farmacevtski tehnik	SSI	Angleščina	105	105	3,9	100,0
farmacevtski tehnik	SSI	Matematika	92	97	3,8	94,8
fotografski tehnik	SSI	Angleščina	17	17	4,1	100,0
fotografski tehnik	SSI	Matematika	4	4	2,8	100,0
gastronomija	PTI	Angleščina	55	57	3,1	96,5
gastronomija	PTI	Ital. kot tuji in drugi jezik	1	1	3,0	100,0
gastronomija	PTI	Matematika	29	37	2,2	78,4
gastronomija	PTI	Nemščina	1	2	2,5	50,0
gastronomija in turizem	SSI	Angleščina	236	238	3,7	99,2
gastronomija in turizem	SSI	Ital. kot tuji in drugi jezik	2	2	3,5	100,0
gastronomija in turizem	SSI	Matematika	37	42	2,9	88,1
gastronomija in turizem	SSI	Nemščina	15	15	3,8	100,0
geodetski tehnik	SSI	Angleščina	4	4	3,5	100,0
geodetski tehnik	SSI	Matematika	5	5	3,6	100,0
geotehnik	PTI	Angleščina	1	1	3,0	100,0
geotehnik	SSI	Angleščina	1	1	4,0	100,0
geotehnik	SSI	Matematika	1	1	3,0	100,0
gozdarski tehnik	SSI	Angleščina	10	10	3,3	100,0
gozdarski tehnik	SSI	Matematika	8	10	2,7	80,0
gradbeni tehnik	PTI	Angleščina	17	17	3,4	100,0
gradbeni tehnik	PTI	Matematika	6	7	3,0	85,7
gradbeni tehnik	PTI	Nemščina	3	3	4,0	100,0

Preglednica 3.12.4: Uspeh pri tretjem predmetu poklicne mature v spomladanskem izpitnem roku 2023 po izobraževalnih programih

Izobraževalni program	Vrsta programa	Ime predmeta	Št. uspešnih	Št. vseh	Povp. ocena	Uspešni (%)
gradbeni tehnik	SSI	Angleščina	53	53	3,8	100,0
gradbeni tehnik	SSI	Matematika	69	70	3,3	98,6
gradbeni tehnik	SSI	Nemščina	1	1	5,0	100,0
grafični tehnik	PTI	Angleščina	0	1	1,0	0,0
grafični tehnik	PTI	Matematika	0	1	1,0	0,0
grafični tehnik	SSI	Angleščina	15	15	3,7	100,0
grafični tehnik	SSI	Matematika	1	6	1,2	16,7
hortikulturni tehnik	PTI	Angleščina	16	16	3,3	100,0
hortikulturni tehnik	PTI	Matematika	11	16	2,1	68,8
hortikulturni tehnik	SSI	Angleščina	9	9	3,8	100,0
hortikulturni tehnik	SSI	Matematika	5	5	3,4	100,0
kemijski tehnik	SSI	Angleščina	67	67	4,2	100,0
kemijski tehnik	SSI	Matematika	78	78	3,9	100,0
kemijski tehnik	SSI	Nemščina	1	1	3,0	100,0
kmetijsko-podjetniški tehnik	PTI	Angleščina	8	9	3,0	88,9
kmetijsko-podjetniški tehnik	PTI	Matematika	15	23	1,8	65,2
kmetijsko-podjetniški tehnik	SSI	Angleščina	42	42	3,9	100,0
kmetijsko-podjetniški tehnik	SSI	Matematika	44	47	2,5	93,6
kmetijsko-podjetniški tehnik	SSI	Nemščina	2	2	2,5	100,0
kozmetični tehnik	SSI	Angleščina	133	133	3,7	100,0
kozmetični tehnik	SSI	Matematika	76	85	3,0	89,4
kozmetični tehnik	SSI	Nemščina	5	5	4,6	100,0
lesarski tehnik	PTI	Angleščina	53	53	3,6	100,0
lesarski tehnik	PTI	Matematika	42	47	2,5	89,4
lesarski tehnik	PTI	Nemščina	2	2	4,0	100,0
lesarski tehnik	SSI	Angleščina	37	37	4,1	100,0
lesarski tehnik	SSI	Matematika	41	41	3,4	100,0
lesarski tehnik	SSI	Nemščina	1	1	2,0	100,0
logistični tehnik	PTI	Angleščina	26	27	3,5	96,3
logistični tehnik	PTI	Matematika	18	20	2,4	90,0
logistični tehnik	PTI	Nemščina	2	2	3,0	100,0
logistični tehnik	SSI	Angleščina	50	50	3,9	100,0
logistični tehnik	SSI	Matematika	28	31	2,6	90,3
logistični tehnik	SSI	Nemščina	8	8	4,6	100,0
medijski tehnik	SSI	Angleščina	222	223	4,0	99,6
medijski tehnik	SSI	Matematika	81	87	3,0	93,1
metalurški tehnik	SSI	Angleščina	12	12	3,5	100,0
metalurški tehnik	SSI	Matematika	10	10	3,2	100,0
naravovarstveni tehnik	SSI	Angleščina	38	38	4,2	100,0
naravovarstveni tehnik	SSI	Matematika	20	20	2,9	100,0
okoljevarstveni tehnik	SSI	Angleščina	20	20	4,4	100,0
okoljevarstveni tehnik	SSI	Matematika	10	12	2,2	83,3
okoljevarstveni tehnik	SSI	Nemščina	1	1	4,0	100,0
plovni tehnik	SSI	Angleščina	13	14	3,2	92,9
plovni tehnik	SSI	Ital. kot tuji in drugi jezik	1	1	3,0	100,0

Preglednica 3.12.4: Uspeh pri tretjem predmetu poklicne mature v spomladanskem izpitnem roku 2023 po izobraževalnih programih

Izobraževalni program	Vrsta programa	Ime predmeta	Št. uspešnih	Št. vseh	Povp. ocena	Uspešni (%)
plovbni tehnik	SSI	Matematika	2	2	3,5	100,0
predšolska vzgoja	PT	Angleščina	2	3	3,0	66,7
predšolska vzgoja	PT	Matematika	3	4	2,0	75,0
predšolska vzgoja	SSI	Angleščina	341	344	3,8	99,1
predšolska vzgoja	SSI	Ital. kot tuji in drugi jezik	6	6	4,3	100,0
predšolska vzgoja	SSI	Matematika	286	291	3,5	98,3
predšolska vzgoja	SSI	Nemščina	4	4	4,0	100,0
predšolska vzgoja	SSI	Slovenščina kot drugi jezik	1	2	1,5	50,0
strojni tehnik	PTI	Angleščina	117	119	3,4	98,3
strojni tehnik	PTI	Ital. kot tuji in drugi jezik	3	3	4,7	100,0
strojni tehnik	PTI	Matematika	86	93	2,7	92,5
strojni tehnik	PTI	Nemščina	5	5	3,6	100,0
strojni tehnik	SSI	Angleščina	236	240	3,9	98,3
strojni tehnik	SSI	Ital. kot tuji in drugi jezik	2	2	3,0	100,0
strojni tehnik	SSI	Matematika	383	395	3,5	97,0
strojni tehnik	SSI	Nemščina	11	11	3,7	100,0
tehnika elektronskih komunikacij	SSI	Angleščina	28	29	3,4	96,6
tehnika elektronskih komunikacij	SSI	Matematika	8	8	2,6	100,0
tehnika laboratorijske biomedicine	SSI	Angleščina	16	16	4,1	100,0
tehnika laboratorijske biomedicine	SSI	Matematika	10	10	3,3	100,0
tehnika laboratorijske biomedicine	SSI	Nemščina	1	1	5,0	100,0
tehnika mehatronike	PTI	Angleščina	48	50	3,8	96,0
tehnika mehatronike	PTI	Ital. kot tuji in drugi jezik	2	2	5,0	100,0
tehnika mehatronike	PTI	Matematika	25	30	2,9	83,3
tehnika mehatronike	PTI	Nemščina	1	1	4,0	100,0
tehnika mehatronike	SSI	Angleščina	113	113	3,8	100,0
tehnika mehatronike	SSI	Matematika	131	132	3,6	99,2
tehnika oblikovanja	SSI	Angleščina	95	95	4,1	100,0
tehnika oblikovanja	SSI	Matematika	50	52	3,1	96,2
tehnika oblikovanja	SSI	Nemščina	1	1	5,0	100,0
tehnika optik	SSI	Angleščina	18	18	3,5	100,0
tehnika optik	SSI	Matematika	13	13	3,2	100,0
tehnika računalništva	PTI	Angleščina	59	60	3,8	98,3
tehnika računalništva	PTI	Ital. kot tuji in drugi jezik	1	1	2,0	100,0
tehnika računalništva	PTI	Matematika	22	23	3,0	95,7
tehnika računalništva	SSI	Angleščina	383	383	4,2	100,0
tehnika računalništva	SSI	Matematika	190	195	3,6	97,4
tehnika računalništva	SSI	Nemščina	2	2	5,0	100,0
tehnika steklarstva	SSI	Matematika	3	5	1,6	60,0
tehnika varovanja	SSI	Angleščina	37	38	3,4	97,4
tehnika varovanja	SSI	Matematika	14	18	2,5	77,8
tehnika varovanja	SSI	Nemščina	2	2	4,0	100,0
ustvarjalec modnih oblačil	PTI	Angleščina	12	12	3,2	100,0
ustvarjalec modnih oblačil	PTI	Matematika	7	7	2,4	100,0
ustvarjalec modnih oblačil	SSI	Angleščina	18	18	3,9	100,0

Preglednica 3.12.4: Uspeh pri tretjem predmetu poklicne mature v spomladanskem izpitnem roku 2023 po izobraževalnih programih

<b>Izobraževalni program</b>	<b>Vrsta programa</b>	<b>Ime predmeta</b>	<b>Št. uspešnih</b>	<b>Št. vseh</b>	<b>Povp. ocena</b>	<b>Uspešni (%)</b>
ustvarjalec modnih oblačil	SSI	Matematika	12	12	2,8	100,0
veterinarski tehnik	SSI	Angleščina	98	98	4,3	100,0
veterinarski tehnik	SSI	Matematika	74	76	3,6	97,4
zdravstvena nega	PTI	Angleščina	48	50	2,9	96,0
zdravstvena nega	PTI	Ital. kot tuji in drugi jezik	1	1	2,0	100,0
zdravstvena nega	PTI	Matematika	27	51	1,7	52,9
zdravstvena nega	PTI	Nemščina	2	3	2,7	66,7
zdravstvena nega	SSI	Angleščina	432	436	3,8	99,1
zdravstvena nega	SSI	Ital. kot tuji in drugi jezik	2	2	5,0	100,0
zdravstvena nega	SSI	Matematika	281	312	3,0	90,1
zdravstvena nega	SSI	Nemščina	9	9	3,6	100,0
zobotehnik	SSI	Angleščina	26	26	3,5	100,0
zobotehnik	SSI	Matematika	25	26	3,2	96,2
živilsko prehranski tehnik	PTI	Angleščina	47	49	3,2	95,9
živilsko prehranski tehnik	PTI	Matematika	36	38	2,7	94,7
živilsko prehranski tehnik	PTI	Nemščina	1	1	5,0	100,0
živilsko prehranski tehnik	SSI	Angleščina	12	13	3,7	92,3
živilsko prehranski tehnik	SSI	Matematika	8	10	2,7	80,0

Preglednica 3.12.5: Uspeh pri četrtem predmetu poklicne mature v spomladanskem izpitnem roku 2023 po izobraževalnih programih

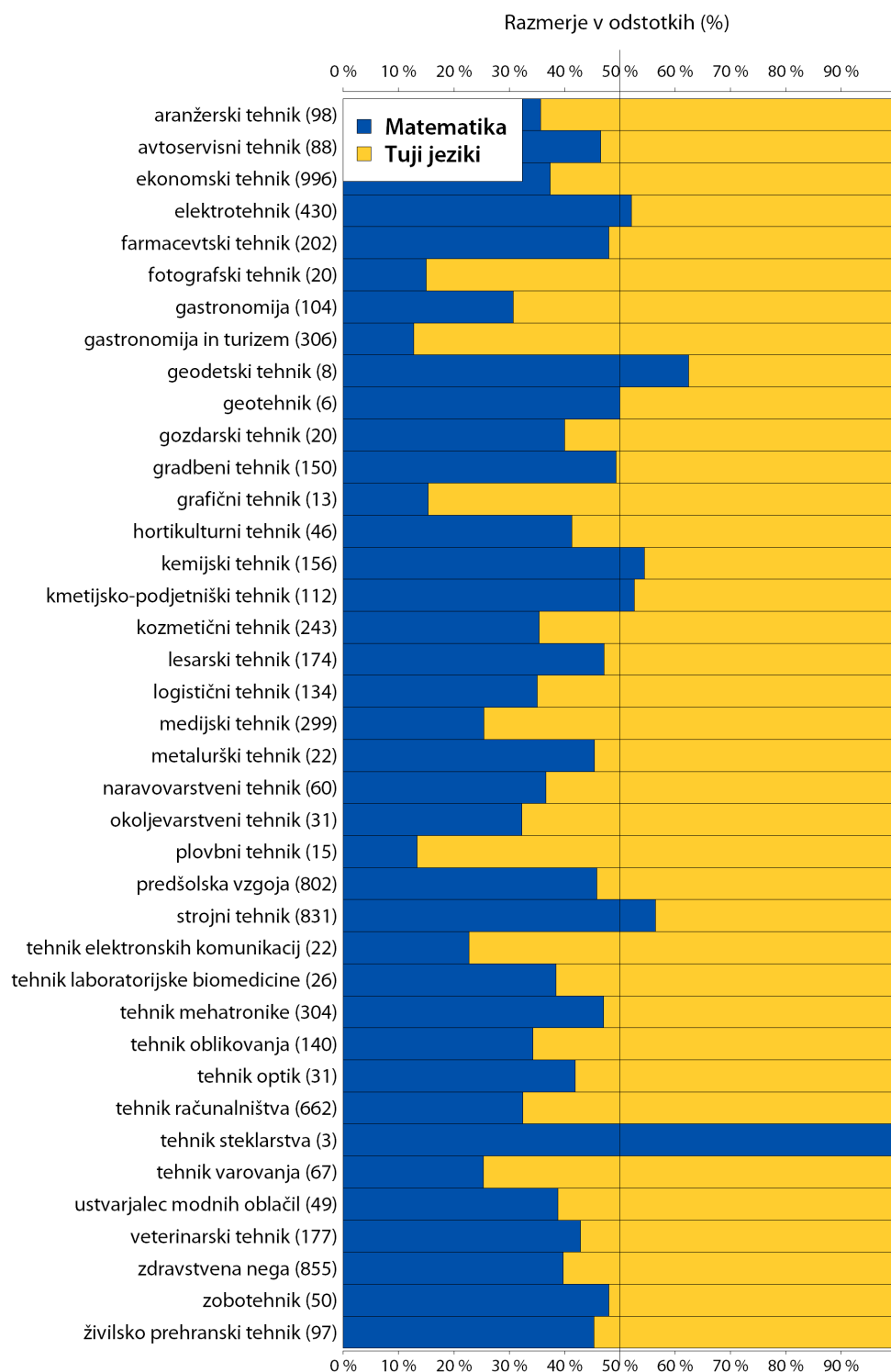
Izobraževalni program	Vrsta programa	Ime predmeta	Št. uspešnih	Št. vseh	Povp. ocena	Uspešni (%)
aranžerski tehnik	SSI	Izdelek oz. storitev in zagov.	104	105	4,4	99,0
avtoservisni tehnik	PTI	Izdelek oz. storitev in zagov.	98	99	4,3	99,0
ekonomski tehnik	PT	Izdelek oz. storitev in zagov.	26	26	3,9	100,0
ekonomski tehnik	PTI	Izdelek oz. storitev in zagov.	134	135	4,2	99,3
ekonomski tehnik	SSI	Izdelek oz. storitev in zagov.	855	866	4,2	98,7
elektrotehnik	PTI	Izdelek oz. storitev in zagov.	107	110	4,1	97,3
elektrotehnik	SSI	Izdelek oz. storitev in zagov.	316	323	4,3	97,8
farmaceutski tehnik	SSI	Izdelek in zagovor	207	210	4,2	98,6
fotografski tehnik	SSI	Izdelek in zagovor	21	21	4,2	100,0
gastronomija	PTI	Izdelek oz. storitev in zagov.	92	92	4,0	100,0
gastronomija in turizem	SSI	Izdelek oz. storitev in zagov.	294	294	3,8	100,0
geodetski tehnik	SSI	Izdelek oz. storitev in zagov.	9	9	4,4	100,0
geotehnik	PTI	Izdelek oz. storitev in zagov.	2	2	4,0	100,0
geotehnik	SSI	Izdelek oz. storitev in zagov.	4	4	4,2	100,0
gozdarski tehnik	SSI	Izdelek oz. storitev in zagov.	20	20	4,3	100,0
gradbeni tehnik	PTI	Izdelek in zagovor	27	28	4,2	96,4
gradbeni tehnik	SSI	Izdelek in zagovor	120	123	4,0	97,6
grafični tehnik	SSI	Izdelek oz. storitev in zagov.	20	20	4,0	100,0
hortikulturni tehnik	PTI	Izdelek oz. storitev in zagov.	32	32	4,5	100,0
hortikulturni tehnik	SSI	Izdelek oz. storitev in zagov.	15	15	4,6	100,0
kemijski tehnik	SSI	Izdelek oz. storitev in zagov.	150	150	4,4	100,0
kmetijsko-podjetniški tehnik	PTI	Izdelek oz. storitev in zagov.	27	27	4,4	100,0
kmetijsko-podjetniški tehnik	SSI	Izdelek oz. storitev in zagov.	88	89	4,4	98,9
kozmetični tehnik	SSI	Storitev in zagovor	224	226	4,1	99,1
lesarski tehnik	PTI	Izdelek in zagovor	98	98	3,9	100,0
lesarski tehnik	SSI	Izdelek in zagovor	77	77	4,2	100,0
logistični tehnik	PTI	Izdelek oz. storitev in zagov.	50	50	4,1	100,0
logistični tehnik	SSI	Izdelek oz. storitev in zagov.	92	92	4,3	100,0
medijski tehnik	SSI	Izdelek oz. storitev in zagov.	293	302	4,1	97,0
metalurški tehnik	SSI	Izdelek oz. storitev in zagov.	22	22	4,3	100,0
naravovarstveni tehnik	SSI	Izdelek oz. storitev in zagov.	58	58	4,4	100,0
okoljevarstveni tehnik	SSI	Izdelek oz. storitev in zagov.	33	34	4,1	97,1
plovbni tehnik	SSI	Izdelek oz. storitev in zagov.	16	16	4,0	100,0
predšolska vzgoja	PT	Izpitni nastop in zagovor	162	162	4,7	100,0
predšolska vzgoja	SSI	Izpitni nastop in zagovor	663	663	4,7	100,0
strojni tehnik	PTI	Izdelek oz. storitev in zagov.	202	204	4,1	99,0
strojni tehnik	SSI	Izdelek oz. storitev in zagov.	596	600	4,4	99,3
tehnik elektronskih komunikacij	SSI	Izdelek oz. storitev in zagov.	32	35	3,5	91,4
tehnik laboratorijske biomedicine	SSI	Storitev in zagovor	28	28	4,5	100,0
tehnik mehatronike	PTI	Izdelek oz. storitev in zagov.	66	68	4,0	97,1
tehnik mehatronike	SSI	Izdelek oz. storitev in zagov.	245	247	4,3	99,2
tehnik oblikovanja	SSI	Izdelek in zagovor	145	145	4,3	100,0
tehnik optik	SSI	Izdelek oz. storitev in zagov.	31	31	4,6	100,0
tehnik računalništva	PT	Izdelek oz. storitev in zagov.	3	3	5,0	100,0
tehnik računalništva	PTI	Izdelek oz. storitev in zagov.	70	71	4,2	98,6

Preglednica 3.12.5: Uspeh pri četrtem predmetu poklicne mature v spomladanskem izpitnem roku 2023 po izobraževalnih programih

<b>Izobraževalni program</b>	<b>Vrsta programa</b>	<b>Ime predmeta</b>	<b>Št. uspešnih</b>	<b>Št. vseh</b>	<b>Povp. ocena</b>	<b>Uspešni (%)</b>
tehnik računalništva	SSI	Izdelek oz. storitev in zagov.	572	575	4,4	99,5
tehnik steklarstva	SSI	Izdelek oz. storitev in zagov.	3	3	4,7	100,0
tehnik varovanja	SSI	Izdelek oz. storitev in zagov.	53	53	4,3	100,0
ustvarjalec modnih oblačil	PTI	Izdelek in zagovor	19	19	4,1	100,0
ustvarjalec modnih oblačil	SSI	Izdelek in zagovor	31	32	4,1	96,9
veterinarski tehnik	SSI	Izdelek oz. storitev in zagov.	173	178	4,2	97,2
zdravstvena nega	PTI	Storitev in zagovor	94	96	4,0	97,9
zdravstvena nega	SSI	Storitev in zagovor	774	779	4,3	99,4
zobotehnik	SSI	Praktična protetika in zagovor	49	51	3,4	96,1
živilsko prehranski tehnik	PTI	Izdelek oz. storitev in zagov.	85	85	4,3	100,0
živilsko prehranski tehnik	SSI	Izdelek oz. storitev in zagov.	21	21	4,3	100,0

### 3.13 Izbira matematike oziroma tujega jezika pri tretjem predmetu poklicne mature po izobraževalnih programih

Pri tretjem predmetu poklicne mature se kandidati odločajo za tuji jezik oziroma matematiko. Slika 3.13.1 prikazuje razmerje v odstotkih med kandidati, ki so pri posameznem izobraževalnem programu izbrali tuji jezik oziroma matematiko. Upoštevani so kandidati, ki so vključene roke opravljali prvič v celoti.



**Slika 3.13.1:** Izbira matematike oziroma tujega jezika pri tretjem predmetu poklicne mature po izobraževalnih programih. V oklepaju je poleg naziva izobraževalnega programa navedeno število kandidatov v vključenih rokih.

### 3.14 Dodatni maturitetni predmet

Dodatni maturitetni predmet je predmet splošne mature, ki kandidatu z opravljeno poklicno matura omogoča vpis na posamezne univerzitetne programe v skladu z vsakoletnim razpisom za vpis v visoko šolstvo. Kandidati lahko izpit opravljajo v istem izpitnem roku kakor poklicno matura.

Preglednica 3.14.1: Podatki o kandidatih za dodatni maturitetni predmet splošne mature v spomladanskem izpitnem roku 2023

Predmet	Število prijavljenih	Odstotek kandidatov	Opravljali izpit (št.)	Opravili izpit (št.)	Odstotek uspešnih	Povprečna ocena
Italijanščina	10	0,5	10	9	90,0	3,9
Italijanščina (V)	1	0,1	1	1	100,0	6,0
Angleščina	360	19,4	305	295	96,7	3,3
Angleščina (V)	30	1,6	27	26	96,3	4,8
Nemščina	16	0,9	11	9	81,8	3,5
Španščina	7	0,4	5	5	100,0	3,2
Matematika	268	14,5	240	181	75,4	2,8
Matematika (V)	2	0,1	2	2	100,0	6,5
Fizika	87	4,7	82	66	80,5	2,5
Biologija	146	7,9	114	79	69,3	2,4
Kemija	180	9,7	157	122	77,7	2,6
Informatika	15	0,8	13	11	84,6	2,6
Geografija	44	2,4	39	17	43,6	1,7
Zgodovina	93	5,0	73	51	69,9	2,1
Sociologija	143	7,7	100	54	54,0	1,9
Filozofija	5	0,3	3	2	66,7	2,3
Psihologija	195	10,5	171	121	70,8	2,3
Likovna teorija	154	8,3	124	113	91,1	2,9
Umetnostna zgodovina	30	1,6	24	12	50,0	1,8
Glasba - petje ali inštrument	11	0,6	11	11	100,0	3,9
Glasba - jazz in zabavna glasba	1	0,1	1	1	100,0	5,0
Zgodovina in teorija gledališča in filma	1	0,1	0	0	-	-
Ekonomija	28	1,5	28	20	71,4	2,5
Mehanika	2	0,1	2	2	100,0	2,0
Elektrotehnika	21	1,1	12	9	75,0	2,0
Računalništvo	2	0,1	1	0	0,0	1,0
Materiali (gradbeništvo)	2	0,1	2	2	100,0	3,0
<b>Skupaj</b>	<b>1.854</b>	<b>100,0</b>	<b>1.558</b>	<b>1.221</b>	<b>78,4</b>	<b>2,8</b>

Opomba: V=1-8



Preglednica 3.14.2: Podatki o kandidatih za dodatni maturitetni predmet splošne mature v jesenskem izpitnem roku 2023

<b>Predmet</b>	<b>Število prijavljenih</b>	<b>Odstotek kandidatov</b>	<b>Opravljali izpit (št.)</b>	<b>Opravili izpit (št.)</b>	<b>Odstotek uspešnih</b>	<b>Povprečna ocena</b>
Italijanščina	1	0,3	1	0	0,0	1,0
Angleščina	28	9,8	15	14	93,3	3,3
Angleščina (V)	1	0,3	1	0	0,0	1,0
Nemščina	4	1,4	2	2	100,0	3,5
Ruščina (V)	1	0,3	1	1	100,0	8,0
Matematika	44	15,3	35	12	34,3	1,4
Fizika	9	3,1	7	1	14,3	1,1
Biologija	37	12,9	25	14	56,0	1,8
Kemija	18	6,3	9	2	22,2	1,2
Informatika	1	0,3	1	0	0,0	1,0
Geografija	15	5,2	10	2	20,0	1,2
Zgodovina	28	9,8	20	5	25,0	1,4
Sociologija	33	11,5	25	10	40,0	1,5
Psihologija	40	13,9	26	9	34,6	1,5
Likovna teorija	11	3,8	8	6	75,0	2,1
Umetnostna zgodovina	6	2,1	6	1	16,7	1,2
Ekonomija	7	2,4	6	4	66,7	1,8
Elektrotehnika	1	0,3	0	0	-	-
Računalništvo	2	0,7	1	1	100,0	2,0
<b>Skupaj</b>	<b>287</b>	<b>100,0</b>	<b>199</b>	<b>84</b>	<b>42,2</b>	<b>2,0</b>

### 3.15 Število zlatih maturantov po posameznem izobraževalnem programu

Za izobraževalne programe, v katerih so bili tudi zlati maturanti, sta navedeni število zlatih maturantov in število vseh maturantov, ki so v spomladanskem in v jesenskem izpitnem roku poklicne mature 2023 uspešno opravili poklicno matura.

Preglednica 3.15.1: Število zlatih maturantov in vseh uspešnih maturantov po izobraževalnih programih v obeh izpitnih rokih skupaj

Izobraževalni program	Število zlatih maturantov	Število uspešnih maturantov	Število vseh maturantov	Delež zlatih maturantov
Aranžerski tehnik	1	108	114	0,9
Avtoservisni tehnik	3	106	113	2,7
Ekonomski tehnik	28	1.103	1.198	2,3
Elektrotehnik	17	466	515	3,3
Farmaceutski tehnik	32	219	237	13,5
Fotografski tehnik	1	22	22	4,5
Gastronomija	1	104	125	0,8
Gastronomija in turizem	10	319	341	2,9
Geodetski tehnik	0	9	9	0,0
Geotehnik	0	8	8	0,0
Gozdarski tehnik	1	21	22	4,5
Gradbeni tehnik	6	156	170	3,5
Grafični tehnik	0	19	25	0,0
Hortikulturni tehnik	1	52	54	1,9
Kemijski tehnik	24	157	163	14,7
Kmetijsko-podjetniški tehnik	4	117	132	3,0
Kozmetični tehnik	10	252	286	3,5
Lesarski tehnik	2	184	201	1,0
Logistični tehnik	1	163	180	0,6
Medijski tehnik	10	315	342	2,9
Metalurški tehnik	0	23	23	0,0
Naravovarstveni tehnik	0	60	66	0,0
Okoljevarstveni tehnik	1	35	36	2,8
Plovbeni tehnik	1	16	17	5,9
Predšolska vzgoja	42	873	898	4,7
Strojni tehnik	25	883	974	2,6
Tehnik elektronskih komunikacij	0	34	40	0,0
Tehnik laboratorijske biomedicine	5	27	29	17,2
Tehnik mehatronike	11	336	389	2,8
Tehnik oblikovanja	8	149	154	5,2
Tehnik optik	2	31	31	6,5
Tehnik računalništva	37	697	775	4,8
Tehnik steklarstva	0	4	7	0,0
Tehnik varovanja	2	69	78	2,6
Ustvarjalec modnih oblačil	3	51	51	5,9
Veterinarski tehnik	20	189	194	10,3
Zdravstvena nega	48	917	1.009	4,8
Zobotehnik	1	58	60	1,7
Živilsko prehranski tehnik	0	110	125	0,0
<b>Skupaj</b>	<b>358</b>	<b>8.462</b>	<b>9.213</b>	<b>3,9</b>

### 3.16 Seznam zlatih maturantov poklicne mature

<b>Ime in priimek</b>	<b>Ime in priimek</b>	<b>Ime in priimek</b>
1. Neja Adamič	45. Tomaž Čoha	89. Bina Habjanič
2. Ajda Arko	46. Nina Črep	90. Maya Halkič
3. Nuša Bajc	47. Lovro Črep	91. Aljaž Herodež
4. Mihaela Barkovič	48. Nikita Čuček	92. Žiga Hlastec
5. Anja Baš	49. Robert Čučnik	93. Niko Horvat
6. Anaya Baš	50. Kaja Čuk	94. Jernej Horvat
7. Hana Bašič	51. Jernej Čuk	95. Lanej Hrastnik
8. Anja Bedenik	52. Pia Deanović	96. Nataša Tara Hrenko
9. Sara Bedrač	53. Blažka Demšar	97. Žan Hribar
10. Kaja Belšak	54. Neja Dervarič	98. Blaž Hribernik
11. Anže Bergant	55. Špela Devetak	99. Tim Hrovat
12. Aljaž Berglez	56. Aljaž Deželak	100. Urh Humar
13. Jure Bizjak	57. Teja Divjak	101. Elma Husić
14. Zala Bizjak	58. Lana Doblekar	102. Vid Jagodič
15. Klara Tina Blažič	59. Špela Dobnik	103. Jaša Jakop
16. Tjaša Bogataj	60. Manca Dobnikar	104. Tjaša Jamšek
17. Lara Bosnar	61. Brina Dolinšek	105. Katarina Jančarič
18. Mihela Božič	62. Martin Dragan	106. Luka Jelen
19. Nik Bračun	63. Neža Dremelj	107. Tamara Jelušič
20. Kristjan Brčina	64. Žan Erjavec	108. Svit Jeram
21. Tea Bregant	65. Laura Ferlež Čož	109. Klara Jeras Lazarevič
22. Nika Bregar	66. Matija Florjan	110. Pika Jerko
23. Katarina Brelj	67. Maya Simona Franko	111. Matic Jurač
24. Anja Brezovar	68. Ana Fras	112. Tilen Juričan
25. Aljaž Brodar	69. Metoda Fras	113. Valerija Jurkovič
26. Žiga Brodnik	70. Aljaž Gabrič	114. Matic Juršnik
27. Daša Brumen	71. Rebeka Gabrijel	115. Jure Kalan
28. Živa Brumen	72. Nejc Gašperič	116. Sara Kastelic
29. Živa Brvar	73. Amadej Glasenčnik	117. Jani Kavre
30. Urška Bučinel	74. Rok Glavič	118. Nino Kegl
31. Klara Bukovšek	75. Riaz Goletič	119. Lucija Klemen
32. Lucija Burja	76. Jan Goličnik	120. Lucija Klopčič
33. Blažka Cepuš	77. Sonja Golob	121. Klara Kmetič
34. Matic Cigale	78. Žan Gomboc	122. Neža Kobal
35. Hana Cigole	79. Tjaša Gorišek	123. Tamara Kobelščak
36. Eva Colarič	80. Domen Gorše	124. Jaka Kočar
37. Adrian Cvetko	81. Domen Grčar	125. Paris Kočever
38. Nuša Čačič Slak	82. Nika Grill	126. Martin Koderman
39. Sanja Časar	83. Miha Grmek	127. Eva Kolar
40. Špela Čekada	84. Nuša Grobelnik	128. Anej Kolarič
41. Aljaž Čelik	85. Blažka Gros	129. Viktorija Kolarič
42. Erika Čepin	86. Domen Grünfeld	130. Zoja Kopinya
43. Maša Černela	87. Elena Gumilar	131. Luka Korez
44. Eva Česen	88. Benjamin Gungl	132. Ines Korošec

<b>Ime in priimek</b>	<b>Ime in priimek</b>	<b>Ime in priimek</b>
133. Žan Kos	177. Ana Matošević	221. Liza Pirc
134. Anja Kos	178. Teja Medle	222. Tosja Pišek
135. Jaka Kouter	179. Alina Medved	223. Nuša Pivec
136. Hana Kovačević	180. Lana Medved	224. Lara Plahuta
137. Rina Kovačič	181. Tjaša Meglen	225. Vid Plesnik Zupanc
138. Tjaša Kovačič	182. Julija Meglič	226. Sven Pliberšek
139. Noel Kovačič Šturm	183. Tilen Mesarič	227. Manca Plut
140. Anja Kozel	184. Tija Metelko	228. Nika Pobošar
141. Tjaša Krajnc	185. Marija Milosavljević	229. Florijan Podbregar
142. Jernej Krajnc	186. Jakob Mlakar	230. Anastazija Podobnik
143. Timoteja Kramberger	187. Neža Močnik	231. Maja Pokleka
144. Kaja Krapež	188. Violeta Mramor	232. Blaž Poklič
145. Agnes Kreševič	189. Džana Muhamedagić	233. Neža Pokovec
146. Stela Križanič	190. Adriana Mujanović	234. Katjuša Polajnar
147. Klemen Krvkovič	191. Tim Nahtigal	235. Lara Polanc
148. Jure Kučan	192. Pia Narat	236. Aljaž Polanič
149. Damijana Kuharič	193. Nika Novak	237. Anžež Popelar
150. Irena Kunc	194. Maja Novak	238. Pia Posavec
151. Jan Kupčič	195. Katja Očepek	239. Živa Posavec
152. Lea Kušar	196. Viktor Ogrin	240. Filip Potočnik
153. Ana Kutnar	197. Ana Ogrin	241. Neva Potočnik
154. Boško Kuzma	198. Nik Ojsteršek	242. Julija Potrč
155. Rebeka Lampreht	199. Sara Omar	243. Niko Pozdrec
156. Luka Lavš	200. Andraž Osetič	244. Eva Prednik
157. Rok Leban	201. Klara Ostojic	245. Žan Pregelj
158. Alena Lenarčič	202. Žak Ošlak	246. Tina Prejac
159. Pina Lenart Vengust	203. Belma Pajalić	247. Masha Prigl
160. Tjan Leskovar	204. Urška Pajk	248. Vid Prohart
161. Aljaž Leskovšek	205. Klara Pajmon	249. Ana Pušar
162. Eva Levec	206. Taja Pangerc	250. Domen Pušnik Golež
163. Nuša Levstek	207. Tanja Papež	251. Urh Račnik
164. Tim Ličen	208. Lana Pavlič	252. Tjaša Rajtmajer
165. Timeja Lipuš	209. Petra Pavlovič	253. Nika Rajzman
166. Ana Lojen	210. Nejc Peklaj	254. Neli Rakuša
167. Aljaž Lončarič	211. Bine Pelcl	255. Anja Ramovš
168. Jernej Magajna	212. Erna Pepel	256. Jošt Randl
169. Eva Majcen	213. Sara Pernek	257. Alenka Ravnikar
170. Matic Majerič	214. Larisa Perše	258. Manca Renko
171. Meri Makovec	215. Katja Pestelj	259. Staša Rep
172. Jerneja Malovrh	216. Anja Petan	260. Nina Repič
173. Luka Marinko	217. Nejc Petrov	261. Martina Resman
174. Eva Markač	218. Alex Petrović	262. Filip Rezar
175. Maks Mastnak	219. Izak Pinosa	263. Urh Rezoničnik
176. Maja Matjašič	220. Tina Pintarič	264. Živa Rituper

<b>Ime in priimek</b>	<b>Ime in priimek</b>	<b>Ime in priimek</b>
265. Jan Ročnik	297. Grega Štor	329. Julija Weiss
266. Nina Rode	298. Pia Stucin	330. Hana Wolf
267. Mojca Rogelšek	299. Nika Suligoj	331. Gaja Zabukovec
268. Neja Rožman	300. Filip Aleksander Tašner	332. Klara Zabukovšek
269. Jure Rusjan	301. Boris Tepič	333. Nejc Zadnik
270. Nina Saje	302. Tim Thuma	334. Anika Zadravec
271. Nedžla Salanović	303. Teja Tibaut	335. Melisa Zadravec
272. Domen Sedlar	304. Rebeka Tot	336. Larisa Zafran
273. Alina Simončič	305. Martina Tratnjek	337. Aljaž Zajc
274. Nina Simonič	306. Luka Trček	338. Iza Zajc
275. Gal Skledar	307. Nina Tripar	339. Rebeka Zajc
276. Luka Skvarča	308. Sebastjan Turnšek	340. Adelina Zakirova
277. Nejc Slabe	309. Žan Uršič	341. Neža Založnik
278. Lana Smrke	310. Lara Vebarič Žagar	342. Zala Zamernik
279. Klemen Snežič	311. Enja Velušček	343. Jakob Zaplata
280. Aljaž Sraka	312. Žan Vencelj	344. Viktorija Zavrl
281. Neža Stanonik	313. Žiga Vide	345. Eva Zore
282. Lana Stariha	314. Klara Vidmar	346. Maj Zorko
283. Lara Stijepović	315. Matija Vidmar	347. Asja Zupanc Rezec
284. Domen Strmčnik	316. Zala Vodnik	348. Erazem Žakelj
285. Nina Suhadolc	317. Lea Volarič	349. Saška Žavcer
286. Nika Šibal	318. Nik Vovčko	350. Luka Žerdin
287. Tajda Šinkovec Mesar	319. Žiga Vrabič	351. Aleksandra Žerjav
288. Maša Šircelj	320. Ana Vrabič	352. Zala Žgajnar
289. Bina Škerlj	321. Betina Vrbanjščak	353. Nuša Žizek
290. Špela Škoberne	322. Daša Vrhovnik	354. Gaja Žnidaršič
291. Miha Škorja	323. Blaž Vrščaj	355. Nika Žnidaršič
292. Maja Škulj	324. Maša Vrtačnik	356. Marija Žugič
293. Ana Šmerc	325. Blaž Vrtovec	357. Angela Žužek
294. Marko Špes	326. Grega Vrzal	358. Aleks Žvikart
295. Izabela Štajer	327. Nika Vuk	
296. Gala Margita Štiglič	328. Eva Wagner	